

2023 - UN NOUVEL ÉLAN



Les arrivées mensuelles de visiteurs pour une nuit ou plus se sont progressivement améliorées tout au long de l'année. Malgré un ralentissement du rythme de reprise pendant la haute saison estivale, les arrivées mensuelles atteignaient 96 % de leur niveau de 2019 à la fin de 2023.

LÉGENDE



proportion actuelle des valeurs de 2019

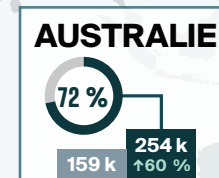
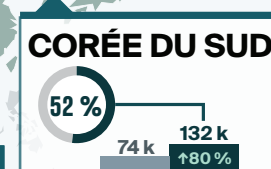
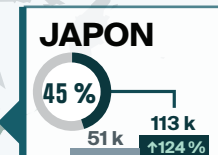
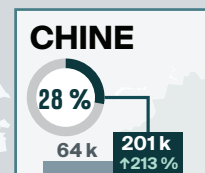
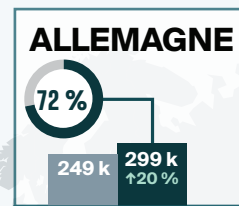
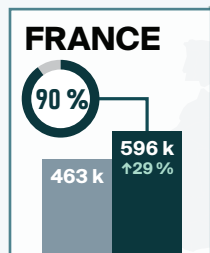
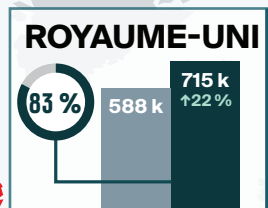
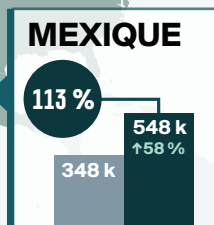
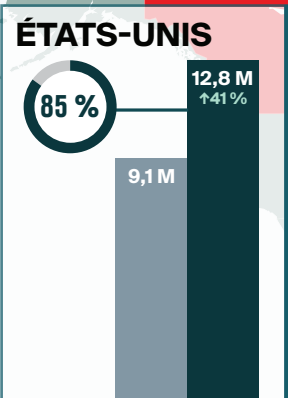
Arrivées pour une nuit ou plus



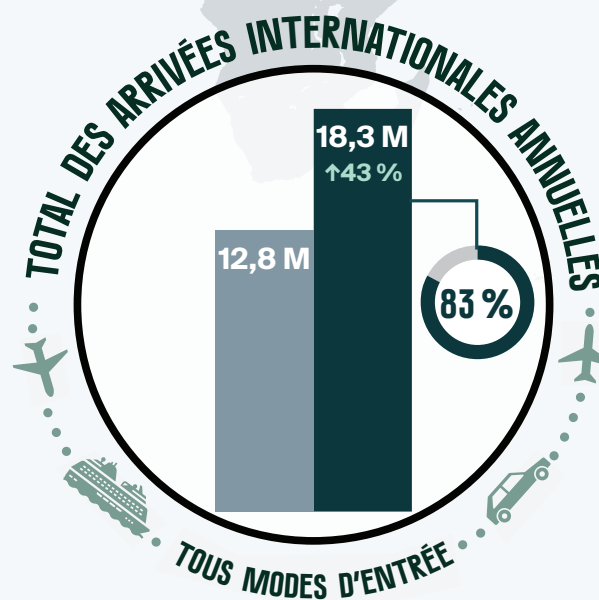
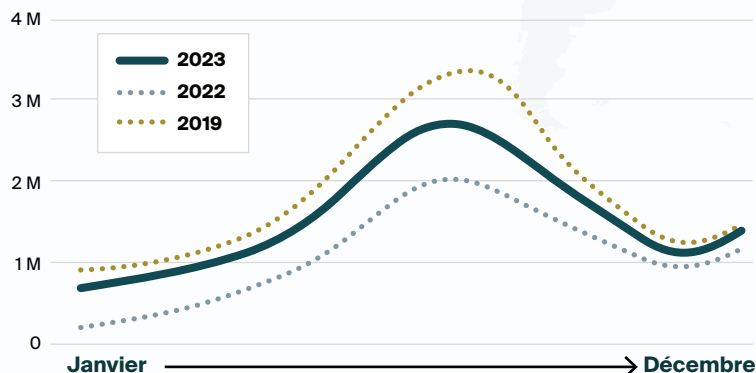
↓↑% variation (pourcentage) par rapport à la même période en 2022

Après avoir rouvert ses frontières aux voyageurs étrangers à la fin de l'été 2021, le Canada a levé toutes ses mesures frontalières relatives à la COVID-19 le 1^{er} octobre 2022.

Le Mexique, la France, les États-Unis et le Royaume-Uni se classent en tête quant au rythme de reprise.



Arrivées mensuelles pour une nuit ou plus



Au total, le Canada a accueilli 18,3 millions de visiteurs pour une nuit ou plus en 2023, soit une augmentation de 43 % par rapport à 2022, ce qui correspond à 83 % des arrivées annuelles de 2019.



Les données sur les arrivées pour une nuit ou plus sont des estimations provisoires et peuvent changer.

Infographie conçue par @DestinationCAFR
Pour de plus amples renseignements, consultez le www.destinationcanada.com/fr

Sources : Statistique Canada, tableaux 24-10-0055-01 et 24-10-0053-01.