

# Resident Sentiment / Opinion des résidents

2021-11-16



Destination Canada provides permission to use this data.  
Please source as: "Destination Canada Weekly COVID-19 Resident Sentiment, 2021-11-16"

Destination Canada donne l'autorisation d'utiliser ces données.  
Veuillez indiquer comme source : « Sondage hebdomadaire de Destination Canada sur  
l'opinion des résidents quant à la situation liée à la COVID-19, 2021-11-16 »

# Summary

	I Feel Safe to Travel		Level of Welcome Towards Visitors	
<b>BC</b>	▲	Compared to the previous week, feelings of safety have increased significantly towards other parts of Canada. Feelings of safety towards other parts of Canada had generally been stable since the beginning of October.	■	Compared to the previous week tracked, sentiment has remained stable towards visitors from all destinations. However, sentiment has been trending upwards towards visitors from nearby communities, other parts of Canada and all international destinations since mid-October.
<b>Alberta</b>	▼	Compared to the previous week, feelings of safety have decreased significantly towards international destinations (outside of the US). Rural Albertans are significantly more likely than urban Albertans to feel safe travelling to international destinations.	▼	Compared to the previous week tracked, sentiment has decreased significantly towards visitors from international destinations (outside of the US). Similar to feelings of safety, rural Albertans are significantly more welcoming towards all levels of visitors compared to urban Albertans.
<b>Saskatchewan</b>	■	Compared to the previous week, feelings of safety towards all travel destinations have remained stable. Over the past 4 weeks, feelings of safety towards in-province destinations have been trending upwards, while feelings of safety towards the US and other international destinations have been fluctuating.	■	Compared to the previous week tracked, sentiment has remained stable towards visitors from all destinations.
<b>Manitoba*</b>	■	Compared to the previous week, feelings of safety towards all travel destinations have remained stable. However, feelings of safety have been trending downwards towards other parts of Canada over the past 3 weeks.	▼	Compared to the previous week tracked, sentiment has decreased significantly towards visitors from other parts of the province. However, sentiment towards US visitors has been trending upwards over the past 2 weeks tracked and towards other international visitors over the past 3 weeks tracked.
<b>Ontario</b>	■	Compared to the previous week, feelings of safety towards all travel destinations have remained stable.	▲	Compared to the previous week tracked, sentiment has increased significantly towards visitors from international destinations (outside of the US). This represents the highest level of welcome seen towards international visitors among Ontarians since the start of tracking.
<b>Quebec</b>	■	Compared to the previous week, feelings of safety towards all travel destinations have remained stable. However, feelings of safety towards other parts of the province and other parts of Canada have been fluctuating over the past 4 weeks.	■	Compared to the previous week tracked, sentiment has remained stable towards visitors from all destinations.
<b>Atlantic Canada</b>	■	Compared to the previous week, feelings of safety towards all travel destinations have remained stable. However, feelings of safety towards nearby communities and towards international destinations (outside of the US) have been trending upwards over the past 4 weeks.	▲	Compared to the previous week tracked, sentiment has increased significantly towards visitors from international destinations (outside of the US). This represents the highest level of welcome seen towards international visitors among Atlantic Canadians since the start of tracking.

\* Small base size (<100), interpret with caution.

2 ▲ positive compared to previous week

▼ negative compared to previous week

■ no change compared to previous week

# Résumé

	Je me sens à l'aise de voyager		Opinion envers l'accueil de visiteurs	
<b>Colombie-Britannique</b>	▲	Par rapport à la semaine précédente, le sentiment de sécurité a grandement augmenté pour ce qui est de voyager dans d'autres régions du Canada, lui qui était généralement stable depuis début octobre.	■	Par rapport à la dernière semaine faisant l'objet d'un suivi, la réceptivité de la population envers les visiteurs de toutes les destinations est demeurée stable. Or, elle s'améliore à l'égard des visiteurs des communautés voisines, des autres régions du Canada et de l'ensemble des destinations étrangères depuis la mi-octobre.
<b>Alberta</b>	▼	Par rapport à la semaine précédente, le sentiment de sécurité a grandement diminué pour ce qui est de voyager à l'étranger (ailleurs qu'aux États-Unis). Les Albertains en milieu rural se sentent beaucoup plus à l'aise de voyager dans des destinations internationales que ceux des régions urbaines.	▼	Par rapport à la dernière semaine faisant l'objet d'un suivi, la population est nettement moins favorable à l'accueil des voyageurs d'autres pays que les États-Unis. Comme pour le sentiment de sécurité, les Albertains en milieu rural sont beaucoup plus réceptifs envers tous les visiteurs que ceux des régions urbaines.
<b>Saskatchewan</b>	■	Par rapport à la semaine précédente, le sentiment de sécurité est demeuré stable en ce qui a trait aux voyages dans l'ensemble des destinations. Depuis les quatre dernières semaines, le sentiment de sécurité à l'égard des destinations de la province est à la hausse, tandis que celui à l'égard des États-Unis et des autres destinations étrangères a fluctué.	■	Par rapport à la dernière semaine faisant l'objet d'un suivi, la réceptivité de la population envers les visiteurs de toutes les destinations est demeurée stable.
<b>Manitoba*</b>	■	Par rapport à la semaine précédente, le sentiment de sécurité est demeuré stable en ce qui a trait aux voyages dans l'ensemble des destinations. Cependant, on observe depuis trois semaines une tendance à la baisse pour ce qui est de voyager dans d'autres régions du Canada.	▼	Par rapport à la semaine précédente faisant l'objet d'un suivi, la réceptivité de la population envers les visiteurs d'autres parties de la province a grandement diminué. Or, la réceptivité envers les visiteurs des États-Unis est en hausse depuis les deux dernières semaines, et celle envers les visiteurs d'autres pays s'améliore depuis trois semaines.
<b>Ontario</b>	■	Par rapport à la semaine précédente, le sentiment de sécurité est demeuré stable en ce qui a trait aux voyages dans l'ensemble des destinations.	▲	Par rapport à la dernière semaine faisant l'objet d'un suivi, la population est nettement plus favorable à l'accueil des voyageurs d'autres pays que les États-Unis. Jamais les Ontariens n'ont été aussi réceptifs envers les visiteurs étrangers depuis le début du suivi.
<b>Québec</b>	■	Par rapport à la semaine précédente, le sentiment de sécurité est demeuré stable en ce qui a trait aux voyages dans l'ensemble des destinations. Toutefois, le sentiment de sécurité pour ce qui est de voyager dans d'autres régions de la province et du pays fluctue depuis quatre semaines.	■	Par rapport à la dernière semaine faisant l'objet d'un suivi, la réceptivité de la population envers les visiteurs de toutes les destinations est demeurée stable.
<b>Canada atlantique</b>	■	Par rapport à la semaine précédente, le sentiment de sécurité est demeuré stable en ce qui a trait aux voyages dans l'ensemble des destinations. Depuis quatre semaines, on observe cependant une tendance à la hausse pour ce qui est de voyager dans des communautés voisines et dans d'autres pays que les États-Unis.	▲	Par rapport à la dernière semaine faisant l'objet d'un suivi, la population est nettement plus favorable à l'accueil des voyageurs d'autres pays que les États-Unis. Jamais les résidents des provinces atlantiques n'ont été aussi réceptifs envers les visiteurs étrangers depuis le début du suivi.

\* Base constituée d'un petit nombre de répondants (<100) – il faut interpréter les résultats avec prudence.

3

▲ positif par rapport à la semaine précédente   ▼ négatif par rapport à la semaine précédente   ■ stable par rapport à la semaine précédente

# Methodology

Destination Canada is seeking to understand how safe residents of each province/region are feeling towards travelling to different places.

Respondents are asked to rate their level of agreement with the following statements:

- I feel safe to travel to communities near me
- I feel safe to travel to communities in my province
- I feel safe to travel to other provinces or territories in Canada
- I feel safe to travel to the United States
- I feel safe to travel internationally

Starting on September 15<sup>th</sup>, 2020 the following questions will alternate with results for each question being available bi-weekly:

To what extent do you agree or disagree with each of the following statements?	How would you feel if you saw an advertisement today promoting your community to each of the following regions as a place for visitors to come when it is safe?
<ul style="list-style-type: none"><li>• I would welcome visitors travelling to my community from other communities near me</li><li>• I would welcome visitors travelling to my community from other parts of my province</li><li>• I would welcome visitors travelling to my community from other parts of Canada</li><li>• I would welcome visitors travelling to my community from the United States</li><li>• I would welcome visitors travelling to my community from other countries (outside of the United States)</li></ul>	<ul style="list-style-type: none"><li>• Advertising directed towards visitors from other communities near me</li><li>• Advertising directed towards visitors from other parts of my province</li><li>• Advertising directed towards visitors from other parts of Canada</li><li>• Advertising directed towards visitors from the United States</li><li>• Advertising directed towards visitors from other countries</li></ul>

Approximately ~1,800 responses for the resident sentiment questions are collected from Canadians on a weekly basis through an online methodology. The study is fielded from Friday to Sunday preceding the report date. The study is weighted to be representative of the Canadian population according to census data, excluding the northern territories. The northern territories are excluded from this research due to sample feasibility issues given small population sizes. The questions are being asked by Leger, a market research provider.

Destination Canada has requested a minimum of n=200 respondents every week from each province/region, with a minimum of n=50 respondents identifying as living in rural communities among each province/region.

*Please note that results from base sizes of less than n=100 should be interpreted with caution.*

# Méthodologie

Destination Canada cherche à comprendre dans quelle mesure les résidents des provinces et des régions sont à l'aise de voyager à différents endroits.

On leur a demandé dans quelle mesure ils étaient d'accord avec les énoncés suivants :

- Je me sens à l'aise de voyager dans des communautés voisines à la mienne.
- Je me sens à l'aise de voyager dans des communautés de ma province.
- Je me sens à l'aise de voyager dans d'autres provinces ou territoires du Canada.
- Je me sens à l'aise de voyager aux États-Unis.
- Je me sens à l'aise de voyager dans d'autres pays.

Depuis le 15 septembre 2020, on fait alterner les deux questions suivantes, et les résultats pour chacune seront présentés toutes les deux semaines :

**Dans quelle mesure êtes-vous d'accord ou en désaccord avec chacune des affirmations suivantes?**

- Les visiteurs provenant d'autres communautés voisines sont les bienvenus dans ma communauté
- Les visiteurs provenant d'autres régions de ma province sont les bienvenus dans ma communauté
- Les visiteurs provenant d'autres régions du Canada sont les bienvenus dans ma communauté
- Les visiteurs provenant des États-Unis sont les bienvenus dans ma communauté
- Les visiteurs provenant d'autres pays (autres que les États-Unis) sont les bienvenus dans ma communauté

**Comment vous sentiriez-vous si vous voyiez aujourd'hui une publicité faisant la promotion de votre communauté comme un endroit où les visiteurs des régions suivantes peuvent venir lorsqu'il sera sécuritaire de le faire?**

- Publicité dirigée vers les visiteurs de communautés voisines à la mienne.
- Publicité dirigée vers les visiteurs d'autres parties de ma province.
- Publicité dirigée vers les visiteurs d'autres régions du Canada.
- Publicité dirigée vers les visiteurs des États-Unis.
- Publicité dirigée vers les visiteurs d'autres pays.

Les données ont été recueillies au Canada, auprès d'environ 1 800 répondants, au moyen d'un sondage hebdomadaire en ligne sur l'opinion des résidents. Le sondage est mené du vendredi au dimanche précédant la date du rapport. Les données ont été pondérées de façon à représenter la population canadienne générale selon les données du recensement, excluant les territoires du Nord. Ces derniers sont exclus de cette recherche en raison de problèmes de faisabilité des échantillons étant donné la petite taille des populations. Les questions du sondage sont posées par Leger, une firme de sondage et recherche.

Destination Canada a demandé qu'un minimum de 200 personnes soient sondées dans chaque province ou région, dont au moins 50 vivant en milieu rural.

**5** *Veillez noter que les résultats provenant d'une base de moins de 100 répondants doivent être interprétés avec prudence.*

**1**

**I Feel Safe to Travel**

**Je me sens à l'aise de  
voyager**

# Comparison by Region / Comparaison par région

## I feel safe to travel / Je me sens à l'aise de voyager

% Somewhat / Strongly Agree % Tout à fait d'accord / Plutôt d'accord	BC/C.-B. (n=201)	AB/Alb. (n=201)	SK/MB Sask./Man. (n=200)	ON/Ont. (n=609)	QC/Qc (n=408)	ATL (n=200)
Communities near me / ... dans des communautés voisines à la mienne	86%	90%	80%	86%	83%	94%
Communities in my province / ... dans des communautés de ma province	78%	86%	75%	80%	84%	86%
Other provinces or territories in Canada / ... dans d'autres provinces ou territoires du Canada	63%	78%	59%	63%	66%	48%
The United States / ... aux États-Unis	30%	42%	41%	34%	39%	20%
Internationally / ... dans d'autres pays	33%	31%	37%	31%	32%	22%

Green text indicates significantly higher than at least one other region @ 95% confidence

Red text indicates significantly lower than at least one other region @ 95% confidence

To what extent do you agree or disagree with each of the following statements?

"I feel safe to travel to..."

Le vert indique un résultat considérablement plus élevé qu'au moins une autre région (confiance à 95 %)

Le rouge indique un résultat considérablement moins élevé qu'au moins une autre région (confiance à 95 %)

Dans quelle mesure êtes-vous d'accord avec chacun des énoncés suivants?

« Je me sens à l'aise de voyager... »

# British Columbia / Colombie-Britannique

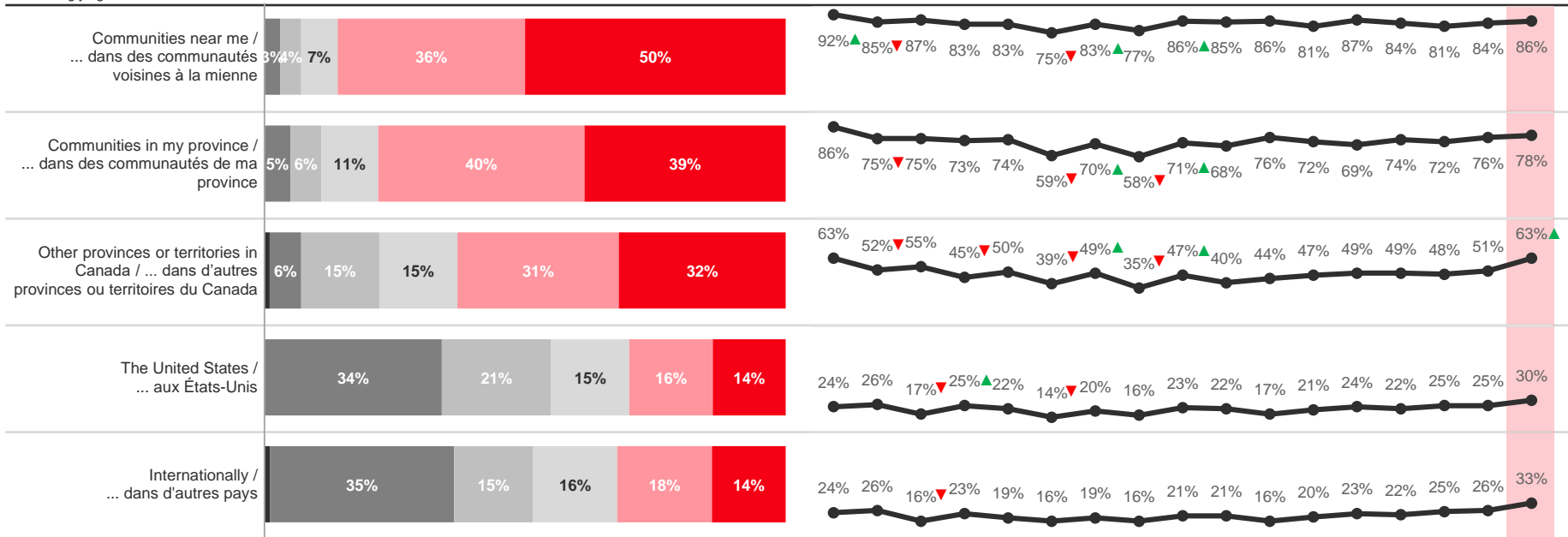
## I feel safe to travel / Je me sens à l'aise de voyager

- Don't know / Je ne sais pas
- Strongly disagree / Pas du tout d'accord
- Somewhat disagree / Plutôt en désaccord
- Neither agree nor disagree / Ni d'accord ni en désaccord
- Somewhat agree / Plutôt d'accord
- Strongly agree / Tout à fait d'accord

Nov 16 / 16 nov.

Trending / Tendance

% Somewhat / Strongly Agree / % Tout à fait d'accord / Plutôt d'accord



Base: British Columbia

To what extent do you agree or disagree with each of the following statements?  
"I feel safe to travel to..."

Niveau de référence : Colombie-Britannique

Dans quelle mesure êtes-vous d'accord avec chacun des énoncés suivants?  
« Je me sens à l'aise de voyager... »

▲ indicates significantly higher than previous week @ 95% confidence / indique un résultat considérablement plus élevé que la semaine précédente (confiance à 95%)

▼ indicates significantly lower than previous week @ 95% confidence / indique un résultat considérablement moins élevé que la semaine précédente (confiance à 95%)





# British Columbia / Colombie-Britannique

## Urban vs Rural / Urbain vs rural

% Somewhat/Strongly Agree % Tout à fait d'accord/Plutôt d'accord	Rural/Rural (n=64)*	Urban/Urbain (n=136)
Communities near me / ... dans des communautés voisines à la mienne	92%	85%
Communities in my province / ... dans des communautés de ma province	85%	77%
Other provinces or territories in Canada / ... dans d'autres provinces ou territoires du Canada	55%	64%
The United States / ... aux États-Unis	30%	29%
Internationally / ... dans d'autres pays	26%	33%

\* Small base size (<100), interpret with caution.

Green text indicates significantly higher than at least one other region @ 95% confidence

Red text indicates significantly lower than at least one other region @ 95% confidence

Base: British Columbia

To what extent do you agree or disagree with each of the following statements?

"I feel safe to travel to..."

\* Base constituée d'un petit nombre de répondants (<100) – il faut interpréter les résultats avec prudence.

Le vert indique un résultat considérablement plus élevé qu'au moins une autre région (confiance à 95 %)

Le rouge indique un résultat considérablement moins élevé qu'au moins une autre région (confiance à 95 %)

Niveau de référence : Colombie-Britannique

Dans quelle mesure êtes-vous d'accord avec chacun des énoncés suivants?

« Je me sens à l'aise de voyager... »

# Alberta

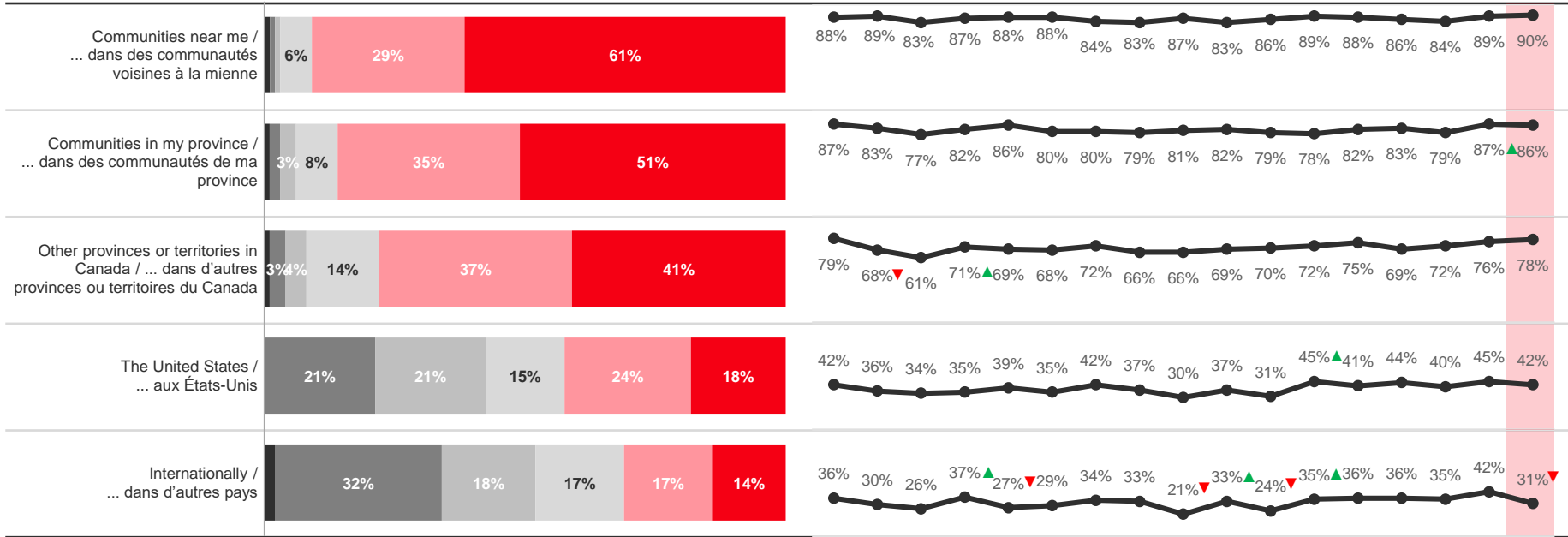
## I feel safe to travel / Je me sens à l'aise de voyager

- Don't know / Je ne sais pas
- Strongly disagree / Pas du tout d'accord
- Somewhat disagree / Plutôt en désaccord
- Neither agree nor disagree / Ni d'accord ni en désaccord
- Somewhat agree / Plutôt d'accord
- Strongly agree / Tout à fait d'accord

Nov 16 / 16 nov.

### Trending / Tendence

% Somewhat / Strongly Agree / % Tout à fait d'accord / Plutôt d'accord



Base: Alberta

To what extent do you agree or disagree with each of the following statements?  
"I feel safe to travel to..."

Niveau de référence : Alberta

Dans quelle mesure êtes-vous d'accord avec chacun des énoncés suivants?  
« Je me sens à l'aise de voyager... »

Jul 27	Aug 3	Aug 10	Aug 17	Aug 24	Aug 31	Sept 7	Sept 14	Sept 21	Sept 28	Oct 5	Oct 12	Oct 19	Oct 26	Nov 2	Nov 9	Nov 16
(n=204)	(n=200)	(n=205)	(n=200)	(n=200)	(n=209)	(n=202)	(n=206)	(n=202)	(n=204)	(n=200)	(n=203)	(n=203)	(n=200)	(n=200)	(n=205)	(n=201)

▲ indicates significantly higher than previous week @ 95% confidence / indique un résultat considérablement plus élevé que la semaine précédente (confiance à 95 %)

▼ indicates significantly lower than previous week @ 95% confidence / indique un résultat considérablement moins élevé que la semaine précédente (confiance à 95 %)

# Alberta

## Urban vs Rural / Urbain vs rural

% Somewhat/Strongly Agree % Tout à fait d'accord/Plutôt d'accord	Rural/Rural (n=85)*	Urban/Urbain (n=112)
Communities near me / ... dans des communautés voisines à la mienne	90%	91%
Communities in my province / ... dans des communautés de ma province	90%	84%
Other provinces or territories in Canada / ... dans d'autres provinces ou territoires du Canada	82%	76%
The United States / ... aux États-Unis	59%	34%
Internationally / ... dans d'autres pays	45%	24%

\* Small base size (<100), interpret with caution.

Green text indicates significantly higher than at least one other region @ 95% confidence

Red text indicates significantly lower than at least one other region @ 95% confidence

Base: Alberta

To what extent do you agree or disagree with each of the following statements?

"I feel safe to travel to..."

\* Base constituée d'un petit nombre de répondants (<100) – il faut interpréter les résultats avec prudence.

Le vert indique un résultat considérablement plus élevé qu'au moins une autre région (confiance à 95 %)

Le rouge indique un résultat considérablement moins élevé qu'au moins une autre région (confiance à 95 %)

Niveau de référence : Alberta

Dans quelle mesure êtes-vous d'accord avec chacun des énoncés suivants?

« Je me sens à l'aise de voyager... »

# Saskatchewan / Manitoba

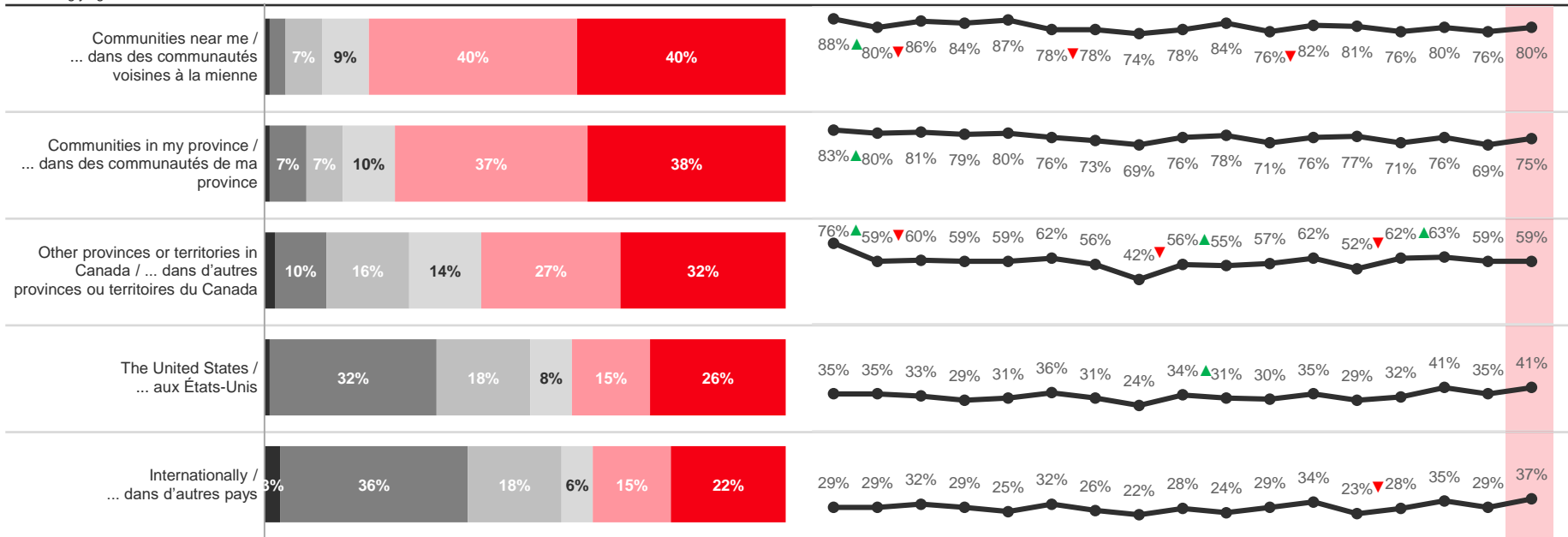
## I feel safe to travel / Je me sens à l'aise de voyager

- Don't know / Je ne sais pas
- Strongly disagree / Pas du tout d'accord
- Somewhat disagree / Plutôt en désaccord
- Neither agree nor disagree / Ni d'accord ni en désaccord
- Somewhat agree / Plutôt d'accord
- Strongly agree / Tout à fait d'accord

Nov 16 / 16 nov.

Trending / Tendence

% Somewhat / Strongly Agree / % Tout à fait d'accord / Plutôt d'accord



Base: Saskatchewan / Manitoba

To what extent do you agree or disagree with each of the following statements?  
"I feel safe to travel to..."

Niveau de référence : Saskatchewan / Manitoba

Dans quelle mesure êtes-vous d'accord avec chacun des énoncés suivants?  
« Je me sens à l'aise de voyager... »

Jul 27	Aug 3	Aug 10	Aug 17	Aug 24	Aug 31	Sept 7	Sept 14	Sept 21	Sept 28	Oct 5	Oct 12	Oct 19	Oct 26	Nov 2	Nov 9	Nov 16
(n=200)	(n=200)	(n=200)	(n=200)	(n=200)	(n=203)	(n=202)	(n=204)	(n=202)	(n=200)	(n=200)	(n=201)	(n=200)	(n=200)	(n=201)	(n=213)	(n=200)

▲ indicates significantly higher than previous week @ 95% confidence / indique un résultat considérablement plus élevé que la semaine précédente (confiance à 95%)

▼ indicates significantly lower than previous week @ 95% confidence / indique un résultat considérablement moins élevé que la semaine précédente (confiance à 95%)

# Saskatchewan

*I feel safe to travel / Je me sens à l'aise de voyager*

## Trending / Tendance

% Somewhat / Strongly Agree / % Tout à fait d'accord / Plutôt d'accord



\* Small base size (<100), interpret with caution.

Base: Saskatchewan

To what extent do you agree or disagree with each of the following statements?

"I feel safe to travel to..."

\* Base constituée d'un petit nombre de répondants (<100) – il faut interpréter les résultats avec prudence.

Niveau de référence : Saskatchewan

Dans quelle mesure êtes-vous d'accord avec chacun des énoncés suivants?

« Je me sens à l'aise de voyager... »

▲ indicates significantly higher than previous week @ 95% confidence / indique un résultat considérablement plus élevé que la semaine précédente (confiance à 95 %)

▼ indicates significantly lower than previous week @ 95% confidence / indique un résultat considérablement moins élevé que la semaine précédente (confiance à 95 %)

# Manitoba

## I feel safe to travel / Je me sens à l'aise de voyager

### Trending / Tendance

% Somewhat / Strongly Agree / % Tout à fait d'accord / Plutôt d'accord



\* Small base size (<100), interpret with caution.

Base: Manitoba

To what extent do you agree or disagree with each of the following statements? "I feel safe to travel to..."

\* Base constituée d'un petit nombre de répondants (<100) – il faut interpréter les résultats avec prudence.

Niveau de référence : Manitoba

Dans quelle mesure êtes-vous d'accord avec chacun des énoncés suivants? « Je me sens à l'aise de voyager... »

▲ indicates significantly higher than previous week @ 95% confidence / indique un résultat considérablement plus élevé que la semaine précédente (confiance à 95%)

▼ indicates significantly lower than previous week @ 95% confidence / indique un résultat considérablement moins élevé que la semaine précédente (confiance à 95%)

# Saskatchewan / Manitoba

## Urban vs Rural / Urbain vs rural

% Somewhat/Strongly Agree % Tout à fait d'accord/Plutôt d'accord	Rural/Rural (n=90)*	Urban/Urbain (n=109)
Communities near me / ... dans des communautés voisines à la mienne	79%	80%
Communities in my province / ... dans des communautés de ma province	71%	77%
Other provinces or territories in Canada / ... dans d'autres provinces ou territoires du Canada	52%	60%
The United States / ... aux États-Unis	30%	44%
Internationally / ... dans d'autres pays	30%	39%

\* Small base size (<100), interpret with caution.

Green text indicates significantly higher than at least one other region @ 95% confidence

Red text indicates significantly lower than at least one other region @ 95% confidence

Base: Saskatchewan / Manitoba

To what extent do you agree or disagree with each of the following statements?

"I feel safe to travel to..."

\* Base constituée d'un petit nombre de répondants (<100) – il faut interpréter les résultats avec prudence.

Le vert indique un résultat considérablement plus élevé qu'au moins une autre région (confiance à 95 %)

Le rouge indique un résultat considérablement moins élevé qu'au moins une autre région (confiance à 95 %)

Niveau de référence : Saskatchewan / Manitoba

Dans quelle mesure êtes-vous d'accord avec chacun des énoncés suivants?

« Je me sens à l'aise de voyager... »

# Ontario

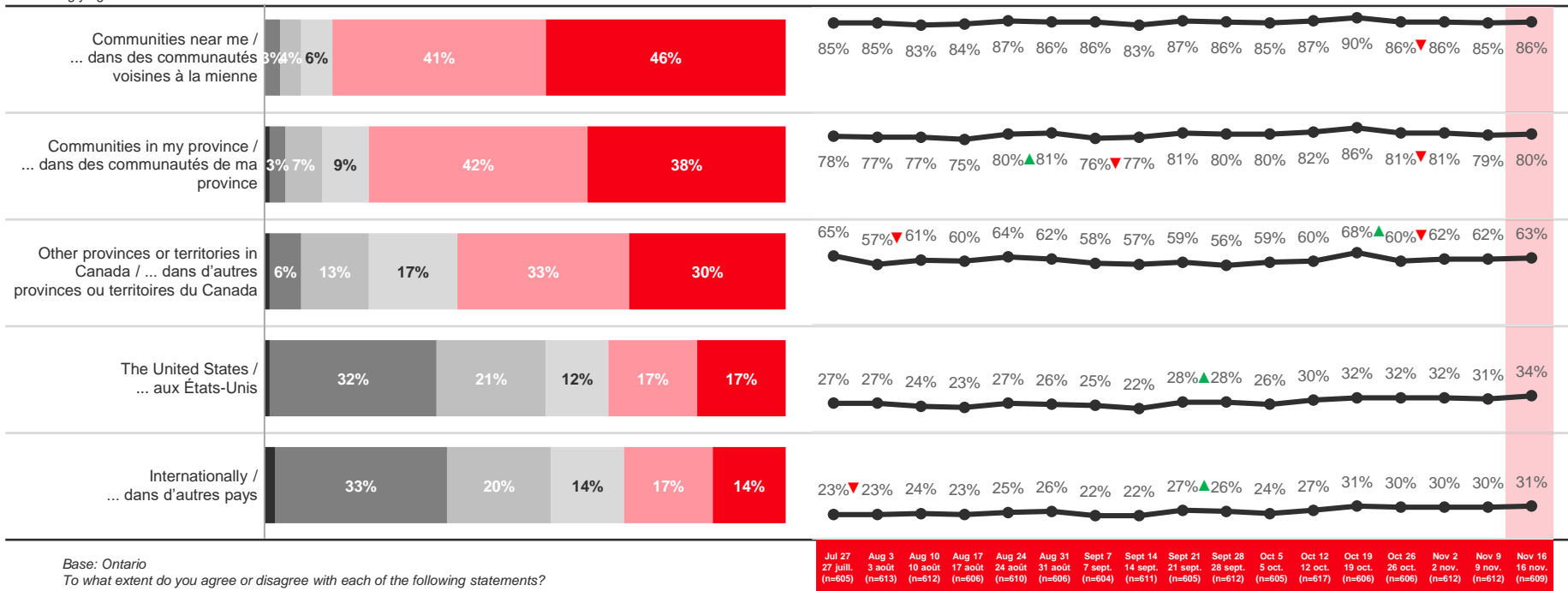
## I feel safe to travel / Je me sens à l'aise de voyager

- Don't know / Je ne sais pas
- Strongly disagree / Pas du tout d'accord
- Somewhat disagree / Plutôt en désaccord
- Neither agree nor disagree / Ni d'accord ni en désaccord
- Somewhat agree / Plutôt d'accord
- Strongly agree / Tout à fait d'accord

Nov 16 / 16 nov.

### Trending / Tendance

% Somewhat / Strongly Agree / % Tout à fait d'accord / Plutôt d'accord



Base: Ontario

To what extent do you agree or disagree with each of the following statements?  
"I feel safe to travel to..."

Niveau de référence : Ontario

Dans quelle mesure êtes-vous d'accord avec chacun des énoncés suivants?  
« Je me sens à l'aise de voyager... »

▲ indicates significantly higher than previous week @ 95% confidence / indique un résultat considérablement plus élevé que la semaine précédente (confiance à 95%)

▼ indicates significantly lower than previous week @ 95% confidence / indique un résultat considérablement moins élevé que la semaine précédente (confiance à 95%)





# Ontario

## Urban vs Rural / Urbain vs rural

% Somewhat/Strongly Agree % Tout à fait d'accord/Plutôt d'accord	Rural/Rural (n=85)*	Urban/Urbain (n=522)
Communities near me / ... dans des communautés voisines à la mienne	92%	86%
Communities in my province / ... dans des communautés de ma province	84%	79%
Other provinces or territories in Canada / ... dans d'autres provinces ou territoires du Canada	70%	61%
The United States / ... aux États-Unis	45%	32%
Internationally / ... dans d'autres pays	37%	29%

\* Small base size (<100), interpret with caution.

Green text indicates significantly higher than at least one other region @ 95% confidence

Red text indicates significantly lower than at least one other region @ 95% confidence

Base: Ontario

To what extent do you agree or disagree with each of the following statements?

"I feel safe to travel to..."

\* Base constituée d'un petit nombre de répondants (<100) – il faut interpréter les résultats avec prudence.

Le vert indique un résultat considérablement plus élevé qu'au moins une autre région (confiance à 95 %)

Le rouge indique un résultat considérablement moins élevé qu'au moins une autre région (confiance à 95 %)

Niveau de référence : Ontario

Dans quelle mesure êtes-vous d'accord avec chacun des énoncés suivants?

« Je me sens à l'aise de voyager... »

# Quebec / Québec

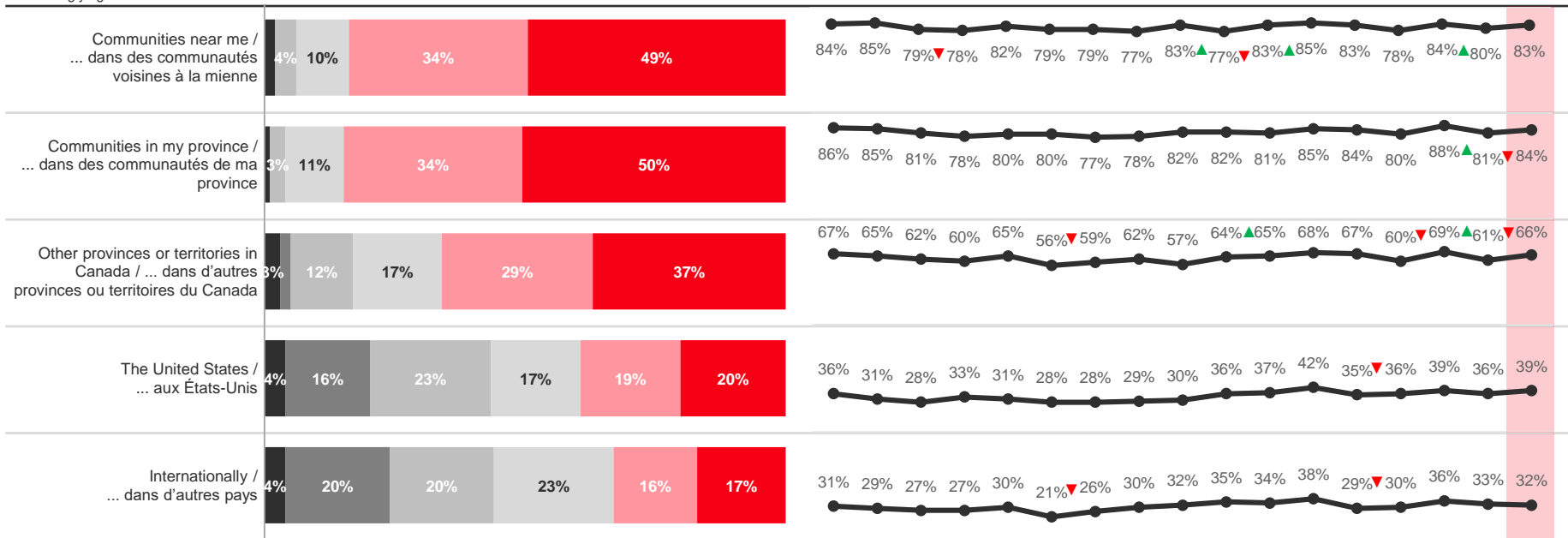
## I feel safe to travel / Je me sens à l'aise de voyager

- Don't know / Je ne sais pas
- Strongly disagree / Pas du tout d'accord
- Somewhat disagree / Plutôt en désaccord
- Neither agree nor disagree / Ni d'accord ni en désaccord
- Somewhat agree / Plutôt d'accord
- Strongly agree / Tout à fait d'accord

Nov 16 / 16 nov.

Trending / Tendance

% Somewhat / Strongly Agree / % Tout à fait d'accord / Plutôt d'accord



Base: Quebec

To what extent do you agree or disagree with each of the following statements?  
"I feel safe to travel to..."

Niveau de référence : Québec

Dans quelle mesure êtes-vous d'accord avec chacun des énoncés suivants?  
« Je me sens à l'aise de voyager... »

Aug 3 (n=411) Aug 10 (n=411) Aug 17 (n=409) Aug 24 (n=409) Aug 31 (n=418) Sept 7 (n=411) Sept 14 (n=420) Sept 21 (n=402) Sept 28 (n=409) Oct 5 (n=413) Oct 12 (n=415) Oct 19 (n=413) Oct 26 (n=404) Nov 2 (n=423) Nov 9 (n=418) Nov 16 (n=408)

▲ indicates significantly higher than previous week @ 95% confidence / indique un résultat considérablement plus élevé que la semaine précédente (confiance à 95%)

▼ indicates significantly lower than previous week @ 95% confidence / indique un résultat considérablement moins élevé que la semaine précédente (confiance à 95%)



# Quebec / Québec

## Urban vs Rural / Urbain vs rural

% Somewhat/Strongly Agree % Tout à fait d'accord/Plutôt d'accord	Rural/Rural (n=77)*	Urban/Urbain (n=325)
Communities near me / ... dans des communautés voisines à la mienne	85%	83%
Communities in my province / ... dans des communautés de ma province	87%	83%
Other provinces or territories in Canada / ... dans d'autres provinces ou territoires du Canada	65%	68%
The United States / ... aux États-Unis	37%	40%
Internationally / ... dans d'autres pays	32%	33%

\* Small base size (<100), interpret with caution.

Green text indicates significantly higher than at least one other region @ 95% confidence

Red text indicates significantly lower than at least one other region @ 95% confidence

Base: Quebec

To what extent do you agree or disagree with each of the following statements?

"I feel safe to travel to..."

\* Base constituée d'un petit nombre de répondants (<100) – il faut interpréter les résultats avec prudence.

Le vert indique un résultat considérablement plus élevé qu'au moins une autre région (confiance à 95 %)

Le rouge indique un résultat considérablement moins élevé qu'au moins une autre région (confiance à 95 %)

Niveau de référence : Québec

Dans quelle mesure êtes-vous d'accord avec chacun des énoncés suivants?

« Je me sens à l'aise de voyager... »

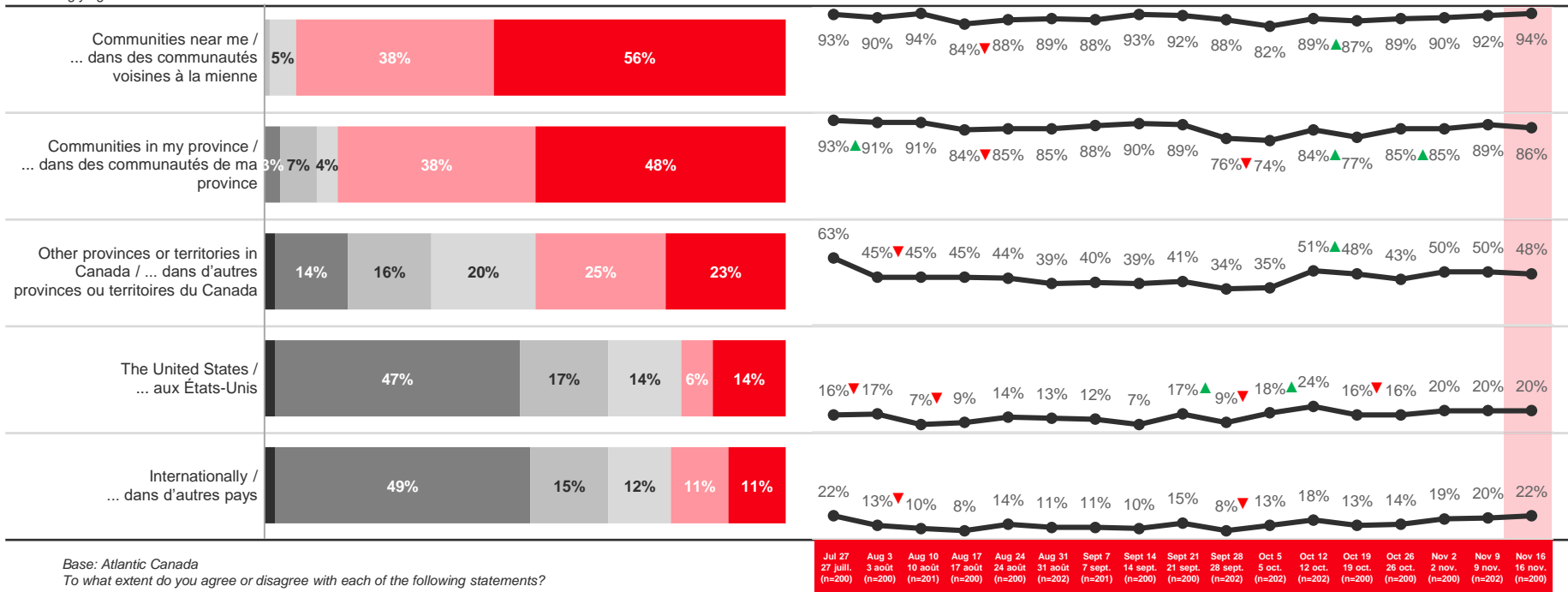
# Atlantic Canada / Canada atlantique

## I feel safe to travel / Je me sens à l'aise de voyager

- Don't know / Je ne sais pas
- Strongly disagree / Pas du tout d'accord
- Somewhat disagree / Plutôt en désaccord
- Neither agree nor disagree / Ni d'accord ni en désaccord
- Somewhat agree / Plutôt d'accord
- Strongly agree / Tout à fait d'accord

Nov 16 / 16 nov.

Trending / Tendance



Base: Atlantic Canada

To what extent do you agree or disagree with each of the following statements?  
"I feel safe to travel to..."

Niveau de référence : Canada atlantique

Dans quelle mesure êtes-vous d'accord avec chacun des énoncés suivants?  
« Je me sens à l'aise de voyager... »

▲ indicates significantly higher than previous week @ 95% confidence / indique un résultat considérablement plus élevé que la semaine précédente (confiance à 95%)

▼ indicates significantly lower than previous week @ 95% confidence / indique un résultat considérablement moins élevé que la semaine précédente (confiance à 95%)

# Atlantic Canada / Canada atlantique

## Urban vs Rural / Urbain vs rural

% Somewhat/Strongly Agree % Tout à fait d'accord/Plutôt d'accord	Rural/Rural (n=122)	Urban/Urbain (n=74)*
Communities near me / ... dans des communautés voisines à la mienne	96%	93%
Communities in my province / ... dans des communautés de ma province	89%	82%
Other provinces or territories in Canada / ... dans d'autres provinces ou territoires du Canada	49%	47%
The United States / ... aux États-Unis	18%	21%
Internationally / ... dans d'autres pays	18%	23%

\* Small base size (<100), interpret with caution.

Green text indicates significantly higher than at least one other region @ 95% confidence

Red text indicates significantly lower than at least one other region @ 95% confidence

Base: Atlantic Canada / Canada atlantique

To what extent do you agree or disagree with each of the following statements?

"I feel safe to travel to..."

\* Base constituée d'un petit nombre de répondants (<100) – il faut interpréter les résultats avec prudence.

Le vert indique un résultat considérablement plus élevé qu'au moins une autre région (confiance à 95 %)

Le rouge indique un résultat considérablement moins élevé qu'au moins une autre région (confiance à 95 %)

Niveau de référence : Atlantic Canada / Canada atlantique

Dans quelle mesure êtes-vous d'accord avec chacun des énoncés suivants?

« Je me sens à l'aise de voyager... »

# 2

## Level of Welcome Towards Visitors

### Opinion sur l'accueil de visiteurs

# Comparison by Region / Comparaison par région

## Level of Welcome Towards Visitors / Opinion envers l'accueil de visiteurs

% Somewhat / Strongly Agree % Tout à fait d'accord / Plutôt d'accord	BC/C.-B. (n=201)	AB/Alb. (n=201)	SK/MB Sask./Man. (n=200)	ON/Ont. (n=609)	QC/Qc (n=408)	ATL (n=200)
From other communities near me / ... de communautés voisines	75%	78%	69%	74%	76%	88%
From other parts of my province / ... d'autres parties de ma province	67%	77%	67%	71%	79%	82%
From other parts of Canada / ... d'autres régions du Canada	59%	68%	57%	61%	72%	56%
From the United States / ... des États-Unis	34%	35%	43%	33%	44%	29%
From other countries / ... d'autres pays que les États-Unis	34%	27%	40%	32%	39%	28%

Green text indicates significantly higher than at least one other region @ 95% confidence

Red text indicates significantly lower than at least one other region @ 95% confidence

To what extent do you agree or disagree with each of the following statements?

"I would welcome visitors travelling to my community..."

Le vert indique un résultat considérablement plus élevé qu'au moins une autre région (confiance à 95 %)

Le rouge indique un résultat considérablement moins élevé qu'au moins une autre région (confiance à 95 %)

Dans quelle mesure êtes-vous d'accord avec chacun des énoncés suivants?

« J'accueillerais volontiers dans ma communauté... »

# British Columbia / Colombie-Britannique

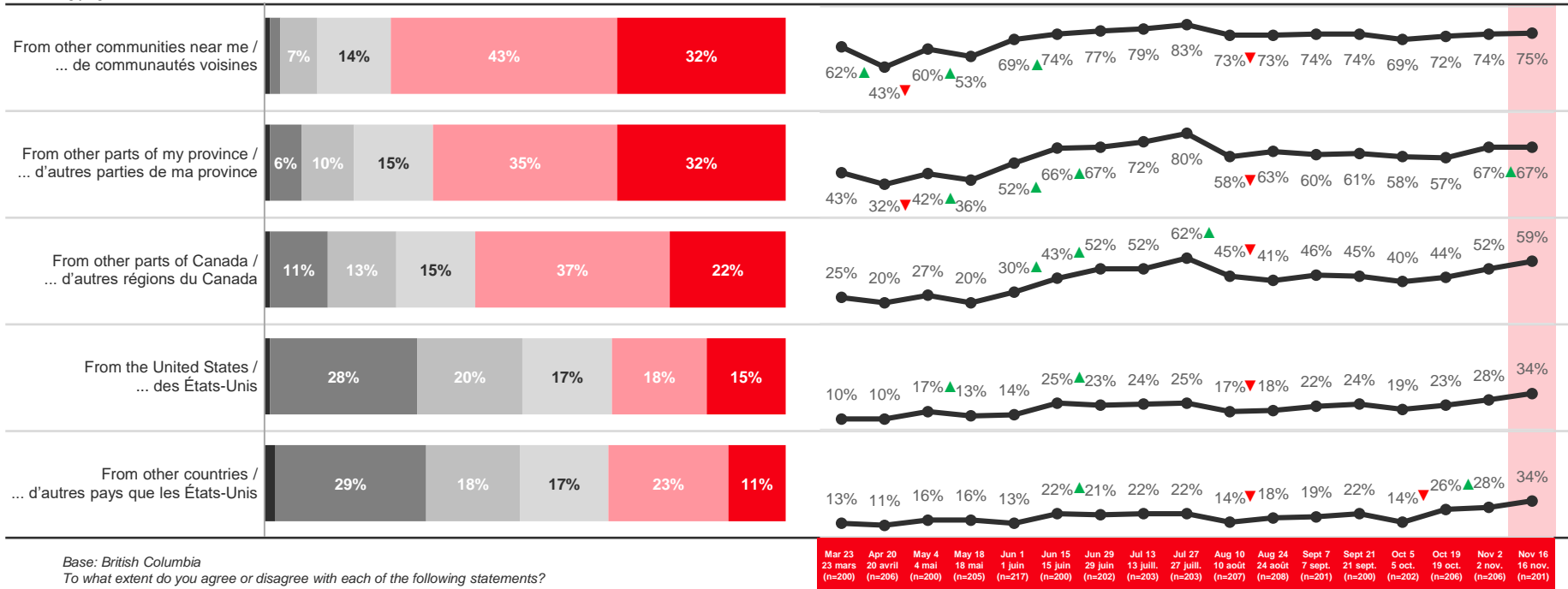
## Level of Welcome Towards Visitors / Opinion envers l'accueil de visiteurs

- Don't know / Je ne sais pas
- Strongly disagree / Pas du tout d'accord
- Somewhat disagree / Plutôt en désaccord
- Neither agree nor disagree / Ni d'accord ni en désaccord
- Somewhat agree / Plutôt d'accord
- Strongly agree / Tout à fait d'accord

Nov 16 / 16 nov.

Trending / Tendance

% Somewhat / Strongly Agree / % Tout à fait d'accord / Plutôt d'accord



Base: British Columbia

To what extent do you agree or disagree with each of the following statements?  
 "I would welcome visitors travelling to my community..."

Niveau de référence : Colombie-Britannique

Dans quelle mesure êtes-vous d'accord avec chacun des énoncés suivants?  
 « J'accueillerais volontiers dans ma communauté des visiteurs... »



# British Columbia / Colombie-Britannique

## Urban vs Rural / Urbain vs rural

% Somewhat/Strongly Agree % Tout à fait d'accord/Plutôt d'accord	Rural/Rural (n=64)*	Urban/Urbain (n=136)
From other communities near me / ... de communautés voisines	79%	75%
From other parts of my province / ... d'autres parties de ma province	67%	67%
From other parts of Canada / ... d'autres régions du Canada	45%	62%
From the United States / ... des États-Unis	28%	35%
From other countries / ... d'autres pays que les États-Unis	21%	37%

\* Small base size (<100), interpret with caution.

Base: British Columbia

To what extent do you agree or disagree with each of the following statements?  
"I would welcome visitors travelling to my community..."

\* Base constituée d'un petit nombre de répondants (<100) – il faut interpréter les résultats avec prudence.

Niveau de référence : Colombie-Britannique

Dans quelle mesure êtes-vous d'accord avec chacun des énoncés suivants?  
« J'accueillerais volontiers dans ma communauté... »

# Alberta

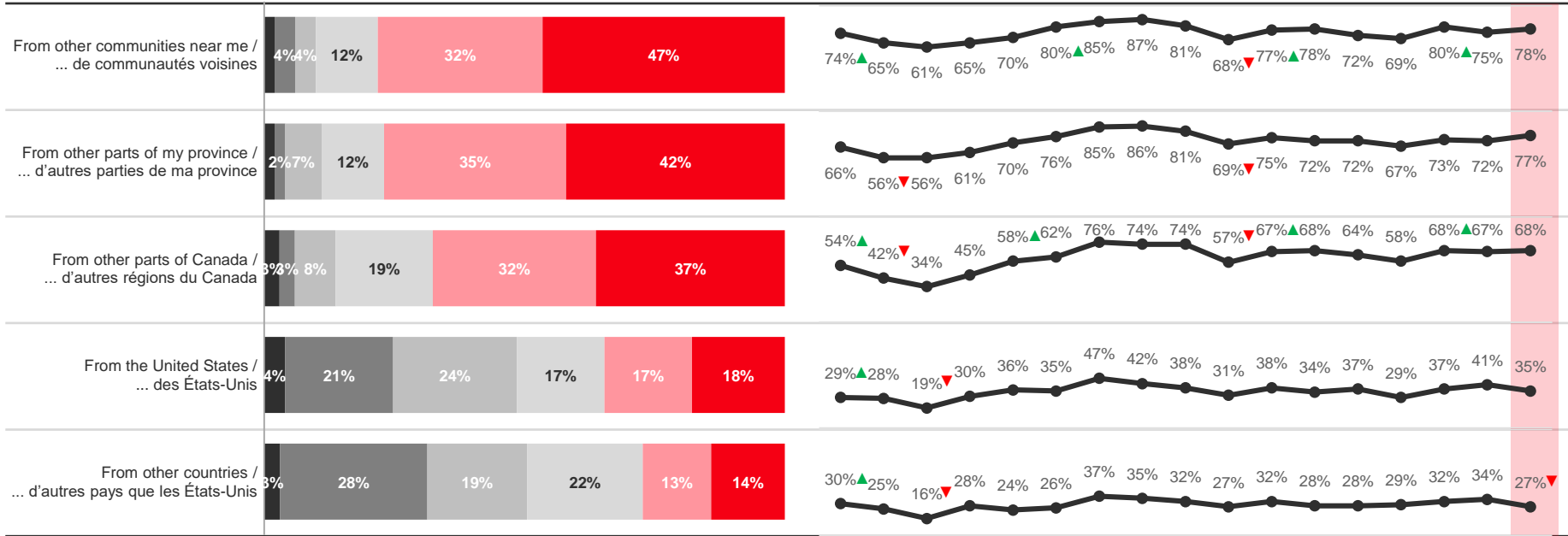
## Level of Welcome Towards Visitors / Opinion envers l'accueil de visiteurs

- Don't know / Je ne sais pas
- Strongly disagree / Pas du tout d'accord
- Somewhat disagree / Plutôt en désaccord
- Neither agree nor disagree / Ni d'accord ni en désaccord
- Somewhat agree / Plutôt d'accord
- Strongly agree / Tout à fait d'accord

Nov 16 / 16 nov.

Trending / Tendance

% Somewhat / Strongly Agree / % Tout à fait d'accord / Plutôt d'accord



Base: Alberta

To what extent do you agree or disagree with each of the following statements?  
 "I would welcome visitors travelling to my community..."

Niveau de référence : Alberta

Dans quelle mesure êtes-vous d'accord avec chacun des énoncés suivants?  
 « J'accueillerais volontiers dans ma communauté des visiteurs... »

# Alberta – Urban vs Rural / Urbain vs rural

% Somewhat / Strongly Agree % Tout à fait d'accord / Plutôt d'accord	Rural/Rural (n=85)*	Urban/Urbain (n=112)
From other communities near me / ... de communautés voisines	88%	74%
From other parts of my province / ... d'autres parties de ma province	88%	73%
From other parts of Canada / ... d'autres régions du Canada	80%	64%
From the United States / ... des visiteurs des États-Unis	52%	27%
From other countries / ... d'autres pays que les États-Unis	36%	22%

\* Small base size (<100), interpret with caution.

\* Base constituée d'un petit nombre de répondants (<100) – il faut interpréter les résultats avec prudence.

Base: Alberta

To what extent do you agree or disagree with each of the following statements?  
"I would welcome visitors travelling to my community..."

Niveau de référence : Alberta

Dans quelle mesure êtes-vous d'accord avec chacun des énoncés suivants?  
« J'accueillerais volontiers dans ma communauté... »

# Saskatchewan / Manitoba

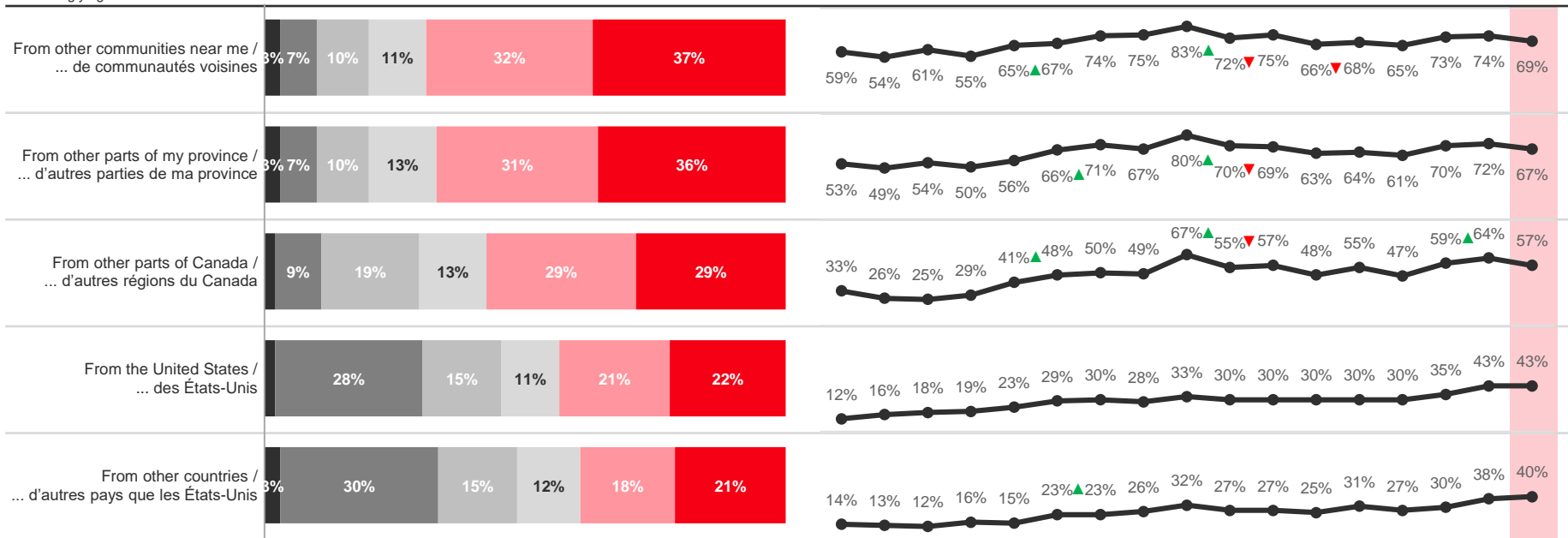
## Level of Welcome Towards Visitors / Opinion envers l'accueil de visiteurs

- Don't know / Je ne sais pas
- Strongly disagree / Pas du tout d'accord
- Somewhat disagree / Plutôt en désaccord
- Neither agree nor disagree / Ni d'accord ni en désaccord
- Somewhat agree / Plutôt d'accord
- Strongly agree / Tout à fait d'accord

Nov 16 / 16 nov.

Trending / Tendence

% Somewhat / Strongly Agree / % Tout à fait d'accord / Plutôt d'accord



Base: Saskatchewan / Manitoba

To what extent do you agree or disagree with each of the following statements?  
 "I would welcome visitors travelling to my community..."

Niveau de référence : Saskatchewan / Manitoba

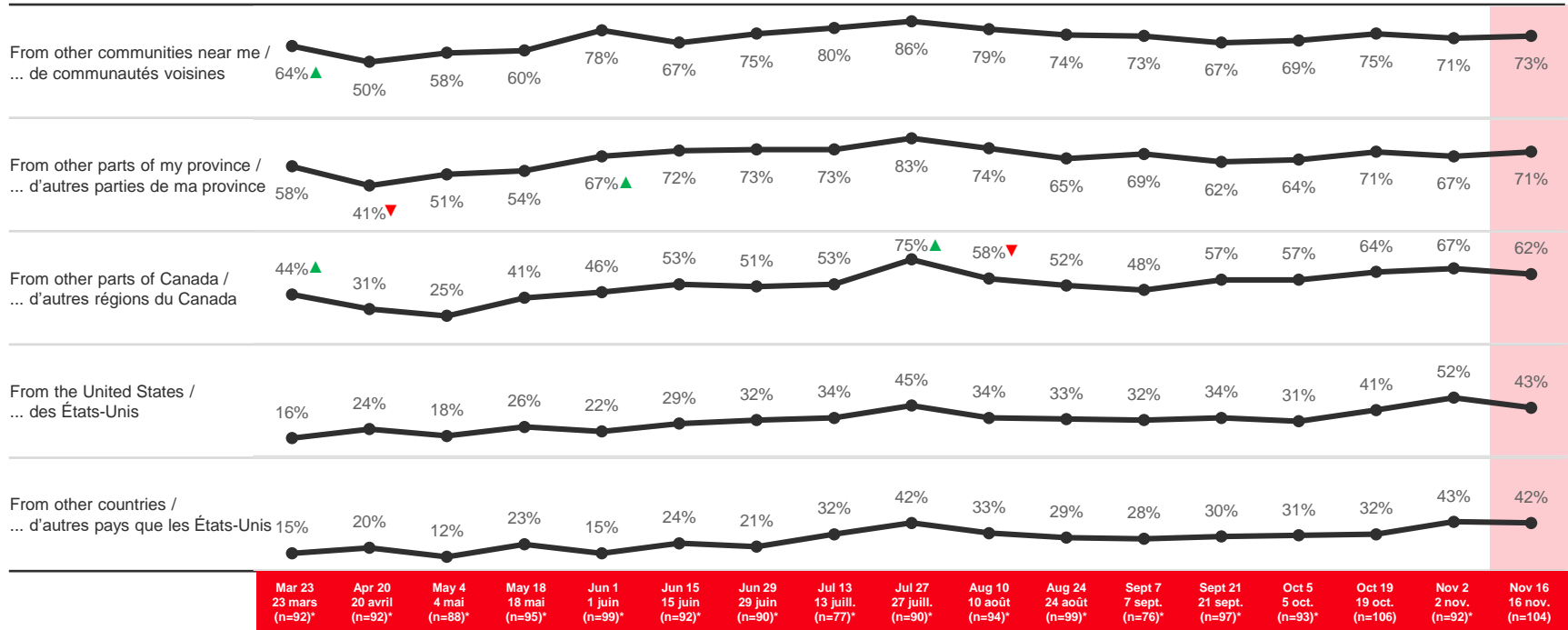
Dans quelle mesure êtes-vous d'accord avec chacun des énoncés suivants?  
 « J'accueillerais volontiers dans ma communauté des visiteurs... »

# Saskatchewan

## Level of Welcome Towards Visitors / Opinion envers l'accueil de visiteurs

### Trending / Tendance

% Somewhat / Strongly Agree / % Tout à fait d'accord / Plutôt d'accord



\* Small base size (<100), interpret with caution.

Base: Saskatchewan

To what extent do you agree or disagree with each of the following statements?  
"I would welcome visitors travelling to my community..."

\* Base constituée d'un petit nombre de répondants (<100) – il faut interpréter les résultats avec prudence.

Niveau de référence : Saskatchewan

Dans quelle mesure êtes-vous d'accord avec chacun des énoncés suivants?  
« J'accueillerais volontiers dans ma communauté des visiteurs... »

▲ indicates significantly higher than previous week @ 95% confidence / indique un résultat considérablement plus élevé que la semaine précédente (confiance à 95%)

▼ indicates significantly lower than previous week @ 95% confidence / indique un résultat considérablement moins élevé que la semaine précédente (confiance à 95%)

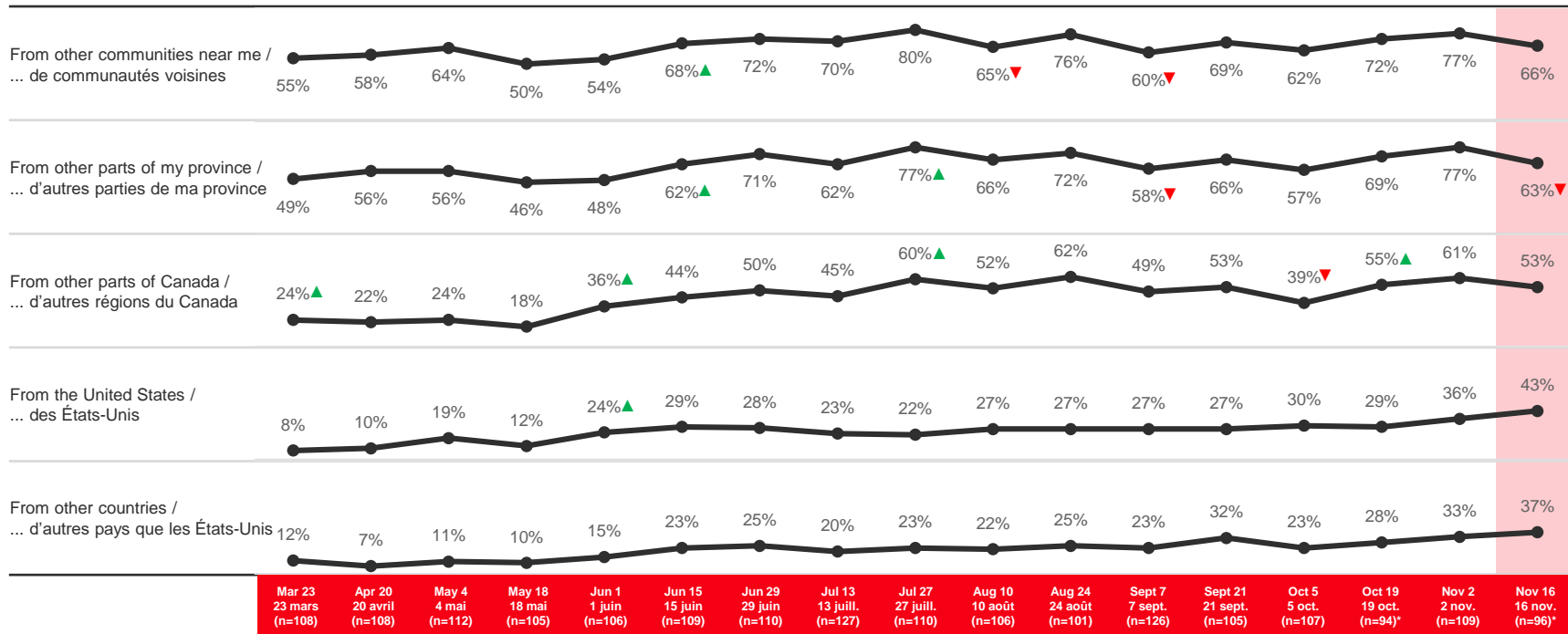


# Manitoba

## Level of Welcome Towards Visitors / Opinion envers l'accueil de visiteurs

### Trending / Tendance

% Somewhat / Strongly Agree / % Tout à fait d'accord / Plutôt d'accord



\* Small base size (<100), interpret with caution.

Base: Manitoba

To what extent do you agree or disagree with each of the following statements?  
"I would welcome visitors travelling to my community..."

\* Base constituée d'un petit nombre de répondants (<100) – il faut interpréter les résultats avec prudence.

Niveau de référence: Manitoba

Dans quelle mesure êtes-vous d'accord avec chacun des énoncés suivants?  
« J'accueillerais volontiers dans ma communauté des visiteurs... »

▲ indicates significantly higher than previous week @ 95% confidence / indique un résultat considérablement plus élevé que la semaine précédente (confiance à 95%)

▼ indicates significantly lower than previous week @ 95% confidence / indique un résultat considérablement moins élevé que la semaine précédente (confiance à 95%)

# Saskatchewan / Manitoba - Urban vs Rural / Urbain vs rural

% Somewhat / Strongly Agree % Tout à fait d'accord / Plutôt d'accord	Rural/Rural (n=90)*	Urban/Urbain (n=109)
From other communities near me / ... de communautés voisines	68%	70%
From other parts of my province / ... d'autres parties de ma province	59%	68%
From other parts of Canada / ... d'autres régions du Canada	46%	59%
From the United States / ... des États-Unis	25%	48%
From other countries / ... d'autres pays que les États-Unis	22%	44%

\* Small base size (<100), interpret with caution.

Base: Saskatchewan / Manitoba

To what extent do you agree or disagree with each of the following statements?  
"I would welcome visitors travelling to my community..."

\* Base constituée d'un petit nombre de répondants (<100) – il faut interpréter les résultats avec prudence.

Niveau de référence : Saskatchewan/Manitoba

Dans quelle mesure êtes-vous d'accord avec chacun des énoncés suivants? « J'accueillerais volontiers dans ma communauté... »

# Ontario

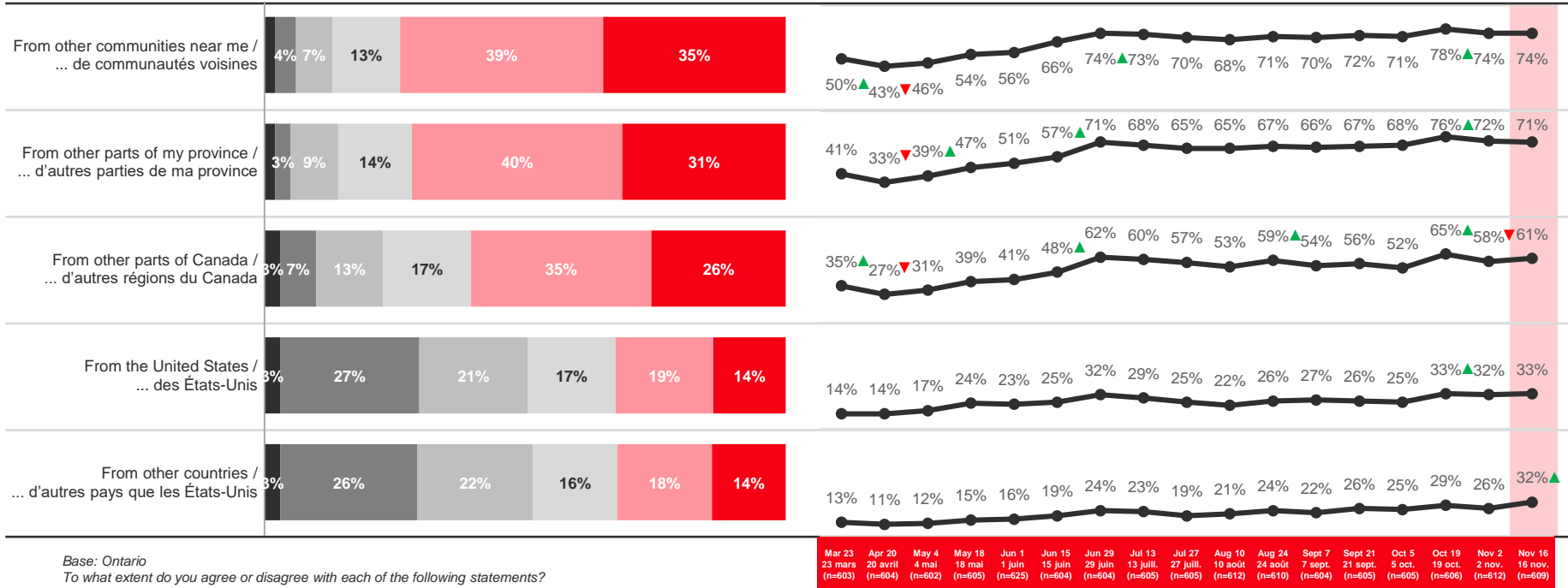
## Level of Welcome Towards Visitors / Opinion envers l'accueil de visiteurs

- Don't know / Je ne sais pas
- Strongly disagree / Pas du tout d'accord
- Somewhat disagree / Plutôt en désaccord
- Neither agree nor disagree / Ni d'accord ni en désaccord
- Somewhat agree / Plutôt d'accord
- Strongly agree / Tout à fait d'accord

Nov 16 / 16 nov.

Trending / Tendance

% Somewhat / Strongly Agree / % Tout à fait d'accord / Plutôt d'accord



Base: Ontario

To what extent do you agree or disagree with each of the following statements?  
 "I would welcome visitors travelling to my community..."

Niveau de référence : Ontario

Dans quelle mesure êtes-vous d'accord avec chacun des énoncés suivants?  
 « J'accueillerais volontiers dans ma communauté des visiteurs... »



# Ontario - Urban vs Rural / Urbain vs rural

% Somewhat / Strongly Agree % Tout à fait d'accord / Plutôt d'accord	Rural/Rural (n=85)*	Urban/Urbain (n=522)
From other communities near me / ... de communautés voisines	83%	73%
From other parts of my province / ... d'autres parties de ma province	72%	71%
From other parts of Canada / ... d'autres régions du Canada	67%	60%
From the United States / ... des États-Unis	40%	32%
From other countries / ... d'autres pays que les États-Unis	37%	31%

\* Small base size (<100), interpret with caution.

\* Base constituée d'un petit nombre de répondants (<100) – il faut interpréter les résultats avec prudence.

Base: Ontario

To what extent do you agree or disagree with each of the following statements?  
"I would welcome visitors travelling to my community..."

Niveau de référence : Ontario

Dans quelle mesure êtes-vous d'accord avec chacun des énoncés suivants?  
« J'accueillerais volontiers dans ma communauté... »

# Quebec / Québec

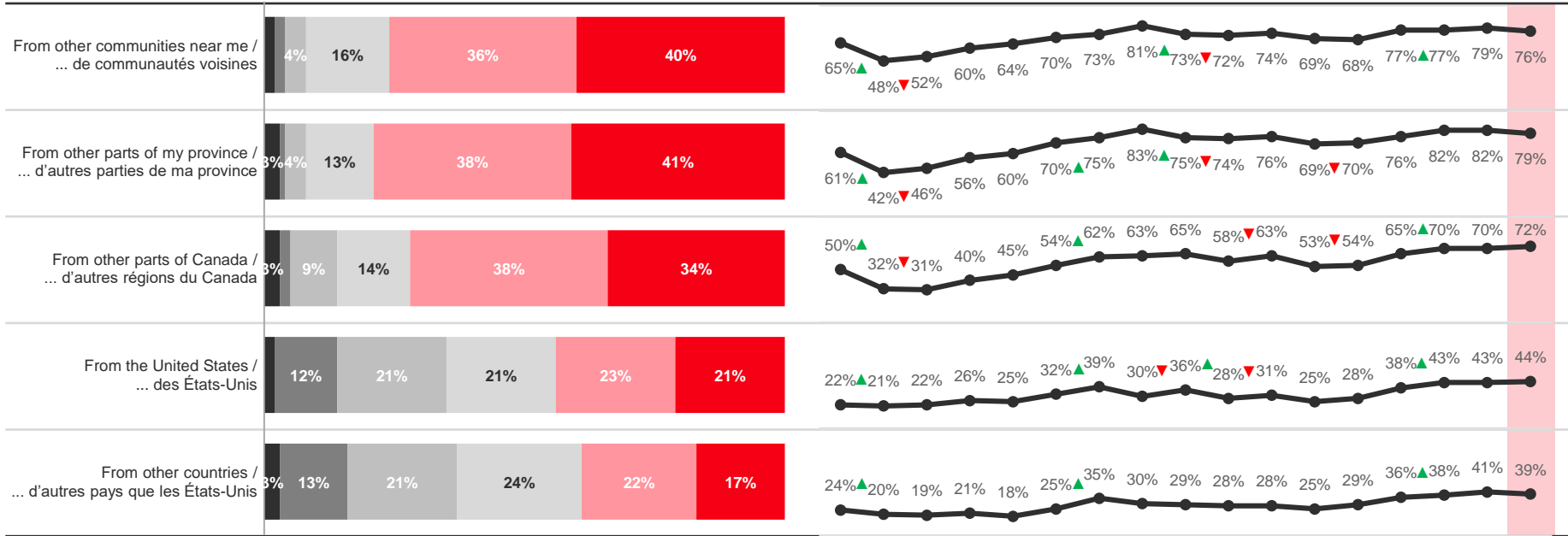
## Level of Welcome Towards Visitors / Opinion envers l'accueil de visiteurs

- Don't know / Je ne sais pas
- Strongly disagree / Pas du tout d'accord
- Somewhat disagree / Plutôt en désaccord
- Neither agree nor disagree / Ni d'accord ni en désaccord
- Somewhat agree / Plutôt d'accord
- Strongly agree / Tout à fait d'accord

Nov 16 / 16 nov.

Trending / Tendance

% Somewhat / Strongly Agree / % Tout à fait d'accord / Plutôt d'accord



Base: Québec

To what extent do you agree or disagree with each of the following statements?  
 "I would welcome visitors travelling to my community..."

Niveau de référence : Québec

Dans quelle mesure êtes-vous d'accord avec chacun des énoncés suivants?  
 « J'accueillerais volontiers dans ma communauté des visiteurs... »

# Quebec / Québec - Urban vs Rural / Urbain vs rural

% Somewhat / Strongly Agree % Tout à fait d'accord / Plutôt d'accord	Rural/Rural (n=77)*	Urban/Urbain (n=325)
From other communities near me / ... de communautés voisines	77%	77%
From other parts of my province / ... d'autres parties de ma province	79%	80%
From other parts of Canada / ... d'autres régions du Canada	76%	71%
From the United States /... des États-Unis	43%	44%
From other countries / ... d'autres pays que les États-Unis	41%	39%

\* Small base size (<100), interpret with caution.

Base: Québec

To what extent do you agree or disagree with each of the following statements?  
"I would welcome visitors travelling to my community..."

\* Base constituée d'un petit nombre de répondants (<100) – il faut interpréter les résultats avec prudence.

Niveau de référence : Québec

Dans quelle mesure êtes-vous d'accord avec chacun des énoncés suivants?  
« J'accueillerais volontiers dans ma communauté... »

# Atlantic Canada / Canada atlantique

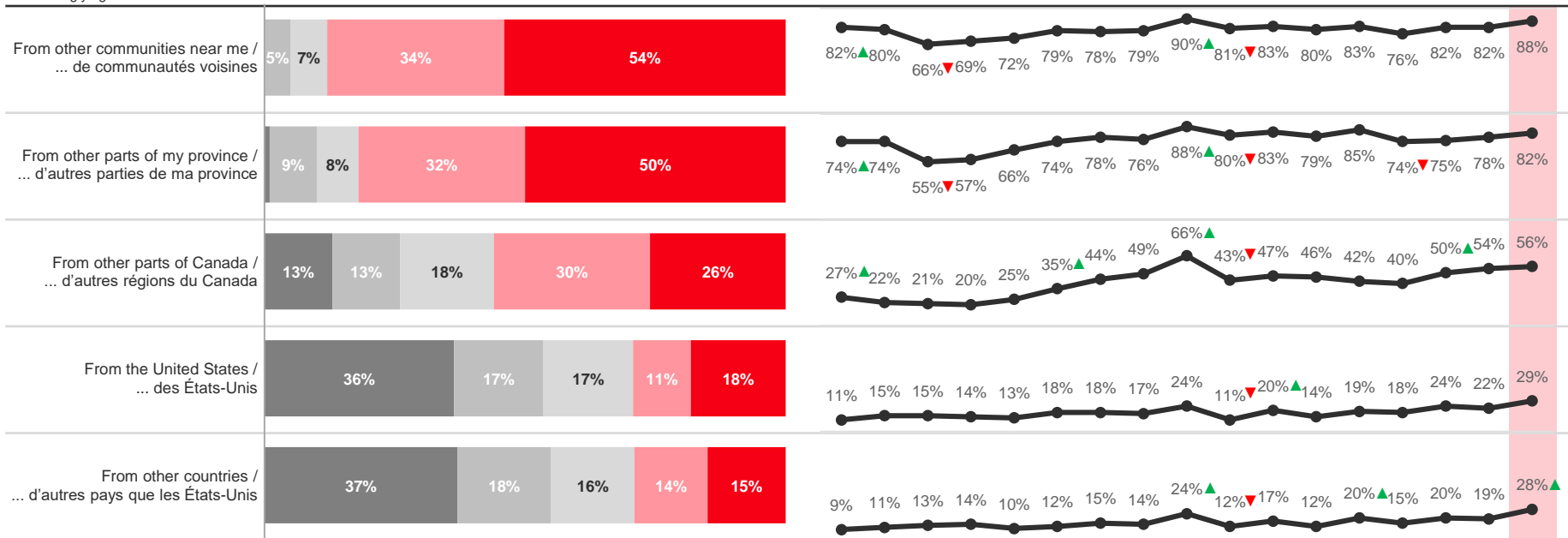
## Level of Welcome Towards Visitors / Opinion envers l'accueil de visiteurs

- Don't know / Je ne sais pas
- Strongly disagree / Pas du tout d'accord
- Somewhat disagree / Plutôt en désaccord
- Neither agree nor disagree / Ni d'accord ni en désaccord
- Somewhat agree / Plutôt d'accord
- Strongly agree / Tout à fait d'accord

Nov 16 / 16 nov.

Trending / Tendance

% Somewhat / Strongly Agree / % Tout à fait d'accord / Plutôt d'accord



Base: Atlantic Canada

To what extent do you agree or disagree with each of the following statements?  
 "I would welcome visitors travelling to my community..."

Niveau de référence : Canada atlantique

Dans quelle mesure êtes-vous d'accord avec chacun des énoncés suivants?  
 « J'accueillerais volontiers dans ma communauté des visiteurs... »

# Atlantic Canada / Canada atlantique - Urban vs Rural / Urbain vs rural

% Somewhat / Strongly Agree % Tout à fait d'accord / Plutôt d'accord	Rural/Rural (n=122)	Urban/Urbain (n=74)*
From other communities near me / ... de communautés voisines	89%	86%
From other parts of my province / ... d'autres parties de ma province	80%	81%
From other parts of Canada / ... d'autres régions du Canada	53%	55%
From the United States / ... des États-Unis	22%	30%
From other countries / ... d'autres pays que les États-Unis	16%	33%

\* Small base size (<100), interpret with caution.

Base: Atlantic Canada

To what extent do you agree or disagree with each of the following statements?  
"I would welcome visitors travelling to my community..."

\* Base constituée d'un petit nombre de répondants (<100) – il faut interpréter les résultats avec prudence.

Niveau de référence : Canada atlantique

Dans quelle mesure êtes-vous d'accord avec chacun des énoncés suivants?  
« J'accueillerais volontiers dans ma communauté... »