

ARRIVÉES POUR UNE NUIT OU PLUS EN MARS 2023 EN BREF

LÉGENDE

% proportion actuelle des valeurs de 2019

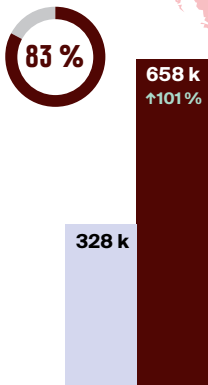
Arrivées pour une nuit ou plus

2022 2023

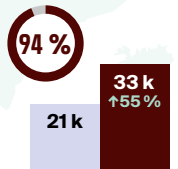
↕% = variation (pourcentage) par rapport à la même période en 2022

Après avoir rouvert ses frontières aux voyageurs étrangers à la fin de l'été 2021, le Canada a levé toutes ses mesures frontalières relatives à la COVID-19 le 1^{er} octobre 2022.

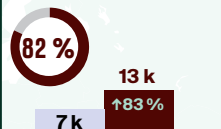
ÉTATS-UNIS



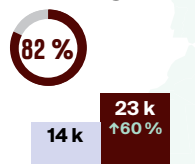
ROYAUME-UNI



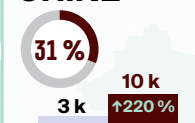
ALLEMAGNE



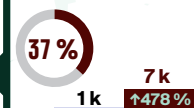
FRANCE



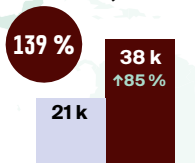
CHINE



JAPON



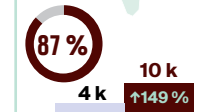
MEXIQUE



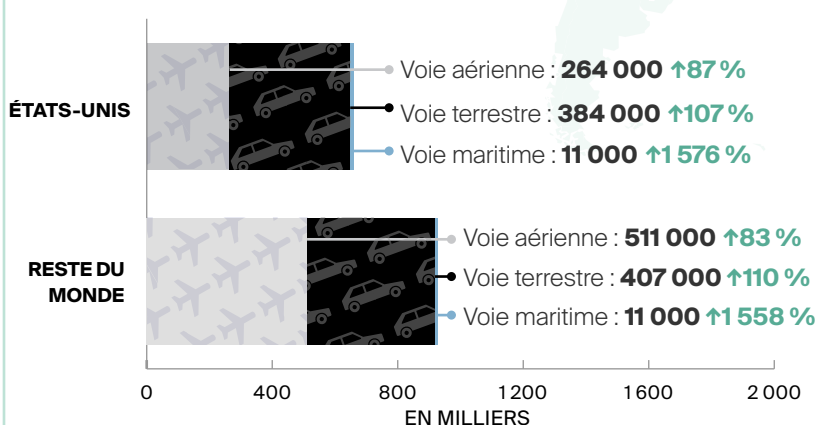
CORÉE DU SUD



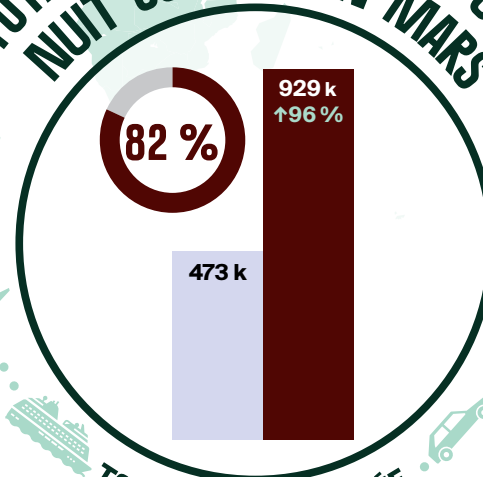
AUSTRALIE



Modes d'entrée en mars 2023



TOTAL DES ARRIVÉES POUR UNE NUIT OU PLUS EN MARS



TOUS MODES D'ENTRÉE

Les données sur les arrivées pour une nuit ou plus sont des estimations provisoires et peuvent changer.

Infographie conçue par @DestinationCAFR

Pour de plus amples renseignements, consultez le www.destinationcanada.com/fr.

Sources : Statistique Canada, tableaux 24-10-0055-01 et 24-10-0053-01.