

Resident Sentiment / Opinion des résidents

2020-06-02



Destination Canada provides permission to use this data.
Please source as: "Destination Canada Weekly COVID-19 Resident Sentiment, 2020-06-02"

Destination Canada donne l'autorisation d'utiliser ces données.
Veuillez indiquer comme source : « Sondage hebdomadaire de Destination Canada sur
l'opinion des résidents quant à la situation liée à la COVID-19, 2020-06-02 »

Summary

- While Ontarians remain the least welcoming of visitors from other communities near them and from other parts of their province, British Columbians sentiment has shifted and moved from being among the least welcoming to the most welcoming of in-province visitors.
- Compared to the previous week, Alberta and British Columbia saw significantly positive shifts in welcoming visitors from nearby communities, while Ontario saw a significantly negative shift.
- Atlantic residents saw significant declines in sentiment towards nearly all levels of visitors compared to the previous week.
- Quebec continues to be the most welcoming of out-of-province visitors, while a significant decline now ranks Atlantic residents as the least accepting of domestic out-of-province visitors.
- Albertans had significantly negative shifts towards welcoming domestic visitors from outside of their province as well as from foreign destinations outside of the US – the negative shift towards foreign visitors is driven more strongly by rural Albertans.
- It is notable that at the beginning of tracking (May 11), Albertans were clearly the most likely to be welcoming of all out-of-province visitors, both domestic, from the US and from outside other countries – this has shifted to be more in-line with other regions.
- Sentiment among residents of Saskatchewan and Manitoba has been steady week-over week since the start of tracking (May 11), with only minor significant shifts that quickly stabilized.

Résumé

- Les résidents de l'Ontario sont toujours les moins enclins à accueillir des visiteurs de collectivités avoisinantes ou d'ailleurs dans leur région. L'opinion des résidents de la Colombie-Britannique a quant à lui évolué. En effet, alors qu'ils étaient parmi les plus réticents à accueillir des visiteurs de leur province, ils sont maintenant les plus ouverts à cette idée.
- Comparativement aux semaines précédentes, l'Alberta et la Colombie-Britannique ont connu une évolution positive notable puisque les deux provinces sont maintenant davantage disposées à accueillir des visiteurs de collectivités avoisinantes, tandis qu'on note une tendance inverse en Ontario.
- Comparativement à la semaine précédente, on a constaté un important changement d'opinion des résidents de l'Atlantique envers l'accueil de presque tous les niveaux de visiteurs; ils y sont maintenant davantage réticents.
- Le Québec demeure la province la plus disposée à accueillir des visiteurs de l'extérieur de la province, tandis qu'un changement important dans l'opinion des résidents de l'Atlantique fait désormais de ces derniers les plus réticents à l'idée d'accueillir des visiteurs canadiens de l'extérieur de leur province.
- On a constaté une évolution négative importante de l'opinion des résidents de l'Alberta relative à l'accueil de visiteurs canadiens de l'extérieur de leur province ainsi que de destinations étrangères (autres que les États-Unis); ces réserves envers l'accueil de visiteurs étrangers proviennent principalement des résidents des zones rurales.
- Il est à noter qu'au début du suivi (le 11 mai), les résidents de l'Alberta étaient nettement les plus portés à accueillir des visiteurs de l'extérieur de leur province, qu'il s'agisse de visiteurs canadiens, américains ou d'autres pays – l'opinion des résidents de cette province est désormais plus semblable à celle des autres régions.
- L'opinion des résidents de la Saskatchewan et du Manitoba est demeurée pratiquement inchangée d'une semaine à l'autre depuis le début du suivi (le 11 mai). Seuls quelques changements mineurs notables ont été notés, mais ils sont rapidement stabilisés.

Methodology

Destination Canada is seeking to understand the level of 'welcome' that residents of each province/region are feeling towards visitors.

Respondents are asked to rate their level of agreement with the following statements:

- I would welcome visitors travelling to my community from **other communities near me**
- I would welcome visitors travelling to my community from **other parts of my province**
- I would welcome visitors travelling to my community from **other parts of Canada**
- I would welcome visitors travelling to my community from **the United States**
- I would welcome visitors travelling to my community from **other countries** (outside of the United States)

Approximately ~1,800 responses for the resident sentiment questions are collected from Canadians on a weekly basis through an online methodology. The study is weighted to be representative of the Canadian population according to census data, excluding the northern territories. The questions are being asked by Leger, a market research provider.

Destination Canada has requested a minimum of n=200 respondents every week from each province/region, with a minimum of n=50 respondents identifying as living in rural communities among each province/region.

Méthodologie

Destination Canada cherche à comprendre dans quelle mesure les résidents des provinces et des régions sont à l'aise à l'idée d'accueillir des visiteurs.

On leur a demandé dans quelle mesure ils étaient d'accord avec les énoncés suivants :

Dans quelle mesure êtes-vous d'accord avec chacun des énoncés suivants?

- J'accueillerais volontiers dans ma collectivité des visiteurs de collectivités voisines.
- J'accueillerais volontiers dans ma collectivité des visiteurs d'autres parties de ma province.
- J'accueillerais volontiers dans ma collectivité des visiteurs d'autres régions du Canada.
- J'accueillerais volontiers dans ma collectivité des visiteurs des États-Unis.
- J'accueillerais volontiers dans ma collectivité des visiteurs d'autres pays que les États-Unis.

Les données ont été recueillies au Canada, auprès de ~1 800 répondants, au moyen d'un sondage hebdomadaire en ligne sur l'opinion des résidents. Les données ont été pondérées de façon à représenter la population canadienne générale selon les données du recensement, excluant les territoires du Nord. Les questions du sondage sont posées par Leger, une firme de sondage et recherche.

Destination Canada a demandé qu'un minimum de 200 personnes soient sondées dans chaque province ou région, dont au moins 50 vivant en milieu rural.

Comparison by Region / Comparaison par région

% Somewhat / Strongly Agree % Tout à fait d'accord / Plutôt d'accord	BC/C.-B. (n=210)	AB/Alb. (n=200)	SK/MB Sask./Man. (n=200)	ON/Ont. (n=604)	QC/Qc (n=419)	ATL (n=203)
From other communities near me / ... des visiteurs de collectivités voisines	55%	52%	43%	33%	49%	48%
From other parts of my province / ... des visiteurs d'autres parties de ma province	44%	39%	40%	28%	39%	39%
From other parts of Canada / ... des visiteurs d'autres régions du Canada	21%	22%	22%	25%	31%	13%
From the United States / ... des visiteurs des États-Unis	8%	10%	13%	10%	6%	6%
From other countries / ... des visiteurs d'autres pays que les États-Unis	13%	5%	9%	9%	9%	6%

Green text indicates significantly higher than at least one other region @ 95% confidence

Red text indicates significantly lower than at least one other region @ 95% confidence

To what extent do you agree or disagree with each of the following statements?

"I would welcome visitors travelling to my community..."

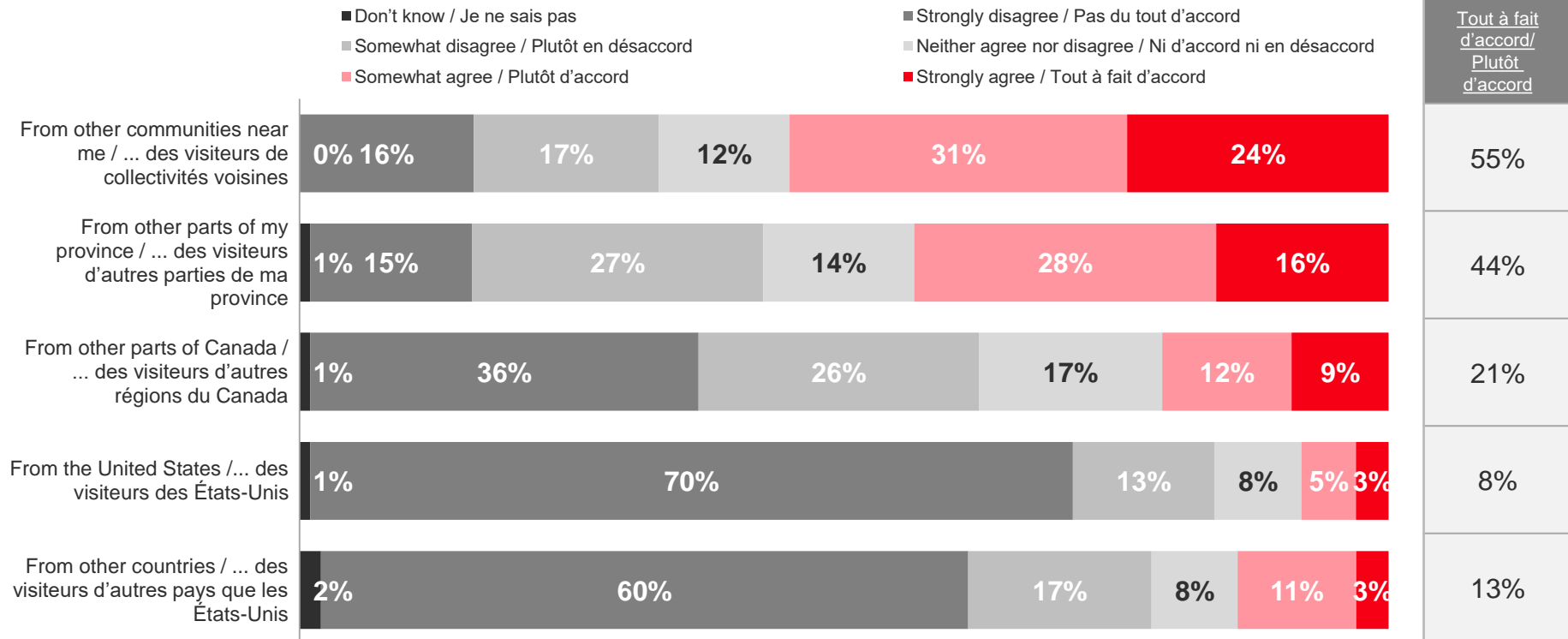
Le vert indique un résultat considérablement plus élevé qu'au moins une autre région (confiance à 95 %)

Le rouge indique un résultat considérablement moins élevé qu'au moins une autre région (confiance à 95 %)

Dans quelle mesure êtes-vous d'accord avec chacun des énoncés suivants?

« J'accueillerais volontiers dans ma collectivité... »

British Columbia / Colombie-Britannique



Base: British Columbia (n=210)

To what extent do you agree or disagree with each of the following statements?
 "I would welcome visitors travelling to my community..."

Niveau de référence : Colombie-Britannique (n=210)

Dans quelle mesure êtes-vous d'accord avec chacun des énoncés suivants?
 « J'accueillerais volontiers dans ma collectivité... »

British Columbia / Colombie-Britannique

Trended / Tendance

% Somewhat / Strongly Agree % Tout à fait d'accord / Plutôt d'accord	May 11 11 mai (n=201)	May 18 18 mai (n=202)	May 26 26 mai (n=200)	Jun 2 2 juin (n=210)		
From other communities near me / ... des visiteurs de collectivités voisines	43%	35%	41%	55%		
From other parts of my province / ... des visiteurs d'autres parties de ma province	35%	30%	35%	44%		
From other parts of Canada / ... des visiteurs d'autres régions du Canada	17%	12%	17%	21%		
From the United States / ... des visiteurs des États-Unis	9%	5%	9%	8%		
From other countries / ... des visiteurs d'autres pays que les États-Unis	7%	4%	9%	13%		

Green text indicates significantly higher than previous week @ 95% confidence

Red text indicates significantly lower than previous week @ 95% confidence

Base: British Columbia

To what extent do you agree or disagree with each of the following statements?

"I would welcome visitors travelling to my community..."

Le vert indique un résultat considérablement plus élevé que la semaine précédente (confiance à 95 %)

Le rouge indique un résultat considérablement moins élevé que la semaine précédente (confiance à 95 %)

Niveau de référence : Colombie-Britannique

Dans quelle mesure êtes-vous d'accord avec chacun des énoncés suivants?

« J'accueillerais volontiers dans ma collectivité... »

British Columbia / Colombie-Britannique

Urban vs Rural / Urbain vs rural

% Somewhat/Strongly Agree % Tout à fait d'accord/Plutôt d'accord	Rural/Rural (n=60)	Urban/Urbain (n=149)
From other communities near me / ... des visiteurs de collectivités voisines	55%	55%
From other parts of my province / ... des visiteurs d'autres parties de ma province	51%	42%
From other parts of Canada / ... des visiteurs d'autres régions du Canada	23%	21%
From the United States /... des visiteurs des États-Unis	8%	8%
From other countries / ... des visiteurs d'autres pays que les États-Unis	8%	14%

Green text indicates significantly higher than at least one other region @ 95% confidence

Red text indicates significantly lower than at least one other region @ 95% confidence

Base: British Columbia

To what extent do you agree or disagree with each of the following statements?

"I would welcome visitors travelling to my community..."

Le vert indique un résultat considérablement plus élevé qu'au moins une autre région (confiance à 95 %)

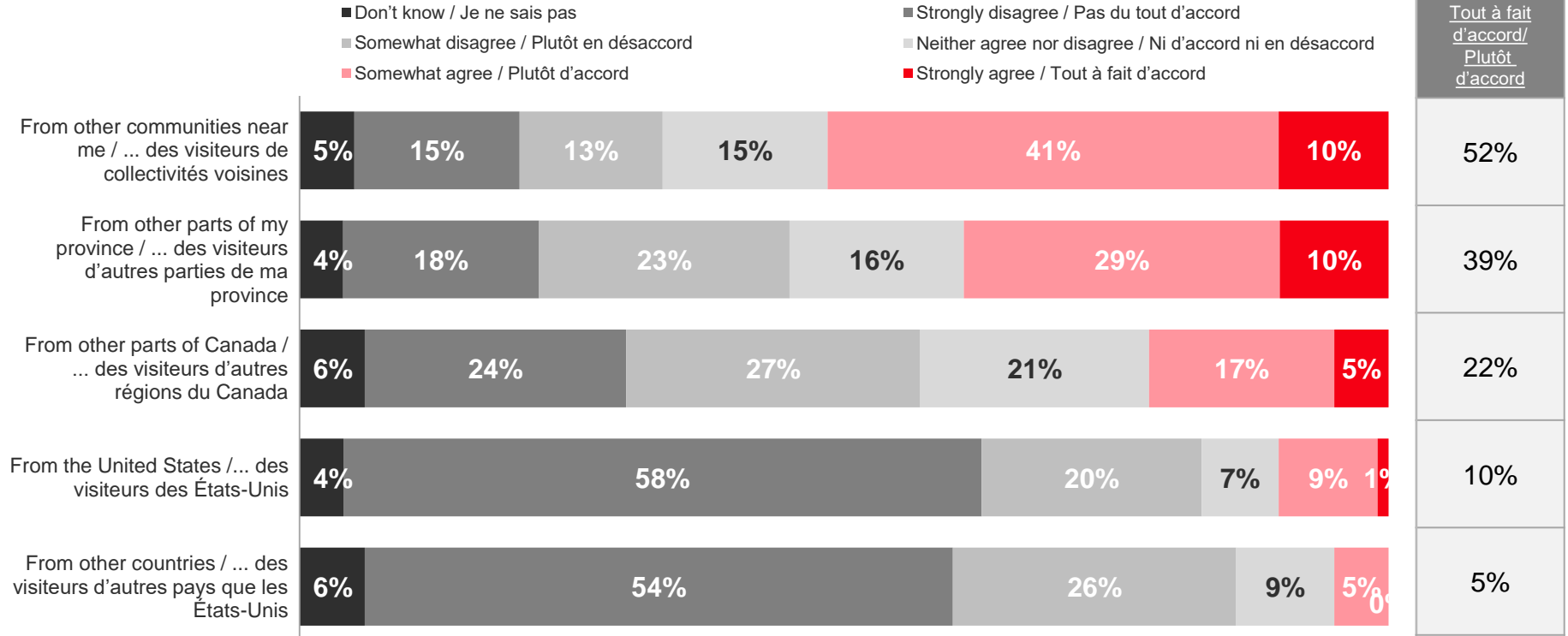
Le rouge indique un résultat considérablement moins élevé qu'au moins une autre région (confiance à 95 %)

Niveau de référence : Colombie-Britannique

Dans quelle mesure êtes-vous d'accord avec chacun des énoncés suivants?

« J'accueillerais volontiers dans ma collectivité... »

Alberta



Base: Alberta (n=200)

To what extent do you agree or disagree with each of the following statements?
 "I would welcome visitors travelling to my community..."

Niveau de référence : Alberta (n=200)

Dans quelle mesure êtes-vous d'accord avec chacun des énoncés suivants?
 « J'accueillerais volontiers dans ma collectivité... »

Alberta – Trended / Tendance

% Somewhat/Strongly Agree % Tout à fait d'accord/Plutôt d'accord	May 11 11 mai (n=200)	May 18 18 mai (n=202)	May 26 26 mai (n=200)	Jun 2 2 juin (n=200)		
From other communities near me / ... des visiteurs de collectivités voisines	41%	47%	47%	52%		
From other parts of my province / ... des visiteurs d'autres parties de ma province	38%	38%	39%	39%		
From other parts of Canada / ... des visiteurs d'autres régions du Canada	32%	27%	32%	22%		
From the United States / ... des visiteurs des États-Unis	16%	15%	15%	10%		
From other countries / ... des visiteurs d'autres pays que les États-Unis	18%	17%	11%	5%		

Green text indicates significantly higher than previous week @ 95% confidence
 Red text indicates significantly lower than previous week @ 95% confidence
 Base: Alberta
 To what extent do you agree or disagree with each of the following statements?
 "I would welcome visitors travelling to my community..."

Le vert indique un résultat considérablement plus élevé que la semaine précédente (confiance à 95 %)
 Le rouge indique un résultat considérablement moins élevé que la semaine précédente (confiance à 95 %)
 Niveau de référence : Alberta
 Dans quelle mesure êtes-vous d'accord avec chacun des énoncés suivants?
 « J'accueillerais volontiers dans ma collectivité... »

Alberta – Urban vs Rural / Urbain vs rural

% Somewhat / Strongly Agree % Tout à fait d'accord / Plutôt d'accord	Rural/Rural (n=69)	Urban/Urbain (n=129)
From other communities near me / ... des visiteurs de collectivités voisines	60%	48%
From other parts of my province / ... des visiteurs d'autres parties de ma province	53%	34%
From other parts of Canada / ... des visiteurs d'autres régions du Canada	19%	24%
From the United States /... des visiteurs des États-Unis	10%	10%
From other countries / ... des visiteurs d'autres pays que les États-Unis	0%	8%

Green text indicates significantly higher than at least one other region @ 95% confidence

Red text indicates significantly lower than at least one other region @ 95% confidence

Base: Alberta

To what extent do you agree or disagree with each of the following statements?

"I would welcome visitors travelling to my community..."

Le vert indique un résultat considérablement plus élevé qu'au moins une autre région (confiance à 95 %)

Le rouge indique un résultat considérablement moins élevé qu'au moins une autre région (confiance à 95 %)

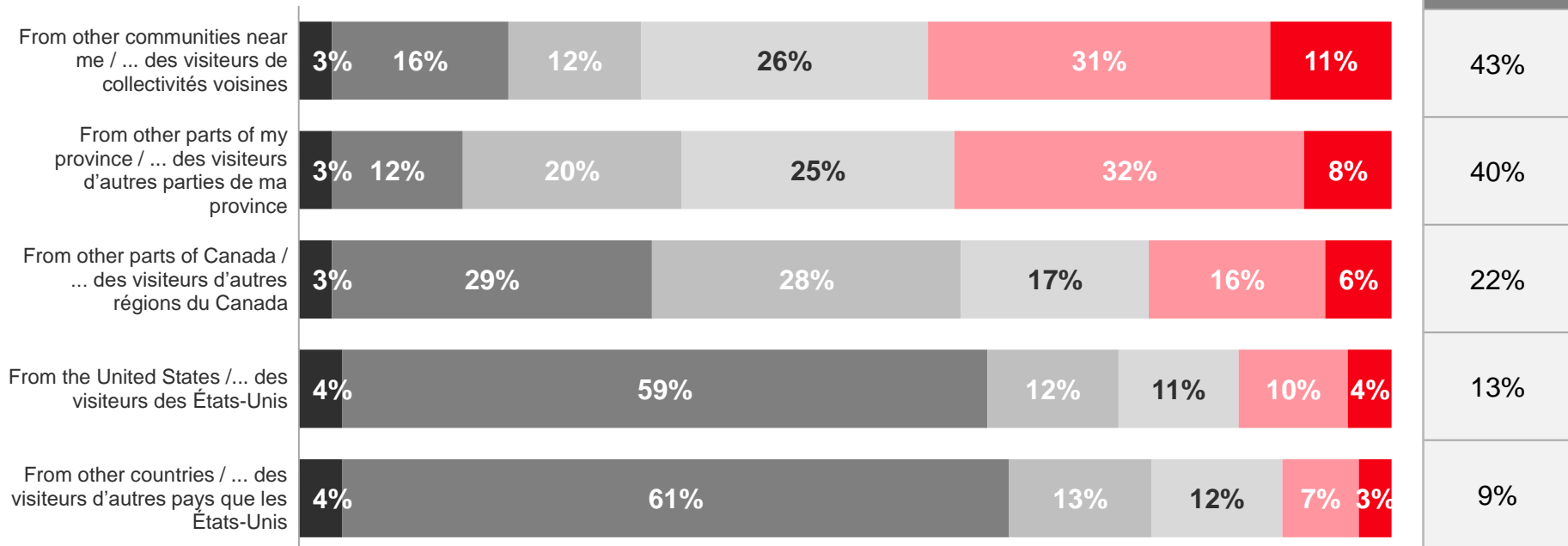
Base : Colombie-Britannique

Dans quelle mesure êtes-vous d'accord avec chacun des énoncés suivants?

« J'accueillerais volontiers dans ma collectivité... »

Saskatchewan / Manitoba

- Don't know / Je ne sais pas
- Somewhat disagree / Plutôt en désaccord
- Somewhat agree / Plutôt d'accord
- Strongly disagree / Pas du tout d'accord
- Neither agree nor disagree / Ni d'accord ni en désaccord
- Strongly agree / Tout à fait d'accord



Base: Saskatchewan / Manitoba (n=200)

To what extent do you agree or disagree with each of the following statements?
 "I would welcome visitors travelling to my community..."

Niveau de référence: Saskatchewan / Manitoba (n=200)

Dans quelle mesure êtes-vous d'accord avec chacun des énoncés suivants?
 « J'accueillerais volontiers dans ma collectivité... »

Saskatchewan / Manitoba - Trended / Tendence

% Somewhat / Strongly Agree % Tout à fait d'accord / Plutôt d'accord	May 11 11 mai (n=201)	May 18 18 mai (n=200)	May 26 26 mai (n=200)	Jun 2 2 juin (n=200)		
From other communities near me / ... des visiteurs de collectivités voisines	40%	44%	45%	43%		
From other parts of my province / ... des visiteurs d'autres parties de ma province	32%	36%	41%	40%		
From other parts of Canada / ... des visiteurs d'autres régions du Canada	16%	16%	22%	22%		
From the United States / ... des visiteurs des États-Unis	12%	5%	12%	13%		
From other countries / ... des visiteurs d'autres pays que les États-Unis	9%	6%	10%	9%		

Green text indicates significantly higher than previous week @ 95% confidence
 Red text indicates significantly lower than previous week @ 95% confidence
 Base: Saskatchewan / Manitoba
 To what extent do you agree or disagree with each of the following statements?
 "I would welcome visitors travelling to my community..."

Le vert indique un résultat considérablement plus élevé que la semaine précédente (confiance à 95 %)
 Le rouge indique un résultat considérablement moins élevé que la semaine précédente (confiance à 95 %)
 Niveau de référence : Saskatchewan / Manitoba
 Dans quelle mesure êtes-vous d'accord avec chacun des énoncés suivants?
 « J'accueillerais volontiers dans ma collectivité... »

Saskatchewan / Manitoba - Urban vs Rural / Urbain vs rural

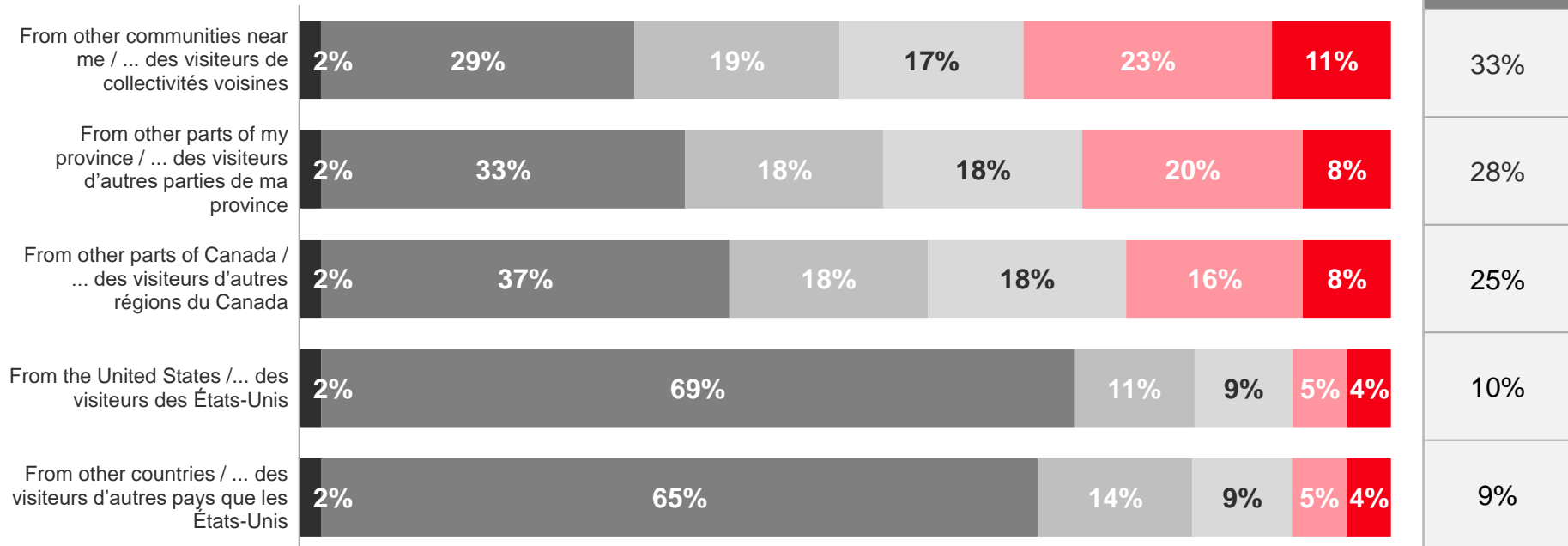
% Somewhat / Strongly Agree % Tout à fait d'accord / Plutôt d'accord	Rural/Rural (n=96)	Urban/Urbain (n=103)
From other communities near me / ... des visiteurs de collectivités voisines	52%	40%
From other parts of my province / ... des visiteurs d'autres parties de ma province	43%	38%
From other parts of Canada / ... des visiteurs d'autres régions du Canada	22%	22%
From the United States /... des visiteurs des États-Unis	18%	12%
From other countries / ... des visiteurs d'autres pays que les États-Unis	11%	9%

Green text indicates significantly higher than at least one other region @ 95% confidence
 Red text indicates significantly lower than at least one other region @ 95% confidence
 Base: Saskatchewan / Manitoba
 To what extent do you agree or disagree with each of the following statements?
 "I would welcome visitors travelling to my community..."

Le vert indique un résultat considérablement plus élevé qu'au moins une autre région (confiance à 95 %)
 Le rouge indique un résultat considérablement moins élevé qu'au moins une autre région (confiance à 95 %)
 Niveau de référence : Saskatchewan/Manitoba
 Dans quelle mesure êtes-vous d'accord avec chacun des énoncés suivants? « J'accueillerais volontiers dans
 ma collectivité... »

Ontario

- Don't know / Je ne sais pas
- Somewhat disagree / Plutôt en désaccord
- Somewhat agree / Plutôt d'accord
- Strongly disagree / Pas du tout d'accord
- Neither agree nor disagree / Ni d'accord ni en désaccord
- Strongly agree / Tout à fait d'accord



Base: Ontario (n=604)

To what extent do you agree or disagree with each of the following statements?
 "I would welcome visitors travelling to my community..."

Niveau de référence : Ontario (n=604)

Dans quelle mesure êtes-vous d'accord avec chacun des énoncés suivants?
 « J'accueillerais volontiers dans ma collectivité... »

Ontario - Trended / Tendance

% Somewhat/Strongly Agree % Tout à fait d'accord/Plutôt d'accord	May 11 11 mai (n=603)	May 18 18 mai (n=600)	May 26 26 mai (n=601)	Jun 2 2 juin (n=604)		
From other communities near me / ... des visiteurs de collectivités voisines	34%	40%	39%	33%		
From other parts of my province / ... des visiteurs d'autres parties de ma province	28%	35%	33%	28%		
From other parts of Canada / ... des visiteurs d'autres régions du Canada	23%	27%	30%	25%		
From the United States /... des visiteurs des États-Unis	8%	11%	13%	10%		
From other countries / ... des visiteurs d'autres pays que les États-Unis	7%	9%	12%	9%		

Green text indicates significantly higher than previous week @ 95% confidence

Red text indicates significantly lower than previous week @ 95% confidence

Base: Ontario

To what extent do you agree or disagree with each of the following statements?

"I would welcome visitors travelling to my community..."

Le vert indique un résultat considérablement plus élevé que la semaine précédente (confiance à 95 %)

Le rouge indique un résultat considérablement moins élevé que la semaine précédente (confiance à 95 %)

Niveau de référence: Ontario

Dans quelle mesure êtes-vous d'accord avec chacun des énoncés suivants?

« J'accueillerais volontiers dans ma collectivité... »

Ontario - Urban vs Rural / Urbain vs rural

% Somewhat / Strongly Agree % Tout à fait d'accord / Plutôt d'accord	Rural/Rural (n=101)	Urban/Urbain (n=501)
From other communities near me / ... des visiteurs de collectivités voisines	37%	32%
From other parts of my province / ... des visiteurs d'autres parties de ma province	27%	29%
From other parts of Canada / ... des visiteurs d'autres régions du Canada	24%	25%
From the United States /... des visiteurs des États-Unis	9%	10%
From other countries / ... des visiteurs d'autres pays que les États-Unis	9%	10%

Green text indicates significantly higher than at least one other region @ 95% confidence

Red text indicates significantly lower than at least one other region @ 95% confidence

Base: Ontario

To what extent do you agree or disagree with each of the following statements?

"I would welcome visitors travelling to my community..."

Le vert indique un résultat considérablement plus élevé qu'au moins une autre région (confiance à 95 %)

Le rouge indique un résultat considérablement moins élevé qu'au moins une autre région (confiance à 95 %)

Niveau de référence : Ontario

Dans quelle mesure êtes-vous d'accord avec chacun des énoncés suivants?

« J'accueillerais volontiers dans ma collectivité... »

Quebec / Québec



Base: Québec (n=419)

To what extent do you agree or disagree with each of the following statements?
"I would welcome visitors travelling to my community..."

Niveau de référence: Québec (n=419)

Dans quelle mesure êtes-vous d'accord avec chacun des énoncés suivants?
« J'accueillerais volontiers dans ma collectivité... »

Quebec / Québec - Trended / Tendence

% Somewhat/Strongly Agree % Tout à fait d'accord/Plutôt d'accord	May 11 11 mai (n=421)	May 18 18 mai (n=411)	May 26 26 mai (n=409)	Jun 2 2 juin (n=419)		
From other communities near me / ... des visiteurs de collectivités voisines	38%	45%	50%	49%		
From other parts of my province / ... des visiteurs d'autres parties de ma province	30%	30%	43%	39%		
From other parts of Canada / ... des visiteurs d'autres régions du Canada	23%	26%	35%	31%		
From the United States /... des visiteurs des États-Unis	8%	8%	11%	6%		
From other countries / ... des visiteurs d'autres pays que les États-Unis	8%	7%	10%	9%		

Green text indicates significantly higher than previous week @ 95% confidence

Red text indicates significantly lower than previous week @ 95% confidence

Base: Quebec

To what extent do you agree or disagree with each of the following statements?

"I would welcome visitors travelling to my community..."

Le vert indique un résultat considérablement plus élevé que la semaine précédente (confiance à 95 %)

Le rouge indique un résultat considérablement moins élevé que la semaine précédente (confiance à 95 %)

Niveau de référence : Québec

Dans quelle mesure êtes-vous d'accord avec chacun des énoncés suivants?

« J'accueillerais volontiers dans ma collectivité... »

Québec - Urban vs Rural / Urbain vs rural

% Somewhat / Strongly Agree % Tout à fait d'accord / Plutôt d'accord	Rural/Rural (n=82)	Urban/Urbain (n=333)
From other communities near me / ... des visiteurs de collectivités voisines	43%	51%
From other parts of my province / ... des visiteurs d'autres parties de ma province	23%	43%
From other parts of Canada / ... des visiteurs d'autres régions du Canada	23%	33%
From the United States /... des visiteurs des États-Unis	6%	6%
From other countries / ... des visiteurs d'autres pays que les États-Unis	9%	9%

Green text indicates significantly higher than at least one other region @ 95% confidence

Red text indicates significantly lower than at least one other region @ 95% confidence

Base: Québec

To what extent do you agree or disagree with each of the following statements?

"I would welcome visitors travelling to my community..."

Le vert indique un résultat considérablement plus élevé qu'au moins une autre région (confiance à 95 %)

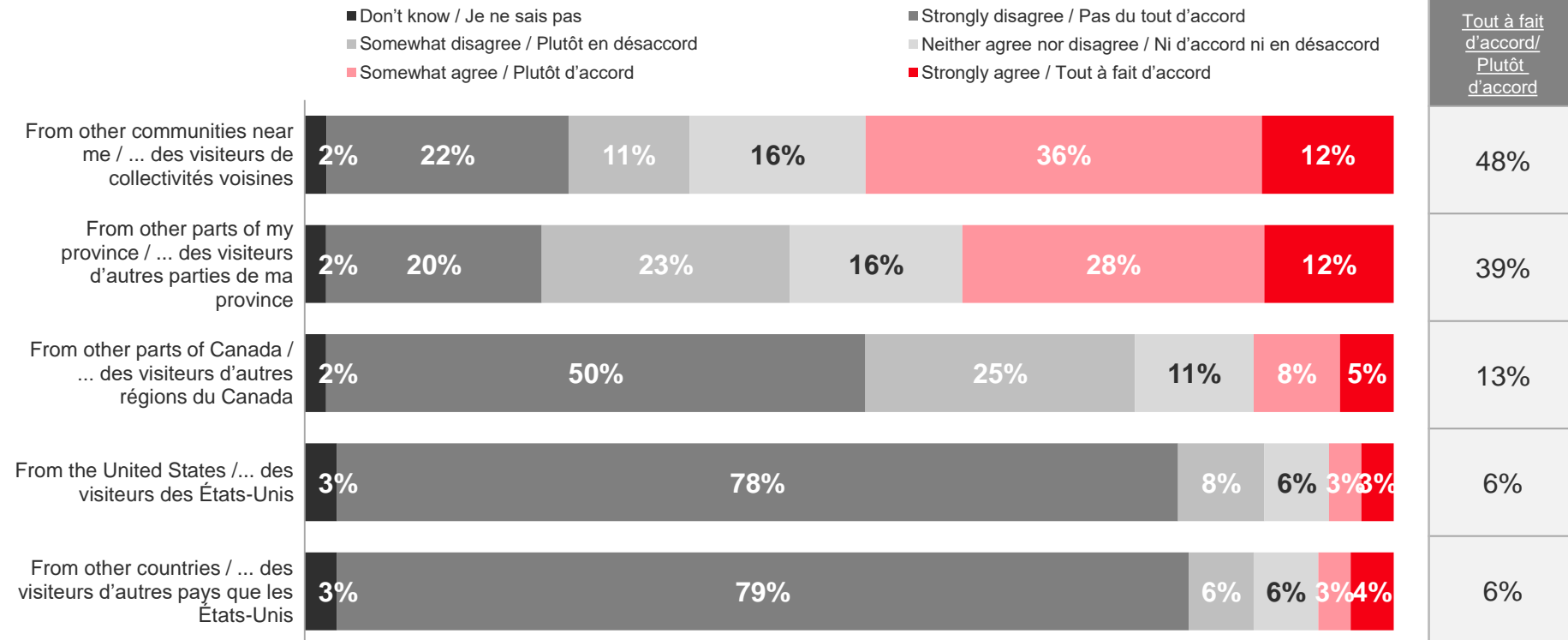
Le rouge indique un résultat considérablement moins élevé qu'au moins une autre région (confiance à 95 %)

Niveau de référence : Québec

Dans quelle mesure êtes-vous d'accord avec chacun des énoncés suivants?

« J'accueillerais volontiers dans ma collectivité... »

Atlantic Canada / Canada atlantique



Base: Atlantic Canada (n=203)

To what extent do you agree or disagree with each of the following statements? "I would welcome visitors travelling to my community..."

Niveau de référence : Canada atlantique (n=203)

Dans quelle mesure êtes-vous d'accord avec chacun des énoncés suivants? « J'accueillerais volontiers dans ma collectivité... »

Atlantic Canada / Canada atlantique - Trended / Tendence

% Somewhat/Strongly Agree % Tout à fait d'accord/Plutôt d'accord	May 11 11 mai (n=201)	May 18 18 mai (n=206)	May 26 26 mai (n=201)	Jun 2 2 juin (n=203)		
From other communities near me / ... des visiteurs de collectivités voisines	51%	59%	62%	48%		
From other parts of my province / ... des visiteurs d'autres parties de ma province	50%	56%	54%	39%		
From other parts of Canada / ... des visiteurs d'autres régions du Canada	17%	20%	22%	13%		
From the United States / ... des visiteurs des États-Unis	10%	11%	14%	6%		
From other countries / ... des visiteurs d'autres pays que les États-Unis	12%	11%	10%	6%		

Green text indicates significantly higher than previous week @ 95% confidence

Red text indicates significantly lower than previous week @ 95% confidence

Base: Atlantic Canada

To what extent do you agree or disagree with each of the following statements?

"I would welcome visitors travelling to my community..."

Le vert indique un résultat considérablement plus élevé que la semaine précédente (confiance à 95 %)

Le rouge indique un résultat considérablement moins élevé que la semaine précédente (confiance à 95 %)

Niveau de référence : Canada atlantique

Dans quelle mesure êtes-vous d'accord avec chacun des énoncés suivants?

« J'accueillerais volontiers dans ma collectivité... »

Atlantic Canada / Canada atlantique - Urban vs Rural / Urbain vs rural

% Somewhat / Strongly Agree % Tout à fait d'accord / Plutôt d'accord	Rural (n=106)	Urban (n=92)
From other communities near me / ... des visiteurs de collectivités voisines	51%	46%
From other parts of my province / ... des visiteurs d'autres parties de ma province	44%	38%
From other parts of Canada / ... des visiteurs d'autres régions du Canada	11%	14%
From the United States / ... des visiteurs des États-Unis	4%	8%
From other countries / ... des visiteurs d'autres pays que les États-Unis	4%	8%

Green text indicates significantly higher than at least one other region @ 95% confidence

Red text indicates significantly lower than at least one other region @ 95% confidence

Base: Atlantic Canada

To what extent do you agree or disagree with each of the following statements?

"I would welcome visitors travelling to my community..."

Le vert indique un résultat considérablement plus élevé qu'au moins une autre région (confiance à 95 %)

Le rouge indique un résultat considérablement moins élevé qu'au moins une autre région (confiance à 95 %)

Base : Canada atlantique

Dans quelle mesure êtes-vous d'accord avec chacun des énoncés suivants?

« J'accueillerais volontiers dans ma collectivité... »