

Destination Canada (DC) se penche sur le nombre de visiteurs au Canada entre juillet 2015 et juillet 2016.

VOYAGES INTERNATIONAUX D'UNE NUIT OU PLUS AU CANADA

JUILLET 2016
3 258 489 **+13,2%**

JUILLET 2015
2 877 970



Le Canada a accueilli 11,2 millions de visiteurs étrangers au cours des sept premiers mois de 2016, une hausse de 11 % par rapport à 2015.

VOYAGES D'UNE NUIT OU PLUS AU CANADA EN PROVENANCE DES ÉTATS-UNIS

É.-U.

JUILLET 2016
AVION
AUTRES
JUILLET 2015
VOITURE

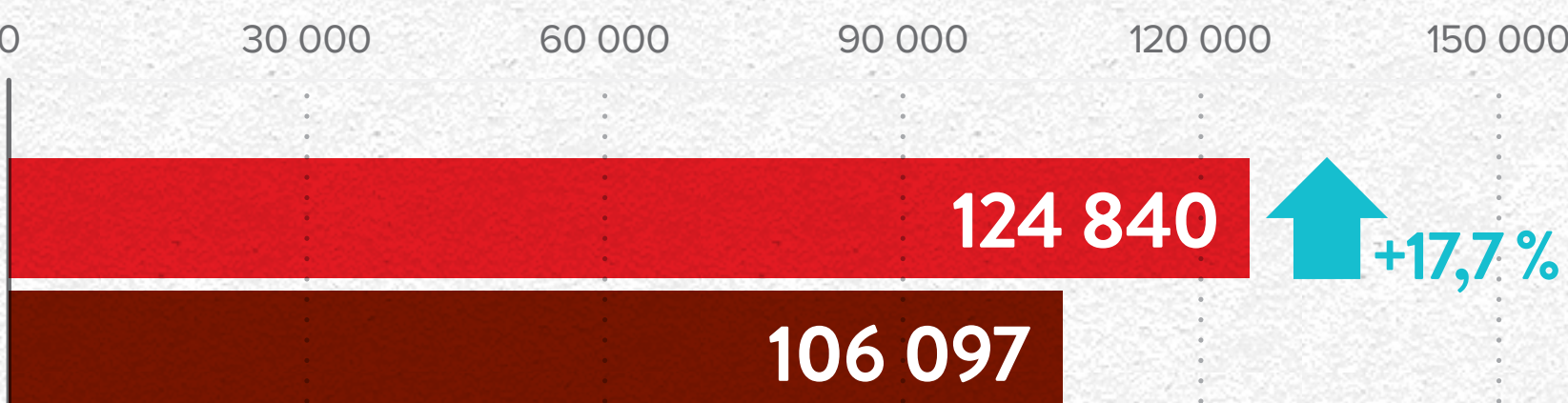


Au cours des sept premiers mois de l'année, 2 561 179 voyageurs américains sont arrivés au Canada par avion, soit 18 % de plus qu'en 2015.

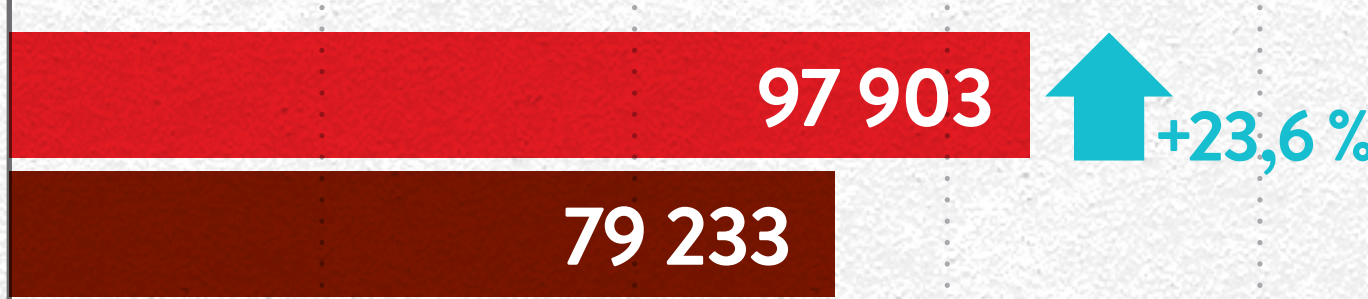
VOYAGES D'UNE NUIT OU PLUS AU CANADA EN PROVENANCE DES AUTRES MARCHÉS ÉTRANGERS DE DC

JUILLET 2016
JUILLET 2015

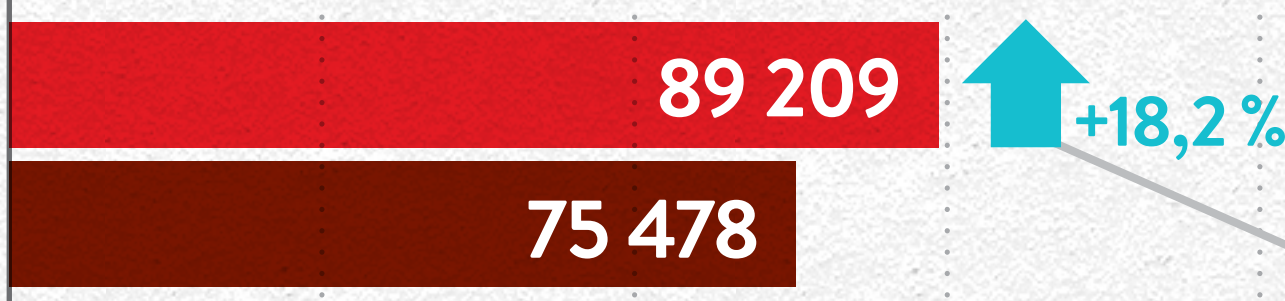
R.-U.



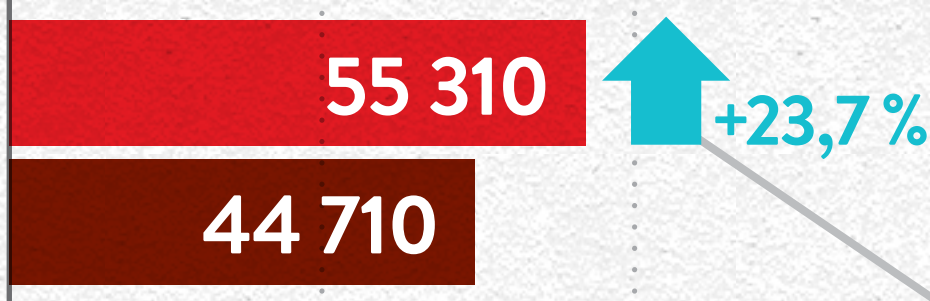
CHINE



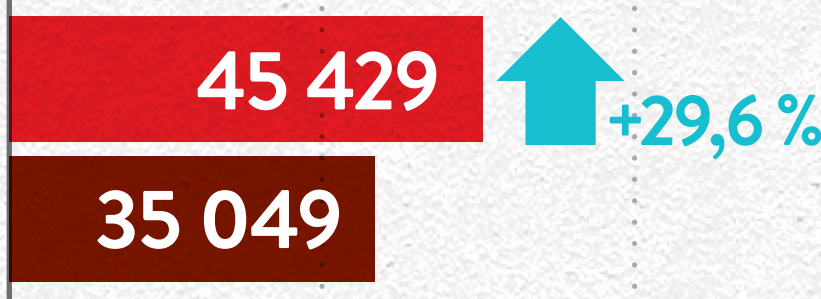
FRANCE



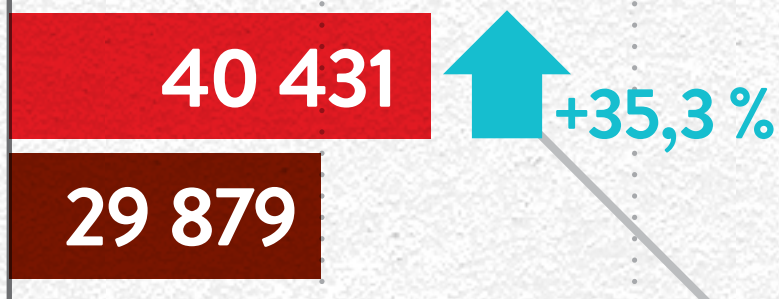
ALLEMAGNE




AUSTRALIE




CORÉE DU S.




MEXIQUE



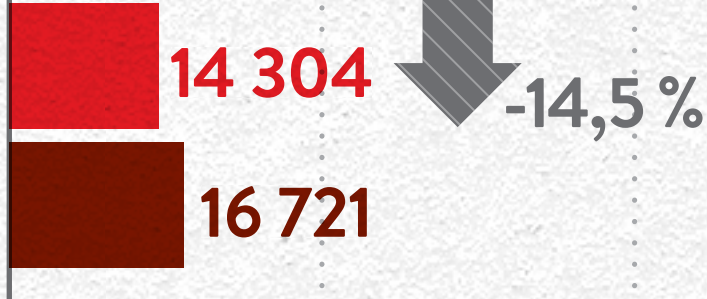
JAPON



INDE



BRÉSIL



Les arrivées en provenance de la France ont battu tous les records en juillet 2016, surpassant de 10 % le précédent record enregistré en août 2015.



Les Allemands redécouvrent le Canada : ils y ont réalisé plus de 188 800 séjours d'une nuit ou plus de janvier à juillet 2016.

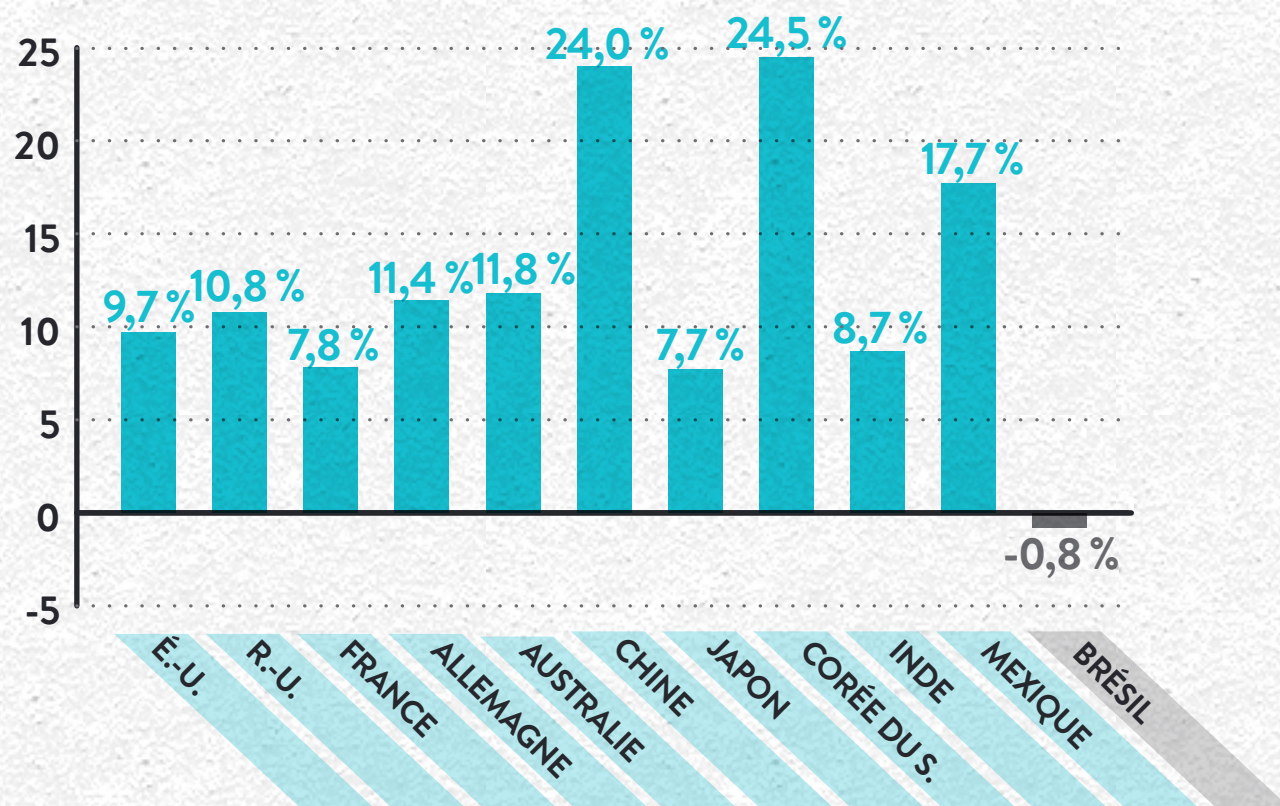


Le nombre de visiteurs de janvier à juillet 2016 a grimpé de 25 %, notamment grâce à une hausse de 28 % des arrivées par avion.



Ce marché d'Amérique latine a enregistré une hausse de 18 % de ses voyages au Canada pour la période de janvier à juillet 2016.

VARIATION (%) DU CUMUL ANNUEL DES VOYAGES D'UNE NUIT OU PLUS AU CANADA JUSQU'AU MOIS EN COURS (janvier-juillet 2016)



Infographie conçue par @DestinationCAFR
DC présente des données, des renseignements sur les marchés et des analyses de l'industrie et mène des initiatives de commerce électronique utiles pour les décisions stratégiques et opérationnelles.