

Resident Sentiment / Opinion des résidents

2022-06-02

Data collection / Collecte de données :

2022-05-19 to 2022-06-02

2022-05-19 au 2022-06-02

Destination Canada provides permission to use this data.

Please source as: *"Destination Canada Monthly COVID-19 Resident Sentiment, 2022-06-07"*

Destination Canada donne l'autorisation d'utiliser ces données.

Veuillez indiquer comme source : « *Sondage mensuel de Destination Canada sur l'opinion des résidents quant à la situation liée à la COVID-19, 2022-06-07* »



Summary – Travel Demand / Résumé – Demande de voyages

Destination Canada added two new questions to the domestic sentiment survey related to travel demand. These questions will be tracked over the coming months to assess demand for travel by individual months and well as demand for travel to each province and territory.

General findings

Month likely to travel

- At 68%, residents of the Prairies (Saskatchewan and Manitoba) are the least likely to travel within their own province over the next 9 months.
- Residents of Alberta (67%) and Atlantic Canada (64%) are the most likely to travel inter-provincially over the next 9 months.

Demand for travel to provinces and territories

- While demand is typically highest among neighbouring provinces, there are some pockets of long-haul domestic demand over the next 9 months:
 - **Demand for Ontario:** 19% of BC residents and 18% of Alberta residents
 - **Demand for BC:** 19% of Ontario residents and 15% of Quebec residents
 - **Demand for Alberta:** 22% of PEI residents and 15% of Ontario residents
 - **Demand for Nova Scotia:** 15% of Ontario residents

Destination Canada a ajouté deux nouvelles questions à propos de la demande de voyages au sondage sur l'opinion des résidents. Nous effectuerons le suivi de ces questions au cours des prochains mois pour évaluer la demande de voyages pour chaque mois et chaque province ou territoire.

Conclusions générales

Mois où les répondants sont susceptibles de voyager

- Avec une proportion de 68 %, les résidents des Prairies (Saskatchewan et Manitoba) sont les moins susceptibles de voyager dans leur propre province dans les neuf prochains mois.
- Les résidents de l'Alberta (67 %) et du Canada atlantique (64 %) sont les plus susceptibles de voyager dans une autre province dans les neuf prochains mois.

Demande de voyages pour les provinces et les territoires

- Bien que la demande de voyages soit généralement plus élevée pour les provinces voisines, nous observons certaines concentrations de demande de voyages long-courriers au pays au cours des neuf prochains mois :
 - **Demande pour l'Ontario** : 19 % des résidents de la Colombie-Britannique et 18 % des résidents de l'Alberta.
 - **Demande pour la Colombie-Britannique** : 19 % des résidents de l'Ontario et 15 % des résidents du Québec.
 - **Demande pour l'Alberta** : 22 % des résidents de l'Î.-P.-É. et 15 % des résidents de l'Ontario.
 - **Demande pour la Nouvelle-Écosse** : 15 % des résidents de l'Ontario.

Summary – Resident Sentiment

	I Feel Safe to Travel		Level of Welcome Towards Visitors		Receptivity of Advertising	
BC	▲ ▼	Compared to the previous month, feelings of safety have increased significantly towards nearby communities, but decreased significantly towards the US.	▼	After a significant increase the previous month, sentiment has decreased significantly towards international destinations (outside of the US).	▼	After strong increases the previous month, receptivity of promoting their community as a destination has decreased towards all regions.
Alberta	—	Compared to the previous month, feelings of safety towards all travel destinations have remained stable.	—	Compared to the previous month, sentiment has remained stable towards visitors from all destinations. However, sentiment has generally been trending upwards since the end of March towards visitors from all domestic destinations.	▲	Compared to the previous month, receptivity of promoting their community as a destination has increased towards other parts of Canada.
Saskatchewan	▲	Compared to the previous month, feelings of safety have increased significantly towards other parts of the province. Feelings of safety towards other parts of the province had previously been trending downwards since the beginning of March.	▲	Compared to the previous month, sentiment has increased significantly towards visitors from nearby communities, other parts of Canada and the US. Sentiment towards visitors from the US are at the highest levels seen since the start of tracking.	▲	Compared to the previous month, receptivity of promoting their community as a destination has increased towards all domestic regions.
Manitoba	▼	After significant increases the previous month, feelings of safety have decreased significantly towards nearby communities and other parts of the province, reverting to levels seen in April.	▼	After significant increases the previous month, sentiment has decreased significantly towards nearby communities and other parts of the province.	▼	After strong increases the previous month, receptivity of promoting their community as a destination has decreased towards all domestic regions.
Ontario	▲	Compared to the previous month, feelings of safety have increased significantly towards other parts of Canada.	▲	Compared to the previous month, sentiment has increased significantly towards visitors from other parts of the province and other parts of Canada. Sentiment towards visitors from all destinations are at the highest levels seen since the start of tracking.	▲	Compared to the previous month, receptivity of promoting their community as a destination has increased towards all domestic regions.
Quebec	▲	Compared to the previous month, feelings of safety have increased significantly towards international destinations (outside of the US) – levels have increased sharply over the past 2 months.	—	Compared to the previous month, sentiment has remained stable towards visitors from all destinations.	—	Compared to the previous month, receptivity of promoting their community as a destination has remained stable towards all regions.
Atlantic Canada	—	Compared to the previous month, feelings of safety towards all travel destinations have remained stable.	—	Compared to the previous month, sentiment has remained stable towards visitors from all destinations.	—	Compared to the previous month, receptivity of promoting their community as a destination has remained stable towards all regions. However, receptivity has been trending upwards for all regions over the past 2 months.

Résumé – Opinion des résidents

	Je me sens à l'aise de voyager		Opinion envers l'accueil de visiteurs		Réaction à la publicité	
Colombie-Britannique	▲ ▼	Par rapport au mois dernier, le sentiment de sécurité a grandement augmenté pour ce qui est des voyages dans les communautés voisines, mais a grandement diminué pour ce qui est des voyages aux États-Unis.	▼	Après une hausse importante le mois dernier, la réceptivité de la population envers les visiteurs des destinations étrangères (autres que les États-Unis) a grandement diminué.	▼	Après les fortes hausses observées le mois dernier, les résidents sont maintenant moins ouverts à l'idée de voir de la publicité sur leur communauté ciblant l'ensemble des régions.
Alberta	—	Par rapport au mois dernier, le sentiment de sécurité est demeuré stable en ce qui a trait aux voyages dans l'ensemble des destinations.	—	Par rapport au mois dernier, la réceptivité de la population envers les visiteurs de toutes les destinations est demeurée stable. Cela dit, la réceptivité envers les visiteurs d'autres régions du Canada suit une tendance à la hausse depuis la fin mars.	▲	Par rapport au mois dernier, les résidents sont plus ouverts à l'idée de voir de la publicité sur leur communauté ciblant d'autres parties du Canada.
Saskatchewan	▲	Par rapport au mois précédent, le sentiment de sécurité a grandement augmenté en ce qui a trait aux voyages dans d'autres parties de la province. Le sentiment de sécurité en ce qui a trait aux voyages dans d'autres parties de la province suivait une tendance à la baisse depuis le début mars.	▲	Par rapport au mois dernier, la réceptivité de la population envers les visiteurs des communautés voisines, d'autres régions du Canada et des États-Unis a grandement augmenté. La réceptivité envers les visiteurs des États-Unis est à son plus haut depuis le début du suivi.	▲	Par rapport au mois dernier, les résidents sont plus ouverts à l'idée de voir de la publicité sur leur communauté ciblant toutes les régions du pays.
Manitoba	▼	Après une hausse importante le mois dernier, le sentiment de sécurité a grandement diminué pour ce qui est de voyager dans des communautés voisines et dans d'autres parties de la province, revenant au niveau observé en avril.	▼	Après avoir fortement augmenté le mois dernier, la réceptivité de la population envers les visiteurs des communautés voisines et d'autres parties de la province a grandement diminué.	▼	Après les fortes hausses observées le mois dernier, les résidents sont maintenant moins ouverts à l'idée de voir de la publicité sur leur communauté ciblant toutes les régions du pays.
Ontario	▲	Par rapport au mois dernier, le sentiment de sécurité a grandement augmenté pour ce qui est de voyager dans d'autres régions du Canada.	▲	Par rapport au mois dernier, la réceptivité de la population envers les visiteurs d'autres parties de la province et d'autres régions du Canada a grandement augmenté. L'opinion envers l'accueil de visiteurs de toutes les régions est à son plus haut depuis le début du suivi.	▲	Par rapport au mois dernier, les résidents sont plus ouverts à l'idée de voir de la publicité sur leur communauté ciblant toutes les régions du pays.
Québec	▲	Par rapport au mois dernier, le sentiment de sécurité a grandement augmenté pour ce qui est de voyager à l'étranger (autres pays que les États-Unis). Le sentiment de sécurité a augmenté fortement au cours des deux derniers mois.	—	Par rapport au mois dernier, la réceptivité de la population envers les visiteurs de toutes les régions est demeurée stable.	—	Par rapport au mois dernier, l'ouverture des résidents à l'idée de voir de la publicité sur leur communauté ciblant l'ensemble des régions est demeurée stable.
Canada atlantique	—	Par rapport au mois dernier, le sentiment de sécurité est demeuré stable en ce qui a trait aux voyages dans l'ensemble des destinations.	—	Par rapport au mois dernier, la réceptivité de la population envers les visiteurs de toutes les régions est demeurée stable.	—	Par rapport au mois dernier, l'ouverture des résidents à l'idée de voir de la publicité sur leur communauté ciblant l'ensemble des régions est demeurée stable. Cela dit, l'ouverture des résidents a suivi une tendance à la hausse pour toutes les régions au cours des deux derniers mois.

▲ Positif par rapport au mois dernier

▼ Négatif par rapport au mois dernier

— Stable par rapport au mois dernier

Methodology

The following questions are asked on a monthly basis:

To what extent do you agree or disagree with each of the following statements?	To what extent do you agree or disagree with each of the following statements?	How would you feel if you saw an advertisement today promoting your community to each of the following regions as a place for visitors to come when it is safe?	During which of the following months would you be likely to take a vacation trip to each destination? (Select all that apply)	Which of the following provinces or territories are you likely to visit? (Select all that apply)
<ul style="list-style-type: none"> I feel safe to travel to communities near me I feel safe to travel to communities in my province I feel safe to travel to other provinces or territories in Canada I feel safe to travel to the United States I feel safe to travel internationally 	<ul style="list-style-type: none"> I would welcome visitors travelling to my community from other communities near me I would welcome visitors travelling to my community from other parts of my province I would welcome visitors travelling to my community from other parts of Canada I would welcome visitors travelling to my community from the United States I would welcome visitors travelling to my community from other countries (outside of the United States) 	<ul style="list-style-type: none"> Advertising directed towards visitors from other communities near me Advertising directed towards visitors from other parts of my province Advertising directed towards visitors from other parts of Canada Advertising directed towards visitors from the United States Advertising directed towards visitors from other countries 	<ul style="list-style-type: none"> Within my own province To other provinces or territories within Canada Nine upcoming months (months shift forward with each wave of data) 	<ul style="list-style-type: none"> Nunavut Northwest Territories Yukon Newfoundland & Labrador Prince Edward Island Nova Scotia New Brunswick Quebec Ontario Manitoba Saskatchewan Alberta British Columbia Uncertain – I don't know

- Approximately 1,900 responses are collected from Canadians through an online methodology.
 - British Columbia ~200 responses
 - Alberta ~200 responses
 - Saskatchewan/Manitoba ~200 responses
 - Ontario ~600 responses
 - Quebec ~400 responses
 - Atlantic Canada ~300 responses
- A minimum of 50 respondents identifying as living in rural communities are collected in each region.
- The study is weighted to be representative of the Canadian population according to census data, excluding the northern territories.
 - The northern territories are excluded from this research due to sample feasibility issues given small population sizes.
- The questions are being asked by Leger, a market research provider.

5 Please note that results from base sizes of less than $n=100$ should be interpreted with caution.

Méthodologie

Les questions suivantes sont posées chaque mois :

Dans quelle mesure êtes-vous d'accord avec chacun des énoncés suivants?	Dans quelle mesure êtes-vous d'accord avec chacun des énoncés suivants?	Comment vous sentiriez-vous si vous voyiez aujourd'hui une publicité faisant la promotion de votre communauté comme un endroit où les visiteurs des régions suivantes peuvent venir lorsqu'il sera sécuritaire de le faire?	Pendant lequel des mois suivants seriez-vous susceptible de voyager pour des vacances vers chacune des destinations suivantes? (Sélectionnez toutes les réponses qui s'appliquent)	Quelles provinces ou quels territoires êtes-vous susceptibles de visiter?
<ul style="list-style-type: none">Je me sens à l'aise de voyager dans des communautés voisines à la mienne.Je me sens à l'aise de voyager dans des communautés de ma province.Je me sens à l'aise de voyager dans d'autres provinces ou territoires du Canada.Je me sens à l'aise de voyager aux États-Unis.Je me sens à l'aise de voyager dans d'autres pays.	<ul style="list-style-type: none">Les visiteurs provenant d'autres communautés voisines sont les bienvenus dans ma communauté.Les visiteurs provenant d'autres régions de ma province sont les bienvenus dans ma communauté.Les visiteurs provenant d'autres régions du Canada sont les bienvenus dans ma communauté.Les visiteurs provenant des États-Unis sont les bienvenus dans ma communauté.Les visiteurs provenant d'autres pays (autres que les États-Unis) sont les bienvenus dans ma communauté.	<ul style="list-style-type: none">Publicité dirigée vers les visiteurs de communautés voisines à la mienne.Publicité dirigée vers les visiteurs d'autres parties de ma province.Publicité dirigée vers les visiteurs d'autres régions du Canada.Publicité dirigée vers les visiteurs des États-Unis.Publicité dirigée vers les visiteurs d'autres pays.	<ul style="list-style-type: none">Dans ma propre province.Vers les autres provinces ou territoires du Canada.Les neuf mois à venir (Les mois changent à chaque vague).	<ul style="list-style-type: none">NunavutTerritoires du Nord-OuestYukonTerre-Neuve-et-LabradorÎle-du-Prince-ÉdouardNouvelle-ÉcosseNouveau-BrunswickQuébecOntarioManitobaSaskatchewanAlbertaColombie-BritanniqueIncertain – Je ne sais pas

- Les données ont été recueillies au Canada auprès d'environ 1 900 répondants au moyen d'un sondage en ligne.
 - Colombie-Britannique ~ 200 répondants
 - Alberta ~ 200 répondants
 - Saskatchewan et Manitoba ~ 200 répondants
 - Ontario ~ 600 répondants
 - Québec ~ 400 répondants
 - Canada atlantique ~300 répondants
- Au moins 50 personnes vivant en milieu rural ont été sondées dans chaque région.
- Les données ont été pondérées de façon à représenter la population canadienne générale selon les données du recensement, excluant les territoires du Nord.
 - Ces derniers sont exclus de cette recherche en raison de problèmes de faisabilité des échantillons étant donné la petite taille des populations.
- Les questions du sondage sont posées par Léger, une firme de sondage et recherche.

6 *Veuillez noter que les résultats provenant d'une base de moins de 100 répondants doivent être interprétés avec prudence.*

1

Month Likely to Travel

**Mois où les répondants
sont susceptibles de
voyager**

Comparison by Region / Comparaison par région

Month likely to travel / Mois où les répondants sont susceptibles de voyager

Within my own province / Dans ma propre province	BC/C.-B. (n=200)	AB/Alb. (n=200)	SK/MB Sask.-Man. (n=208)	ON/Ont. (n=601)	QC/Qc (n=401)	ATL (n=331)
Net likely to travel next 9 months (Jun 2022 to Feb 2023) / Pourcentage net susceptible de voyager au cours des neuf prochains mois (juin 2022 à février 2023)	79%	81%	68%	74%	77%	80%
June / Juin 2022	32%	31%	37%	30%	31%	32%
July / Juillet 2022	38%	53%	44%	40%	51%	47%
August / Août 2022	34%	47%	38%	40%	45%	48%
September / Septembre 2022	28%	22%	21%	22%	25%	29%
October / Octobre 2022	11%	13%	12%	14%	14%	18%
November / Novembre 2022	4%	7%	8%	6%	9%	9%
December / Décembre 2022	9%	9%	13%	9%	10%	8%
January / Janvier 2023	5%	9%	8%	5%	9%	8%
February / Février 2023	4%	6%	10%	5%	8%	7%
I am not likely to take a trip to this destination during any of these months / Il est peu probable que je voyage vers cette destination pendant n'importe lequel de ces mois	21%	19%	32%	26%	23%	20%

Green text indicates significantly higher than at least one other region @ 95% confidence

Red text indicates significantly lower than at least one other region @ 95% confidence

During which of the following months would you be likely to take a vacation trip to each destination?
(Select all that apply)

Le vert indique un résultat considérablement plus élevé qu'au moins une autre région (confiance à 95 %).

Le rouge indique un résultat considérablement moins élevé qu'au moins une autre région (confiance à 95 %).

Pendant lequel des mois suivants seriez-vous susceptible de voyager pour des vacances vers chacune des destinations suivantes? (Sélectionnez toutes les réponses qui s'appliquent.)

Comparison by Region / Comparaison par région

Month likely to travel / Mois où les répondants sont susceptibles de voyager

To other provinces or territories within Canada / Vers les autres provinces ou territoires du Canada	BC/C.-B. (n=200)	AB/Alb. (n=200)	SK/MB Sask.-Man. (n=208)	ON/Ont. (n=601)	QC/Qc (n=401)	ATL (n=331)
Net likely to travel next 9 months (Jun 2022 to Feb 2023) / Pourcentage net susceptible de voyager au cours des neuf prochains mois (juin 2022 à février 2023)	51%	67%	62%	54%	56%	64%
June / Juin 2022	11%	18%	22%	16%	18%	14%
July / Juillet 2022	16%	32%	35%	24%	32%	28%
August / Août 2022	22%	37%	32%	26%	30%	29%
September / Septembre 2022	15%	16%	21%	19%	20%	21%
October / Octobre 2022	8%	12%	15%	11%	10%	11%
November / Novembre 2022	5%	3%	10%	5%	5%	6%
December / Décembre 2022	4%	6%	10%	6%	6%	6%
January / Janvier 2023	2%	4%	7%	5%	6%	4%
February / Février 2023	0%	3%	8%	4%	5%	3%
I am not likely to take a trip to this destination during any of these months / Il est peu probable que je voyage vers cette destination pendant n'importe lequel de ces mois	49%	33%	38%	46%	44%	36%

Green text indicates significantly higher than at least one other region @ 95% confidence

Red text indicates significantly lower than at least one other region @ 95% confidence

During which of the following months would you be likely to take a vacation trip to each destination?
(Select all that apply)

Le vert indique un résultat considérablement plus élevé qu'au moins une autre région (confiance à 95 %).

Le rouge indique un résultat considérablement moins élevé qu'au moins une autre région (confiance à 95 %).

Pendant lequel des mois suivants seriez-vous susceptible de voyager pour des vacances vers chacune des destinations suivantes? (Sélectionnez toutes les réponses qui s'appliquent.)

British Columbia / Colombie-Britannique

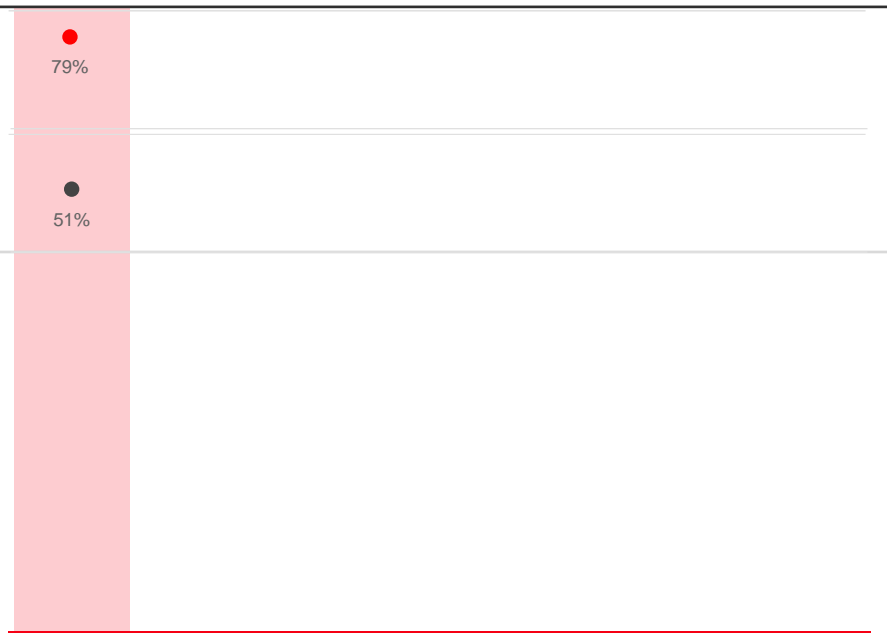
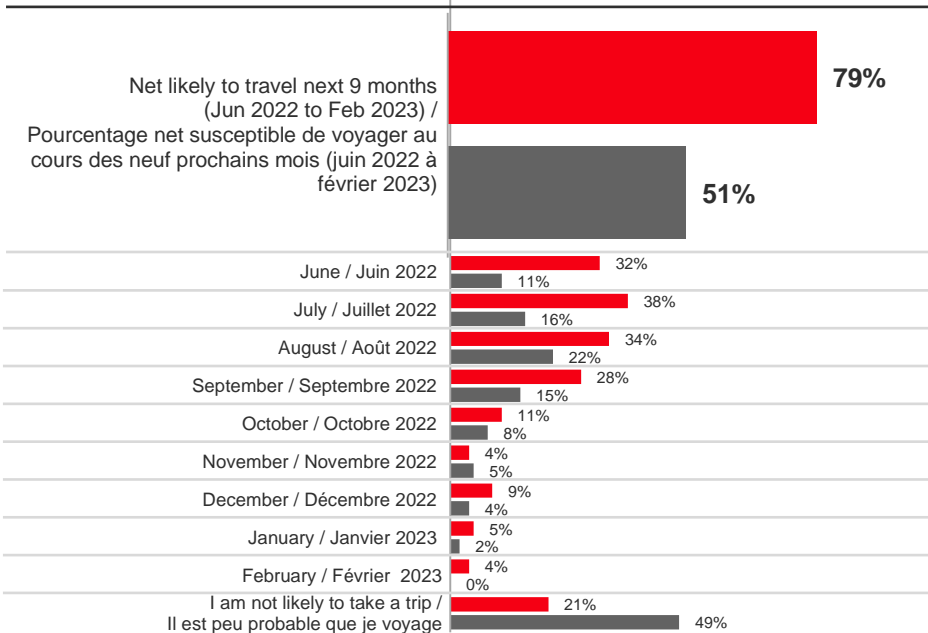
Month likely to travel / Mois où les répondants sont susceptibles de voyager

- Within my own province / Dans ma propre province
- To other provinces or territories within Canada / Vers les autres provinces ou territoires du Canada

June 2 / 2 juin

Trending / Tendence

% NET likely to travel next 9 months / Pourcentage net susceptible de voyager au cours des neuf prochains mois



June 2 /
2 juin
(n=200)

Base: British Columbia
During which of the following months would you be likely to take a vacation trip to each destination?
(Select all that apply)

Niveau de référence : Colombie-Britannique
Pendant lequel des mois suivants seriez-vous susceptible de voyager pour des vacances vers chacune des destinations suivantes? (Sélectionnez toutes les réponses qui s'appliquent.)

▲ indicates significantly higher than previous week @ 95% confidence / indique un résultat considérablement plus élevé que la semaine précédente (confiance à 95 %)

▼ indicates significantly lower than previous week @ 95% confidence / indique un résultat considérablement moins élevé que la semaine précédente (confiance à 95 %)

Alberta

Month likely to travel / Mois où les répondants sont susceptibles de voyager

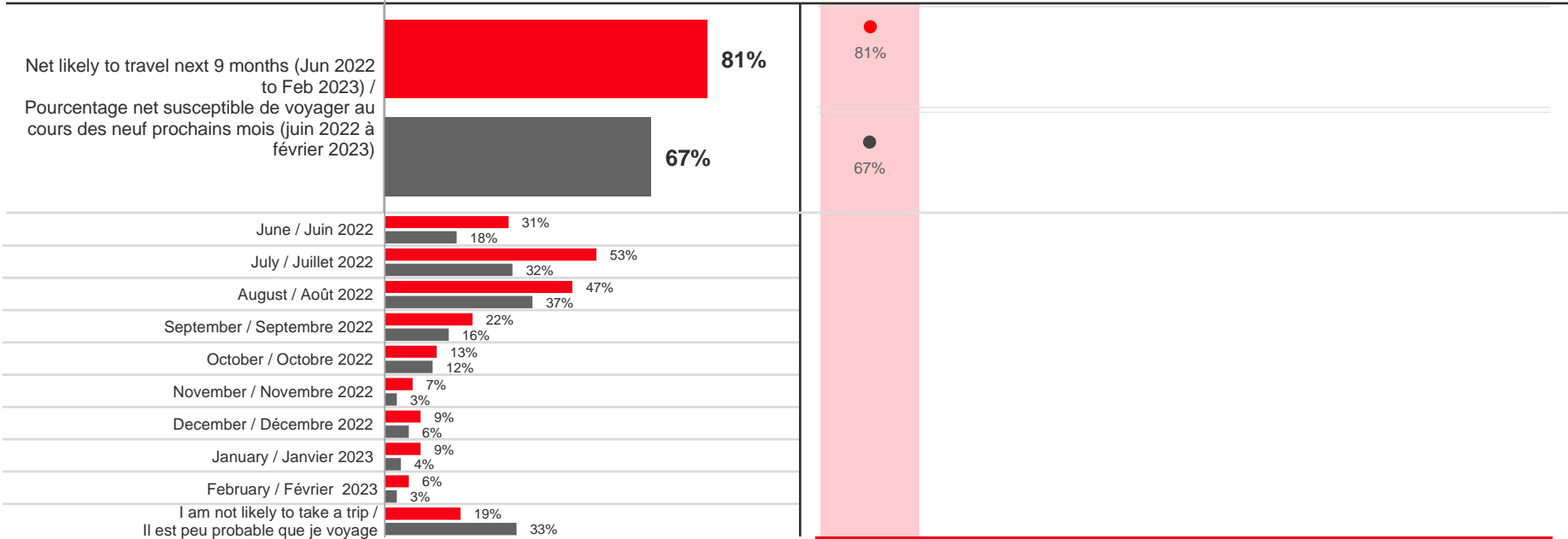
■ Within my own province / Dans ma propre province

■ To other provinces or territories within Canada / Vers les autres provinces ou territoires du Canada

June 2 / 2 juin

Trending / Tendence

% NET likely to travel next 9 months / Pourcentage net susceptible de voyager au cours des neuf prochains mois



June 2 /
2 juin
(n=200)

Base: Alberta

During which of the following months would you be likely to take a vacation trip to each destination?
(Select all that apply)

Niveau de référence : Alberta

Pendant lequel des mois suivants seriez-vous susceptible de voyager pour des vacances vers chacune des destinations suivantes? (Sélectionnez toutes les réponses qui s'appliquent.)

▲ indicates significantly higher than previous week @ 95% confidence / indique un résultat considérablement plus élevé que la semaine précédente (confiance à 95 %)

▼ indicates significantly lower than previous week @ 95% confidence / indique un résultat considérablement moins élevé que la semaine précédente (confiance à 95 %)

Saskatchewan / Manitoba

Month likely to travel / Mois où les répondants sont susceptibles de voyager

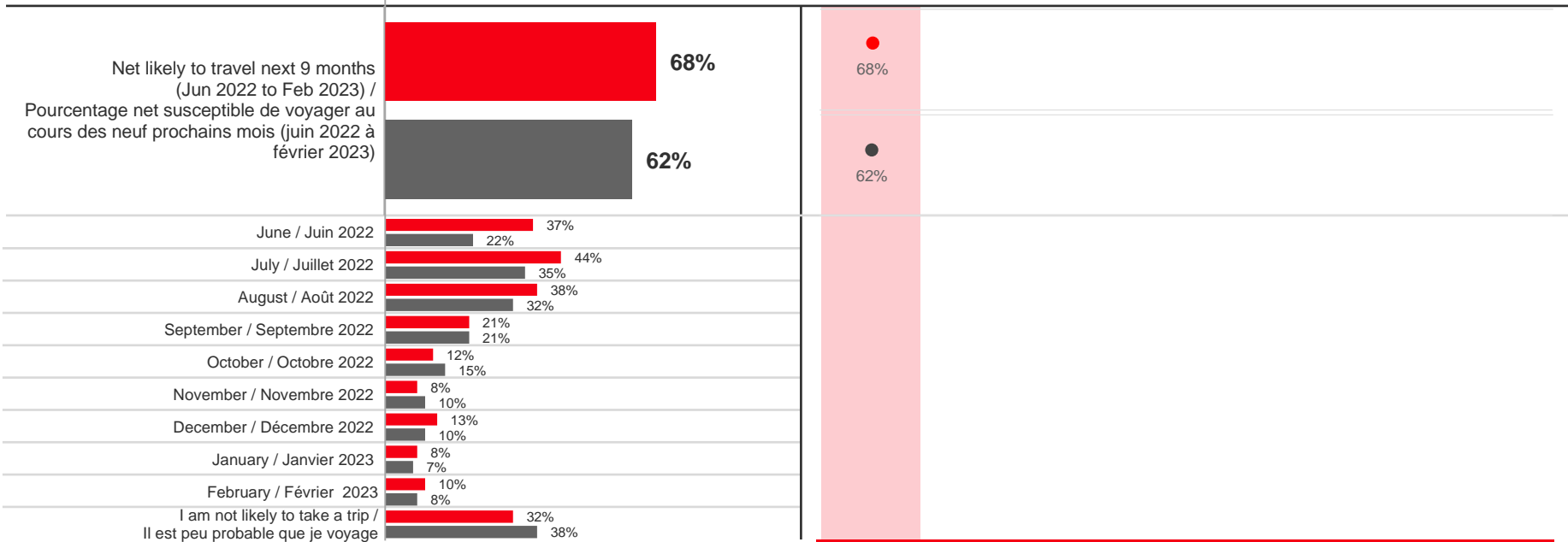
■ Within my own province / Dans ma propre province

■ To other provinces or territories within Canada / Vers les autres provinces ou territoires du Canada

June 2 / 2 juin

Trending / Tendence

% NET likely to travel next 9 months / Pourcentage net susceptible de voyager au cours des neuf prochains mois



June 2 /
2 juin
(n=208)

Base: Saskatchewan / Manitoba

During which of the following months would you be likely to take a vacation trip to each destination?
(Select all that apply)

Niveau de référence : Saskatchewan et Manitoba

Pendant lequel des mois suivants seriez-vous susceptible de voyager pour des vacances vers chacune des destinations suivantes? (Sélectionnez toutes les réponses qui s'appliquent.)

▲ indicates significantly higher than previous week @ 95% confidence / indique un résultat considérablement plus élevé que la semaine précédente (confiance à 95 %)

▼ indicates significantly lower than previous week @ 95% confidence / indique un résultat considérablement moins élevé que la semaine précédente (confiance à 95 %)

Saskatchewan

Month likely to travel / Mois où les répondants sont susceptibles de voyager

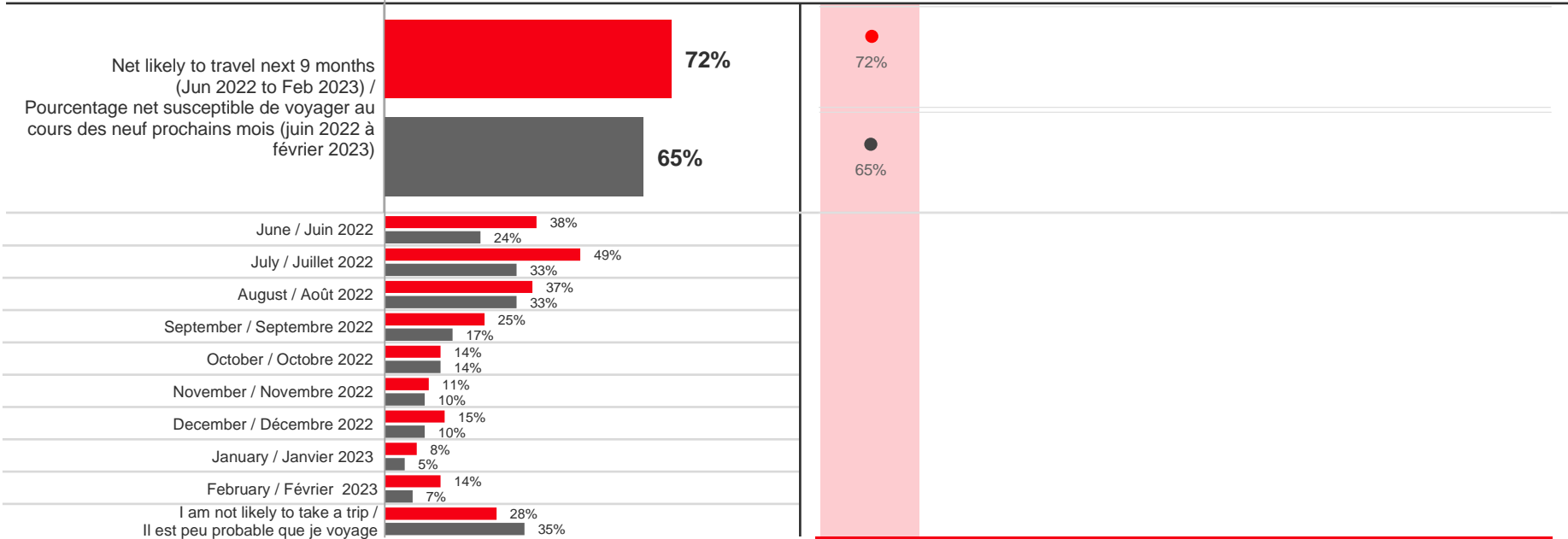
■ Within my own province / Dans ma propre province

■ To other provinces or territories within Canada / Vers les autres provinces ou territoires du Canada

June 2 / 2 juin

Trending / Tendance

% NET likely to travel next 9 months / Pourcentage net susceptible de voyager au cours des neuf prochains mois



June 2 /
2 juin
(n=105)

Base: Saskatchewan

During which of the following months would you be likely to take a vacation trip to each destination?
(Select all that apply)

Niveau de référence : Saskatchewan

Pendant lequel des mois suivants seriez-vous susceptible de voyager pour des vacances vers chacune des destinations suivantes? (Sélectionnez toutes les réponses qui s'appliquent.)

▲ indicates significantly higher than previous week @ 95% confidence / indique un résultat considérablement plus élevé que la semaine précédente (confiance à 95 %)

▼ indicates significantly lower than previous week @ 95% confidence / indique un résultat considérablement moins élevé que la semaine précédente (confiance à 95 %)

Manitoba

Month likely to travel / Mois où les répondants sont susceptibles de voyager

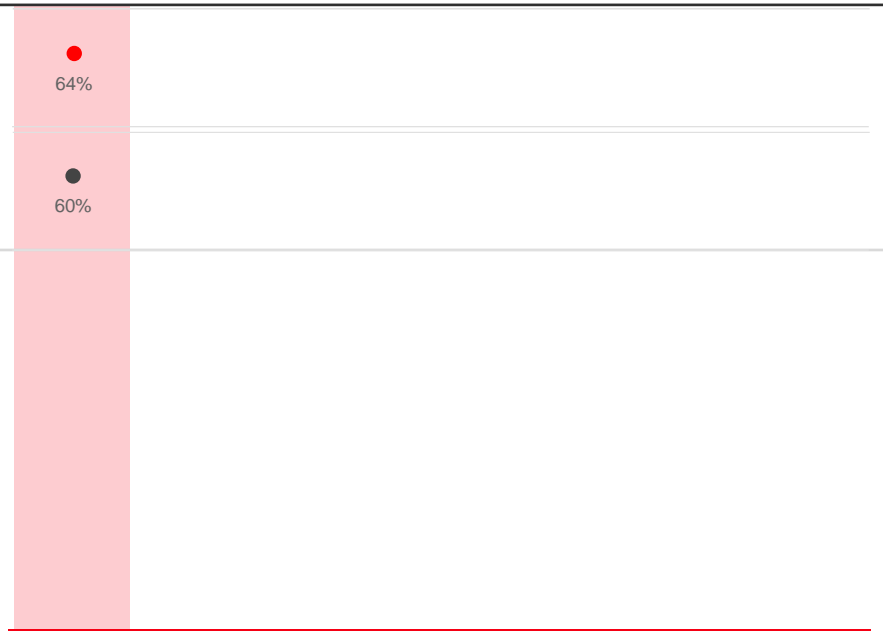
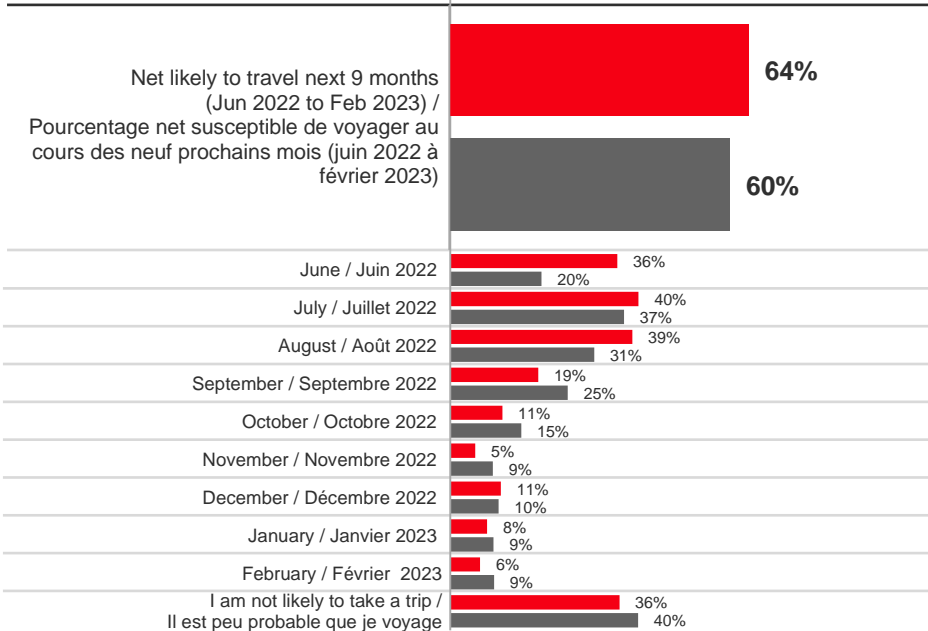
■ Within my own province / Dans ma propre province

■ To other provinces or territories within Canada /
Vers les autres provinces ou territoires du Canada

June 2 / 2 juin

Trending / Tendence

% NET likely to travel next 9 months / Pourcentage net susceptible de voyager au cours des neuf prochains mois



June 2 /
2 juin
(n=103)

Base: Manitoba

During which of the following months would you be likely to take a vacation trip to each destination?
(Select all that apply)

Niveau de référence : Manitoba

Pendant lequel des mois suivants seriez-vous susceptible de voyager pour des vacances vers chacune des destinations suivantes? (Sélectionnez toutes les réponses qui s'appliquent.)

▲ indicates significantly higher than previous week @ 95% confidence / indique un résultat considérablement plus élevé que la semaine précédente (confiance à 95 %)

▼ indicates significantly lower than previous week @ 95% confidence / indique un résultat considérablement moins élevé que la semaine précédente (confiance à 95 %)

Ontario

Month likely to travel / Mois où les répondants sont susceptibles de voyager

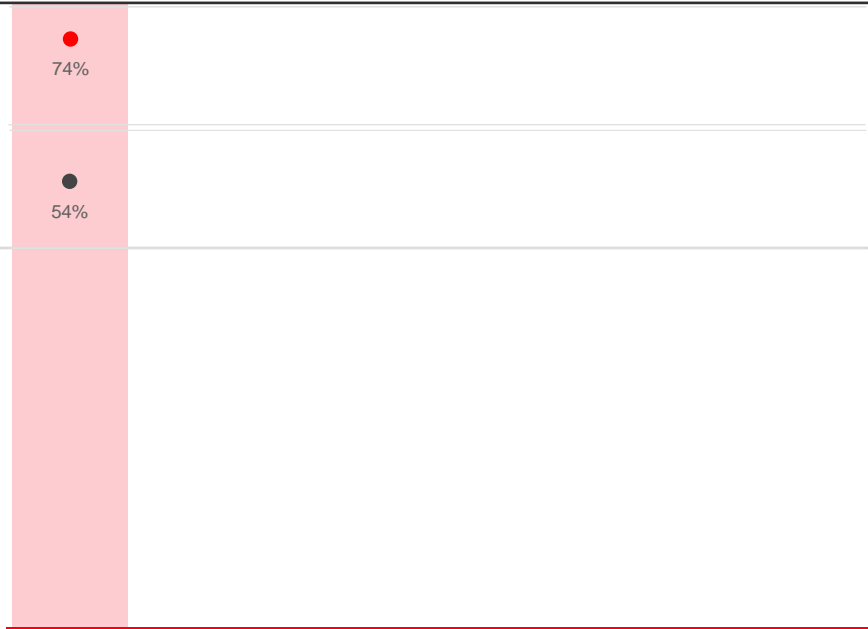
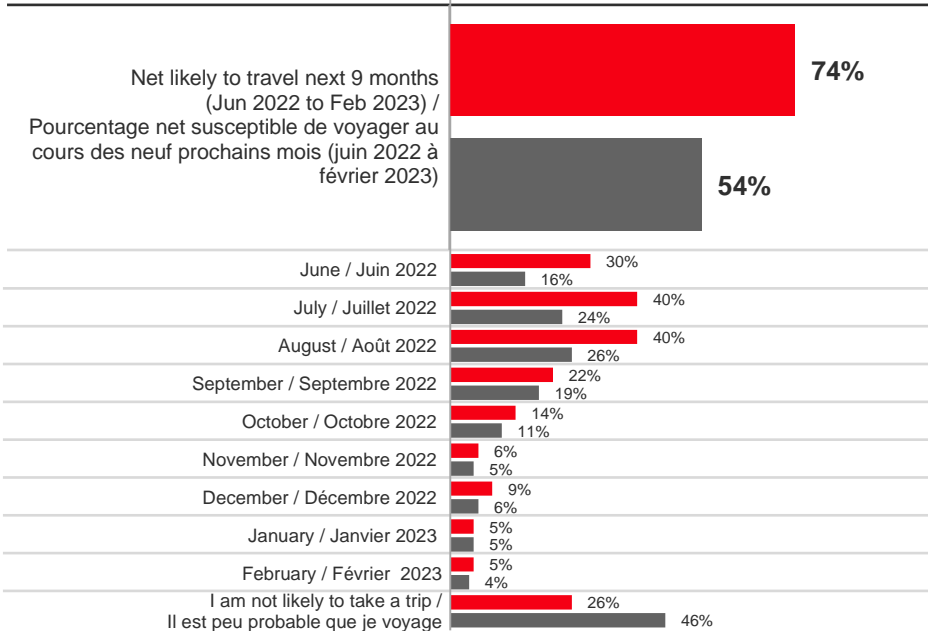
■ Within my own province / Dans ma propre province

■ To other provinces or territories within Canada /
Vers les autres provinces ou territoires du Canada

June 2 / 2 juin

Trending / Tendance

% NET likely to travel next 9 months / Pourcentage net susceptible de voyager au cours des neuf prochains mois



June 2 /
2 juin
(n=601)

Base: Ontario

During which of the following months would you be likely to take a vacation trip to each destination?
(Select all that apply)

Niveau de référence : Ontario

Pendant lequel des mois suivants seriez-vous susceptible de voyager pour des vacances vers chacune des destinations suivantes? (Sélectionnez toutes les réponses qui s'appliquent.)

▲ indicates significantly higher than previous week @ 95% confidence / indique un résultat considérablement plus élevé que la semaine précédente (confiance à 95 %)

▼ indicates significantly lower than previous week @ 95% confidence / indique un résultat considérablement moins élevé que la semaine précédente (confiance à 95 %)

Quebec / Québec

Month likely to travel / Mois où les répondants sont susceptibles de voyager

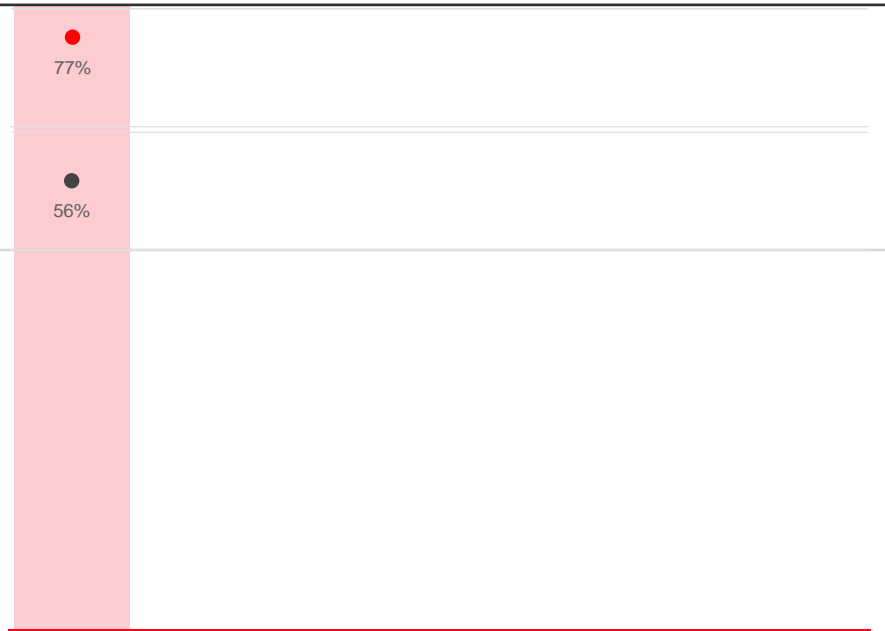
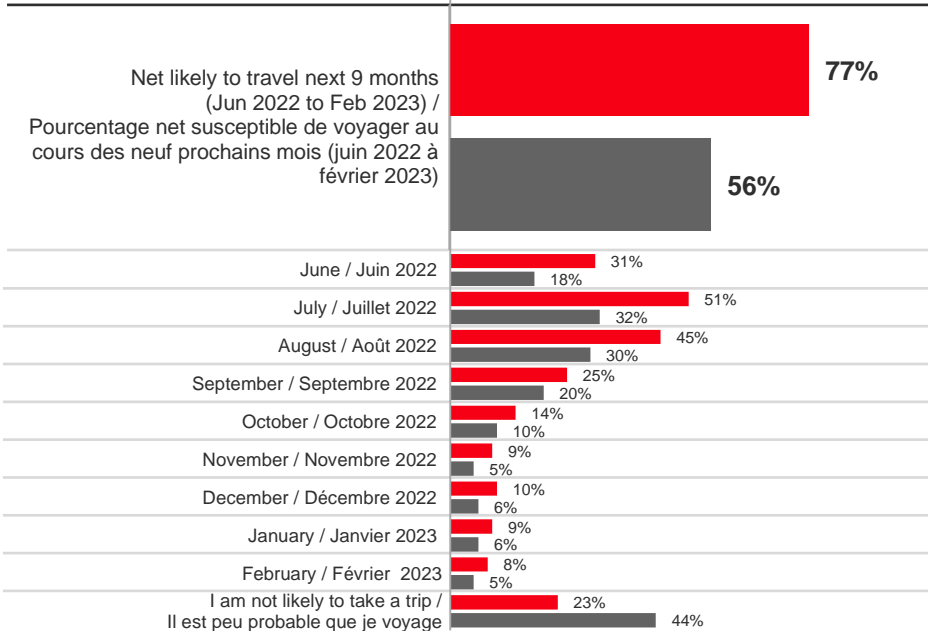
■ Within my own province / Dans ma propre province

■ To other provinces or territories within Canada / Vers les autres provinces ou territoires du Canada

June 2 / 2 juin

Trending / Tendance

% NET likely to travel next 9 months / Pourcentage net susceptible de voyager au cours des neuf prochains mois



June 2 / 2 juin (n=401)

Base: Quebec / Québec

During which of the following months would you be likely to take a vacation trip to each destination? (Select all that apply)

Niveau de référence : Québec

Pendant lequel des mois suivants seriez-vous susceptible de voyager pour des vacances vers chacune des destinations suivantes? (Sélectionnez toutes les réponses qui s'appliquent.)

▲ indicates significantly higher than previous week @ 95% confidence / indique un résultat considérablement plus élevé que la semaine précédente (confiance à 95 %)

▼ indicates significantly lower than previous week @ 95% confidence / indique un résultat considérablement moins élevé que la semaine précédente (confiance à 95 %)

Atlantic Canada / Canada atlantique

Month likely to travel / Mois où les répondants sont susceptibles de voyager

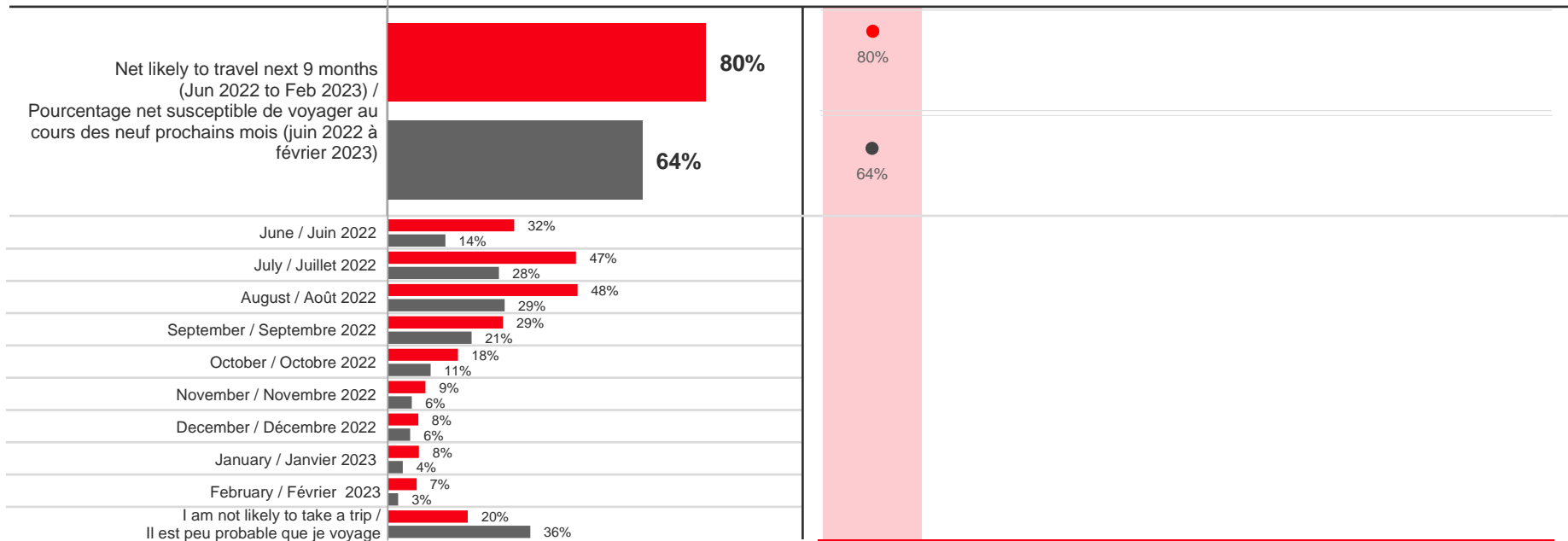
■ Within my own province / Dans ma propre province

■ To other provinces or territories within Canada / Vers les autres provinces ou territoires du Canada

June 2 / 2 juin

Trending / Tendence

% NET likely to travel next 9 months / Pourcentage net susceptible de voyager au cours des neuf prochains mois



June 2 /
2 juin
(n=331)

Base: Atlantic Canada / Canada atlantique

During which of the following months would you be likely to take a vacation trip to each destination?
(Select all that apply)

Niveau de référence : Canada atlantique

Pendant lequel des mois suivants seriez-vous susceptible de voyager pour des vacances vers chacune des destinations suivantes? (Sélectionnez toutes les réponses qui s'appliquent.)

▲ indicates significantly higher than previous week @ 95% confidence / indique un résultat considérablement plus élevé que la semaine précédente (confiance à 95 %)

▼ indicates significantly lower than previous week @ 95% confidence / indique un résultat considérablement moins élevé que la semaine précédente (confiance à 95 %)

2 Demand for Travel to Provinces & Territories

Demande de voyages pour
les provinces et les
territoires

Comparison by Region / Comparaison par région

Demand for Travel to provinces & territories / Demande de voyages pour les provinces et les territoires

Example of how to interpret / Comment interpréter les données :

Among BC residents, 25% are interested in travelling to Alberta and 5% are interested in traveling to Saskatchewan in the next 9 months /

Parmi les résidents de la Colombie-Britannique, 25 % pensent voyager en Alberta et 5 % pensent voyager en Saskatchewan au cours des neuf prochains mois.

Base: Residents of each province /
Résidents de chaque province

Demand for travel to province or territory next 9 months / Demande de voyages par province ou territoire au cours des neuf prochains mois

		BC/ C.-B.	AB/ Alb.	SK/ Sask.	MB/ Man.	ON/ Ont.	QC/ Qc	NB/ N.-B.	NS/ N.-É.	PE/ Î.-P.-É.	NL/ T.-N.-L.	YT/ Yn	NT/ T.N-O.	NU/ Nt
Residents of province / Résidents des provinces	British Columbia / Colombie-Britannique (n=200)	n/a	25%	5%	3%	19%	7%	3%	6%	5%	2%	4%	2%	0%
	Alberta (n=200)	46%	n/a	14%	5%	18%	6%	5%	8%	9%	9%	4%	4%	3%
	Saskatchewan (n=105)	32%	45%	n/a	15%	14%	8%	2%	6%	3%	4%	2%	2%	0%
	Manitoba (n=103)	28%	30%	14%	n/a	22%	9%	5%	5%	6%	4%	0%	0%	2%
	Ontario (n=601)	19%	15%	3%	5%	n/a	18%	11%	15%	11%	9%	2%	2%	2%
	Quebec / Québec (n=401)	15%	9%	3%	3%	33%	n/a	20%	12%	11%	6%	2%	1%	1%
	New Brunswick / Nouveau-Brunswick (n=80)*	5%	13%	0%	1%	11%	28%	n/a	40%	32%	12%	0%	2%	0%
	Nova Scotia / Nouvelle-Écosse (n=101)	11%	9%	1%	0%	36%	15%	29%	n/a	21%	16%	2%	2%	0%
	Prince Edward Island / Île-du-Prince-Édouard (n=50)*	8%	22%	0%	0%	33%	7%	34%	50%	n/a	4%	0%	0%	0%
Newfoundland & Labrador / Terre-Neuve-et-Labrador (n=100)	5%	12%	2%	0%	23%	4%	14%	24%	8%	n/a	0%	1%	0%	

* Small base size (<100), interpret with caution.

* Base constituée d'un petit nombre de répondants (<100) – il faut interpréter les résultats avec prudence.

Green text indicates significantly higher than at least one other region @ 95% confidence

Red text indicates significantly lower than at least one other region @ 95% confidence

Which of the following provinces or territories are you likely to visit? (Select all that apply)

Le vert indique un résultat considérablement plus élevé qu'au moins une autre région (confiance à 95 %)

Le rouge indique un résultat considérablement moins élevé qu'au moins une autre région (confiance à 95 %)

Quelles provinces ou quels territoires êtes-vous susceptibles de visiter? (Sélectionnez toutes les réponses qui s'appliquent.)

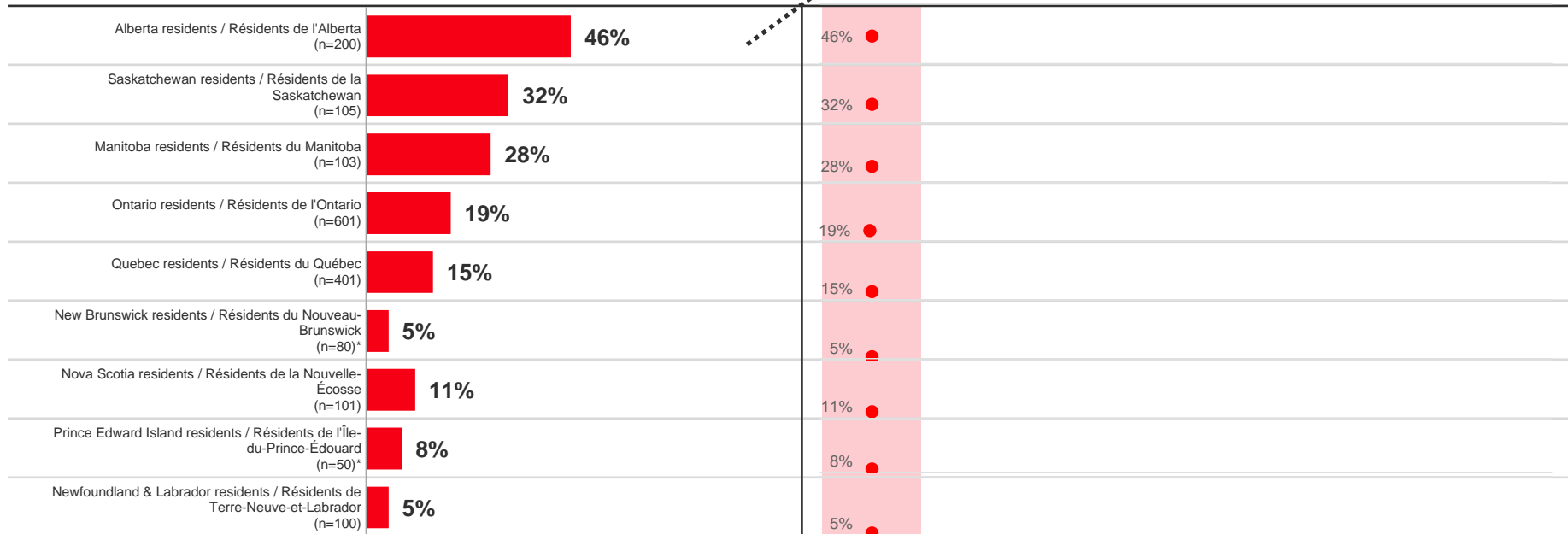
Demand for travel to British Columbia / Demande de voyages pour la Colombie-Britannique

June 2 / 2 juin

Example of how to interpret / Comment interpréter les données :
Among Alberta residents, 46% are interested in travelling to BC in the next 9 months /
Parmi les résidents de l'Alberta, 46 % pensent voyager en Colombie-Britannique au cours des neuf prochains mois.

Trending / Tendance

Demand for travel to British Columbia next 9 months / Demande de voyages pour la C.-B. au cours des neuf prochains mois



June 2 /
2 juin

* Small base size (<100), interpret with caution.

Base: Residents of each province

Which of the following provinces or territories are you likely to visit? (Select all that apply)

* Base constituée d'un petit nombre de répondants (<100) – il faut interpréter les résultats avec prudence.

Niveau de référence : Résidents de chaque province

Quelles provinces ou quels territoires êtes-vous susceptibles de visiter? (Sélectionnez toutes les réponses qui s'appliquent.)

▲ indicates significantly higher than previous week @ 95% confidence / indique un résultat considérablement plus élevé que la semaine précédente (confiance à 95 %)

▼ indicates significantly lower than previous week @ 95% confidence / indique un résultat considérablement moins élevé que la semaine précédente (confiance à 95 %)

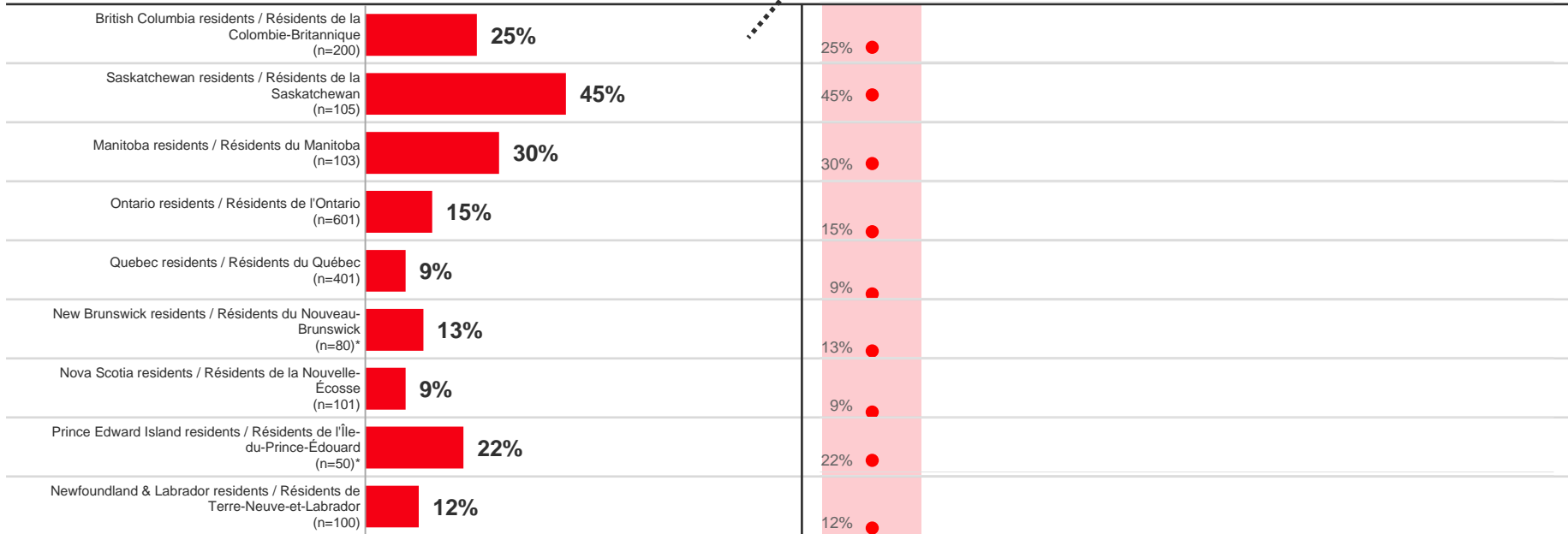
Demand for travel to Alberta / Demande de voyages pour l'Alberta

June 2 / 2 juin

Example of how to interpret / Comment interpréter les données :
Among BC residents, 25% are interested in travelling to Alberta in the next 9 months /
Parmi les résidents de la Colombie-Britannique, 25 % pensent voyager en Alberta au cours des neuf prochains mois.

Trending / Tendence

Demand for travel to Alberta next 9 months / Demande de voyages pour l'Alberta au cours des neuf prochains mois



* Small base size (<100), interpret with caution.

Base: Residents of each province

Which of the following provinces or territories are you likely to visit? (Select all that apply)

* Base constituée d'un petit nombre de répondants (<100) – il faut interpréter les résultats avec prudence.

Niveau de référence : Résidents de chaque province

Quelles provinces ou quels territoires êtes-vous susceptibles de visiter? (Sélectionnez toutes les réponses qui s'appliquent.)

June 2 /
2 juin

▲ indicates significantly higher than previous week @ 95% confidence / indique un résultat considérablement plus élevé que la semaine précédente (confiance à 95 %)

▼ indicates significantly lower than previous week @ 95% confidence / indique un résultat considérablement moins élevé que la semaine précédente (confiance à 95 %)


Demand for travel to Saskatchewan / Demande de voyages pour la Saskatchewan

June 2 / 2 juin

Trending / Tendence

Example of how to interpret / Comment interpréter les données :
Among BC residents, 5% are interested in travelling to Saskatchewan in the next 9 months /
Parmi les résidents de la Colombie-Britannique, 5 % pensent voyager en Saskatchewan au
cours des neuf prochains mois.

Demand for travel to Saskatchewan next 9 months / Demande de voyages pour la Saskatchewan au cours des neuf prochains mois



June 2 /
2 juin

* Small base size (<100), interpret with caution.

Base: Residents of each province

Which of the following provinces or territories are you likely to visit? (Select all that apply)

* Base constituée d'un petit nombre de répondants (<100) – il faut interpréter les résultats avec prudence.

Niveau de référence : Résidents de chaque province

Quelles provinces ou quels territoires êtes-vous susceptibles de visiter? (Sélectionnez toutes les réponses qui s'appliquent.)

▲ indicates significantly higher than previous week @ 95% confidence / indique un résultat considérablement plus élevé que la semaine précédente (confiance à 95 %)

▼ indicates significantly lower than previous week @ 95% confidence / indique un résultat considérablement moins élevé que la semaine précédente (confiance à 95 %)


Demand for travel to Manitoba / Demandes de voyages pour le Manitoba

June 2 / 2 juin

Trending / Tendence

Example of how to interpret / Comment interpréter les données :
Among BC residents, 3% are interested in travelling to Manitoba in the next 9 months / Parmi les résidents de la Colombie-Britannique, 3 % pensent voyager au Manitoba au cours des neuf prochains mois.

Demand for travel to Manitoba next 9 months / Demande de voyages pour le Manitoba au cours des neuf prochains mois



June 2 / 2 juin

* Small base size (<100), interpret with caution.

Base: Residents of each province

Which of the following provinces or territories are you likely to visit? (Select all that apply)

* Base constituée d'un petit nombre de répondants (<100) – il faut interpréter les résultats avec prudence.

Niveau de référence : Résidents de chaque province

Quelles provinces ou quels territoires êtes-vous susceptibles de visiter? (Sélectionnez toutes les réponses qui s'appliquent.)

▲ indicates significantly higher than previous week @ 95% confidence / indique un résultat considérablement plus élevé que la semaine précédente (confiance à 95 %)

▼ indicates significantly lower than previous week @ 95% confidence / indique un résultat considérablement moins élevé que la semaine précédente (confiance à 95 %)

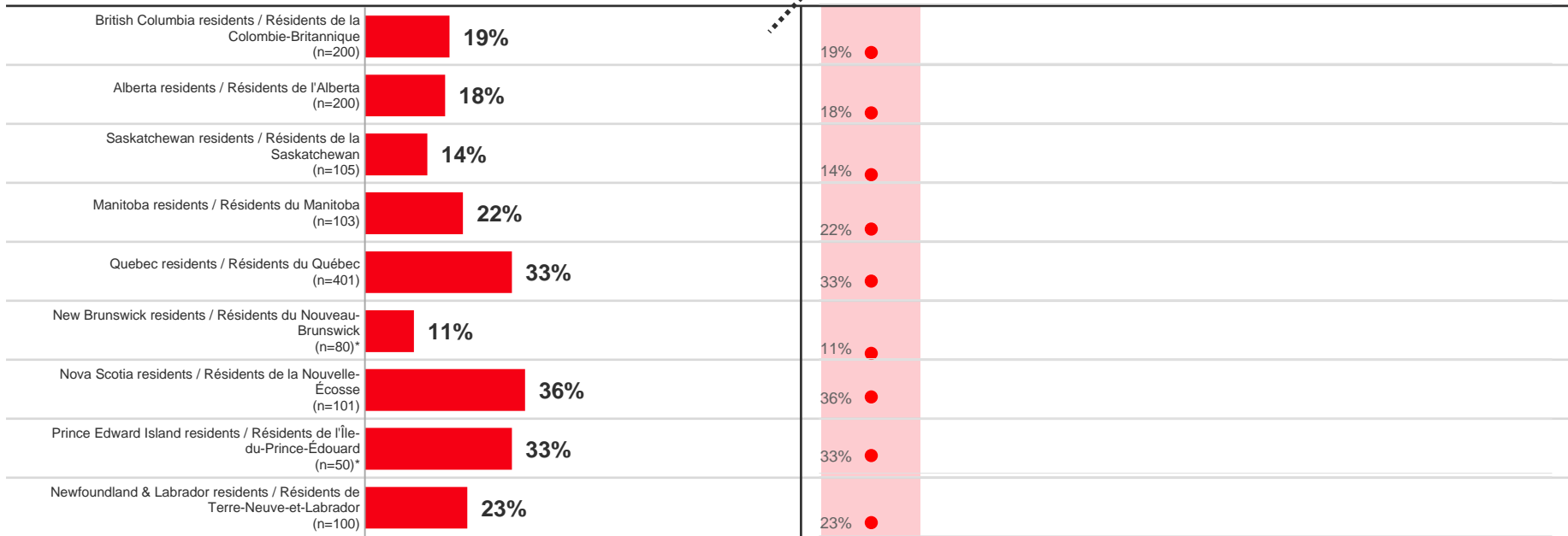
Demand for travel to Ontario / Demande de voyages pour l'Ontario

Example of how to interpret / Comment interpréter les données :
Among BC residents, 19% are interested in travelling to Ontario in the next 9 months /
Parmi les résidents de la Colombie-Britannique, 19 % pensent voyager en Ontario au cours des
neuf prochains mois.

June 2 / 2 juin

Trending / Tendence

Demand for travel to Ontario next 9 months / Demande de voyages pour l'Ontario au cours des neuf prochains mois



June 2 /
2 juin

* Small base size (<100), interpret with caution.

Base: Residents of each province

Which of the following provinces or territories are you likely to visit? (Select all that apply)

* Base constituée d'un petit nombre de répondants (<100) – il faut interpréter les résultats avec prudence.

Niveau de référence : Résidents de chaque province

Quelles provinces ou quels territoires êtes-vous susceptibles de visiter? (Sélectionnez toutes les réponses qui s'appliquent.)

▲ indicates significantly higher than previous week @ 95% confidence / indique un résultat considérablement plus élevé que la semaine précédente (confiance à 95 %)

▼ indicates significantly lower than previous week @ 95% confidence / indique un résultat considérablement moins élevé que la semaine précédente (confiance à 95 %)


Demand for travel to Quebec / Demande de voyages pour le Québec

June 2 / 2 juin

Trending / Tendence

Example of how to interpret / Comment interpréter les données :
Among BC residents, 7% are interested in travelling to Quebec in the next 9 months /
Parmi les résidents de la Colombie-Britannique, 7 % pensent voyager au Québec au cours des
neuf prochains mois.

Demand for travel to Quebec next 9 months / Demande de voyages pour le Québec au cours des neuf prochains mois



June 2 /
2 juin

* Small base size (<100), interpret with caution.

Base: Residents of each province

Which of the following provinces or territories are you likely to visit? (Select all that apply)

* Base constituée d'un petit nombre de répondants (<100) – il faut interpréter les résultats avec prudence.

Niveau de référence : Résidents de chaque province

Quelles provinces ou quels territoires êtes-vous susceptibles de visiter? (Sélectionnez toutes les réponses qui s'appliquent.)

▲ indicates significantly higher than previous week @ 95% confidence / indique un résultat considérablement plus élevé que la semaine précédente (confiance à 95 %)

▼ indicates significantly lower than previous week @ 95% confidence / indique un résultat considérablement moins élevé que la semaine précédente (confiance à 95 %)

Demand for travel to New Brunswick / Demande de voyages pour le Nouveau-Brunswick

Example of how to interpret / Comment interpréter les données :
Among BC residents, 3% are interested in travelling to New Brunswick in the next 9 months /
Parmi les résidents de la Colombie-Britannique, 3 % pensent voyager au Nouveau-Brunswick
au cours des neuf prochains mois.

June 2 / 2 juin

Trending / Tendence

Demand for travel to New Brunswick next 9 months / Demande de voyages pour le Nouveau-Brunswick au cours des neuf prochains mois



June 2 /
2 juin

* Small base size (<100), interpret with caution.

Base: Residents of each province

Which of the following provinces or territories are you likely to visit? (Select all that apply)

* Base constituée d'un petit nombre de répondants (<100) – il faut interpréter les résultats avec prudence.

Niveau de référence : Résidents de chaque province

Quelles provinces ou quels territoires êtes-vous susceptibles de visiter? (Sélectionnez toutes les réponses qui s'appliquent.)

▲ indicates significantly higher than previous week @ 95% confidence / indique un résultat considérablement plus élevé que la semaine précédente (confiance à 95 %)

▼ indicates significantly lower than previous week @ 95% confidence / indique un résultat considérablement moins élevé que la semaine précédente (confiance à 95 %)

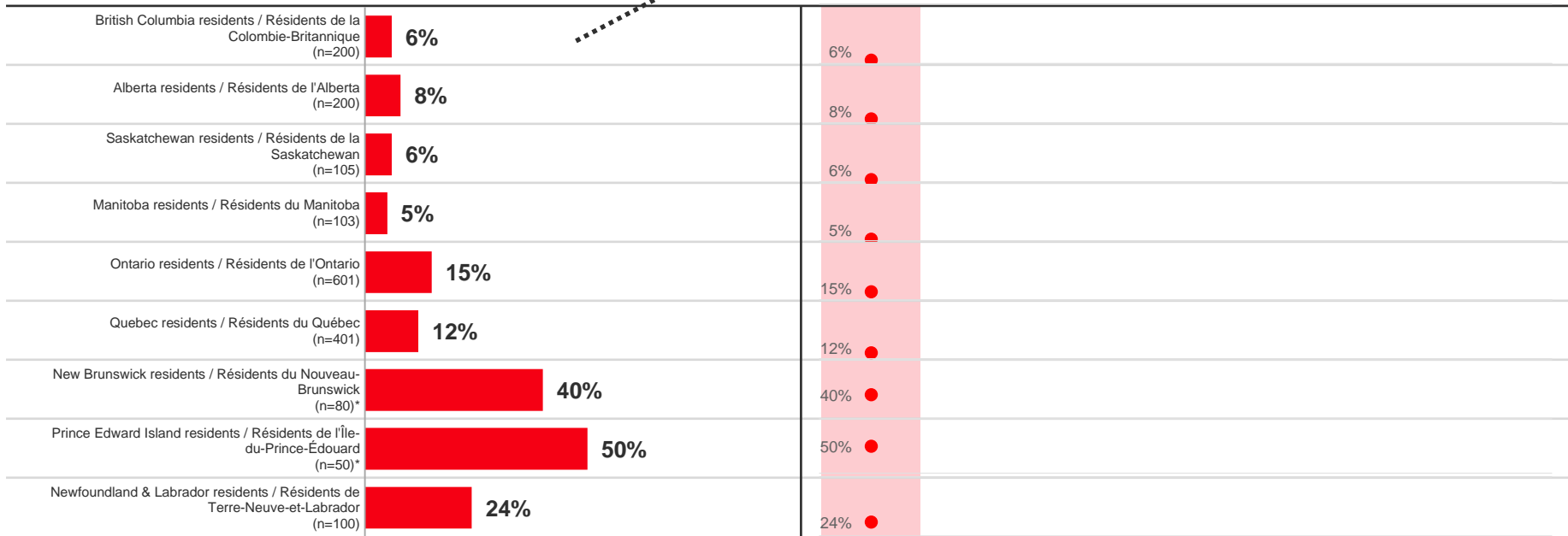
Demand for travel to Nova Scotia / Demande de voyages pour la Nouvelle-Écosse

Example of how to interpret / Comment interpréter les données :
Among BC residents, 6% are interested in travelling to Nova Scotia in the next 9 months / Parmi les résidents de la Colombie-Britannique, 6 % pensent voyager en Nouvelle-Écosse au cours des neuf prochains mois.

June 2 / 2 juin

Trending / Tendence

Demand for travel to Nova Scotia next 9 months / Demande de voyages pour la Nouvelle-Écosse au cours des neuf prochains mois



June 2 /
2 juin

* Small base size (<100), interpret with caution.

Base: Residents of each province

Which of the following provinces or territories are you likely to visit? (Select all that apply)

* Base constituée d'un petit nombre de répondants (<100) – il faut interpréter les résultats avec prudence.

Niveau de référence : Résidents de chaque province

Quelles provinces ou quels territoires êtes-vous susceptibles de visiter? (Sélectionnez toutes les réponses qui s'appliquent.)

▲ indicates significantly higher than previous week @ 95% confidence / indique un résultat considérablement plus élevé que la semaine précédente (confiance à 95 %)

▼ indicates significantly lower than previous week @ 95% confidence / indique un résultat considérablement moins élevé que la semaine précédente (confiance à 95 %)

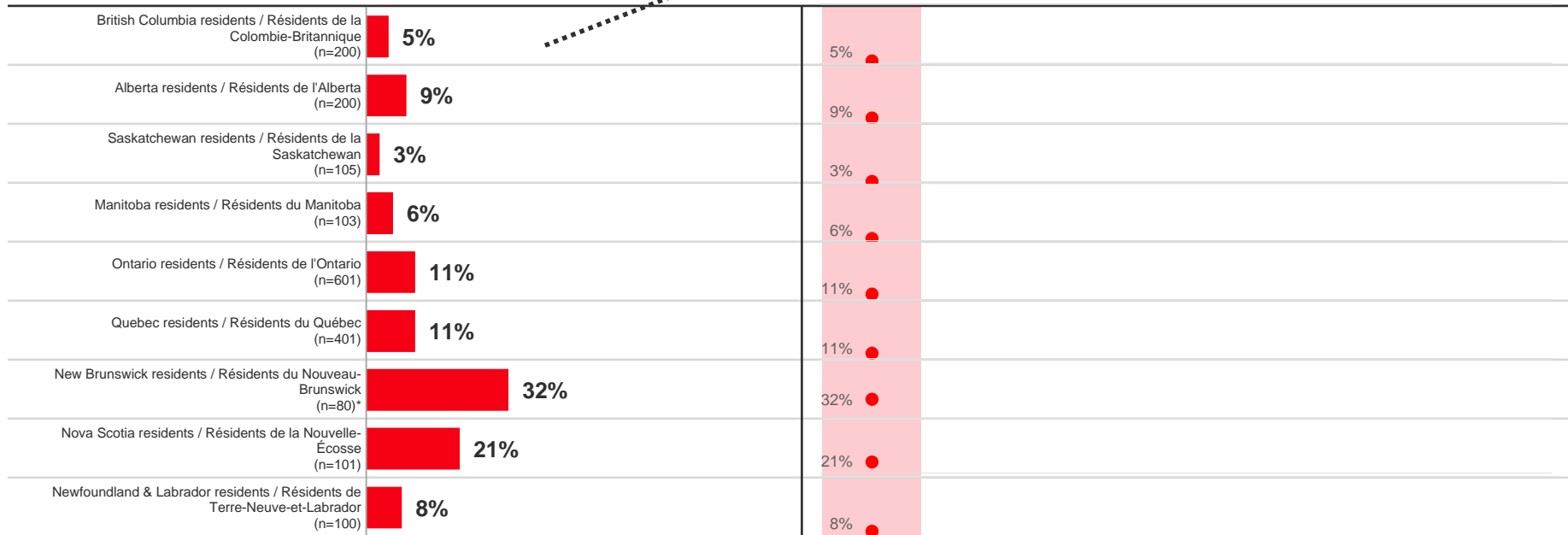
Demand for travel to Prince Edward Island / Demande de voyages pour l'Île-du-Prince-Édouard

Example of how to interpret / Comment interpréter les données :
Among BC residents, 5% are interested in travelling to PEI in the next 9 months /
Parmi les résidents de la Colombie-Britannique, 5 % pensent voyager à l'Île-du-Prince-Édouard au cours des neuf prochains mois.

June 2 / 2 juin

Trending / Tendence

Demand for travel to Prince Edward Island next 9 months / Demande de voyages pour l'Île-du-Prince-Édouard au cours des neuf prochains mois



June 2 /
2 juin

* Small base size (<100), interpret with caution.

Base: Residents of each province

Which of the following provinces or territories are you likely to visit? (Select all that apply)

* Base constituée d'un petit nombre de répondants (<100) – il faut interpréter les résultats avec prudence.

Niveau de référence : Résidents de chaque province

Quelles provinces ou quels territoires êtes-vous susceptibles de visiter? (Sélectionnez toutes les réponses qui s'appliquent.)

▲ indicates significantly higher than previous week @ 95% confidence / indique un résultat considérablement plus élevé que la semaine précédente (confiance à 95 %)

▼ indicates significantly lower than previous week @ 95% confidence / indique un résultat considérablement moins élevé que la semaine précédente (confiance à 95 %)

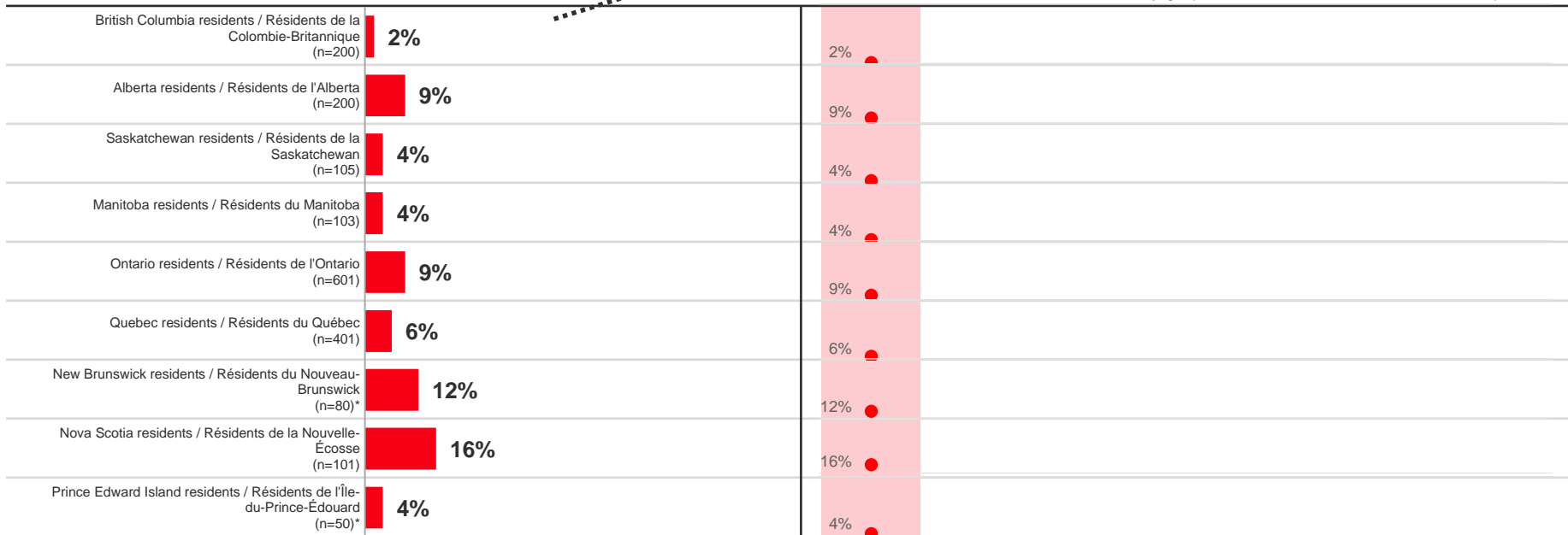
Demand for travel to Newfoundland & Labrador / Demande de voyages pour Terre-Neuve-et-Labrador

Example of how to interpret / Comment interpréter les données :
Among BC residents, 2% are interested in travelling to Newfoundland & Labrador in the next 9 months / Parmi les résidents de la Colombie-Britannique, 2 % pensent voyager à Terre-Neuve-et-Labrador au cours des neuf prochains mois.

June 2 / 2 juin

Trending / Tendance

Demand for travel to Newfoundland & Labrador next 9 months / Demande de voyages pour Terre-Neuve-et-Labrador au cours des neuf prochains mois



June 2 /
2 juin

* Small base size (<100), interpret with caution.

Base: Residents of each province

Which of the following provinces or territories are you likely to visit? (Select all that apply)

* Base constituée d'un petit nombre de répondants (<100) – il faut interpréter les résultats avec prudence.

Niveau de référence : Résidents de chaque province

Quelles provinces ou quels territoires êtes-vous susceptibles de visiter? (Sélectionnez toutes les réponses qui s'appliquent.)

▲ indicates significantly higher than previous week @ 95% confidence / indique un résultat considérablement plus élevé que la semaine précédente (confiance à 95 %)

▼ indicates significantly lower than previous week @ 95% confidence / indique un résultat considérablement moins élevé que la semaine précédente (confiance à 95 %)


Demand for travel to Yukon / Demande de voyages pour le Yukon

June 2 / 2 juin

Trending / Tendence

Example of how to interpret / Comment interpréter les données :
Among BC residents, 4% are interested in travelling to Yukon in the next 9 months /
Parmi les résidents de la Colombie-Britannique, 4 % pensent voyager au Yukon au cours des
neuf prochains mois.

Demand for travel to Yukon next 9 months / Demande de voyages pour le Yukon au cours des neuf prochains mois



June 2 /
2 juin

* Small base size (<100), interpret with caution.

Base: Residents of each province

Which of the following provinces or territories are you likely to visit? (Select all that apply)

* Base constituée d'un petit nombre de répondants (<100) – il faut interpréter les résultats avec prudence.

Niveau de référence : Résidents de chaque province

Quelles provinces ou quels territoires êtes-vous susceptibles de visiter? (Sélectionnez toutes les réponses qui s'appliquent.)

▲ indicates significantly higher than previous week @ 95% confidence / indique un résultat considérablement plus élevé que la semaine précédente (confiance à 95 %)

▼ indicates significantly lower than previous week @ 95% confidence / indique un résultat considérablement moins élevé que la semaine précédente (confiance à 95 %)

Demand for travel to Northwest Territories / Demande de voyages pour les Territoires du Nord-Ouest

Example of how to interpret / Comment interpréter les données :
Among BC residents, 2% are interested in travelling to Northwest Territories in the next 9 months / Parmi les résidents de la Colombie-Britannique, 2 % pensent voyager aux Territoires du Nord-Ouest au cours des neuf prochains mois

June 2 / 2 juin

Trending / Tendance

Demand for travel to Northwest Territories next 9 months / Demande de voyages pour les Territoires du Nord-Ouest au cours des neuf prochains mois

British Columbia residents / Résidents de la Colombie-Britannique (n=200)	2%	2%
Alberta residents / Résidents de l'Alberta (n=200)	4%	4%
Saskatchewan residents / Résidents de la Saskatchewan (n=105)	2%	2%
Manitoba residents / Résidents du Manitoba (n=103)	0%	0%
Ontario residents / Résidents de l'Ontario (n=601)	2%	2%
Quebec residents / Résidents du Québec (n=401)	1%	1%
New Brunswick residents / Résidents du Nouveau-Brunswick (n=80)*	2%	2%
Nova Scotia residents / Résidents de la Nouvelle-Écosse (n=101)	2%	2%
Prince Edward Island residents / Résidents de l'Île-du-Prince-Édouard (n=50)*	0%	0%
Newfoundland & Labrador residents / Résidents de Terre-Neuve-et-Labrador (n=100)	1%	1%

June 2 /
2 juin

* Small base size (<100), interpret with caution.

Base: Residents of each province

Which of the following provinces or territories are you likely to visit? (Select all that apply)

* Base constituée d'un petit nombre de répondants (<100) – il faut interpréter les résultats avec prudence.

Niveau de référence : Résidents de chaque province

Quelles provinces ou quels territoires êtes-vous susceptibles de visiter? (Sélectionnez toutes les réponses qui s'appliquent.)

▲ indicates significantly higher than previous week @ 95% confidence / indique un résultat considérablement plus élevé que la semaine précédente (confiance à 95 %)

▼ indicates significantly lower than previous week @ 95% confidence / indique un résultat considérablement moins élevé que la semaine précédente (confiance à 95 %)

Demand for travel to Nunavut / Demande de voyages pour le Nunavut

June 2 / 2 juin

Trending / Tendence

Example of how to interpret / Comment interpréter les données :
Among BC residents, 0% are interested in travelling to Nunavut in the next 9 months /
Parmi les résidents de la Colombie-Britannique, 0 % pensent voyager au Nunavut au cours des
neuf prochains mois.

Demand for travel to Nunavut next 9 months / Demande de voyage pour le Nunavut au cours des neuf prochains mois

British Columbia residents / Résidents de la Colombie-Britannique (n=200)	0%	0%
Alberta residents / Résidents de l'Alberta (n=200)	3%	3%
Saskatchewan residents / Résidents de la Saskatchewan (n=105)	0%	0%
Manitoba residents / Résidents du Manitoba (n=103)	2%	2%
Ontario residents / Résidents de l'Ontario (n=601)	2%	2%
Quebec residents / Résidents du Québec (n=401)	1%	1%
New Brunswick residents / Résidents du Nouveau-Brunswick (n=80)*	0%	0%
Nova Scotia residents / Résidents de la Nouvelle-Écosse (n=101)	0%	0%
Prince Edward Island residents / Résidents de l'Île-du-Prince-Édouard (n=50)*	0%	0%
Newfoundland & Labrador residents / Résidents de Terre-Neuve-et-Labrador (n=100)	0%	0%

June 2 /
2 juin

* Small base size (<100), interpret with caution.

Base: Residents of each province

Which of the following provinces or territories are you likely to visit? (Select all that apply)

* Base constituée d'un petit nombre de répondants (<100) – il faut interpréter les résultats avec prudence.

Niveau de référence : Résidents de chaque province

Quelles provinces ou quels territoires êtes-vous susceptibles de visiter? (Sélectionnez toutes les réponses qui s'appliquent.)

▲ indicates significantly higher than previous week @ 95% confidence / indique un résultat considérablement plus élevé que la semaine précédente (confiance à 95 %)

▼ indicates significantly lower than previous week @ 95% confidence / indique un résultat considérablement moins élevé que la semaine précédente (confiance à 95 %)

3

I Feel Safe to Travel

**Je me sens à l'aise de
voyager**

Comparison by Region / Comparaison par région

I feel safe to travel / Je me sens à l'aise de voyager

% Somewhat / Strongly Agree % Tout à fait d'accord / Plutôt d'accord	BC/C.-B. (n=200)	AB/Alb. (n=200)	SK/MB Sask.-Man. (n=208)	ON/Ont. (n=601)	QC/Qc (n=401)	ATL (n=331)
Communities near me / ... dans des communautés voisines à la mienne	95%	88%	81%	89%	88%	93%
Communities in my province / ... dans des communautés de ma province	81%	87%	81%	85%	87%	90%
Other provinces or territories in Canada / ... dans d'autres provinces ou territoires du Canada	74%	82%	73%	77%	77%	70%
The United States / ... aux États-Unis	37%	52%	47%	39%	58%	35%
Internationally / ... dans d'autres pays	41%	49%	42%	42%	59%	30%

Green text indicates significantly higher than at least one other region @ 95% confidence

Red text indicates significantly lower than at least one other region @ 95% confidence

To what extent do you agree or disagree with each of the following statements?

"I feel safe to travel to..."

Le vert indique un résultat considérablement plus élevé qu'au moins une autre région (confiance à 95 %)

Le rouge indique un résultat considérablement moins élevé qu'au moins une autre région (confiance à 95 %)

Dans quelle mesure êtes-vous d'accord avec chacun des énoncés suivants?

« Je me sens à l'aise de voyager... »

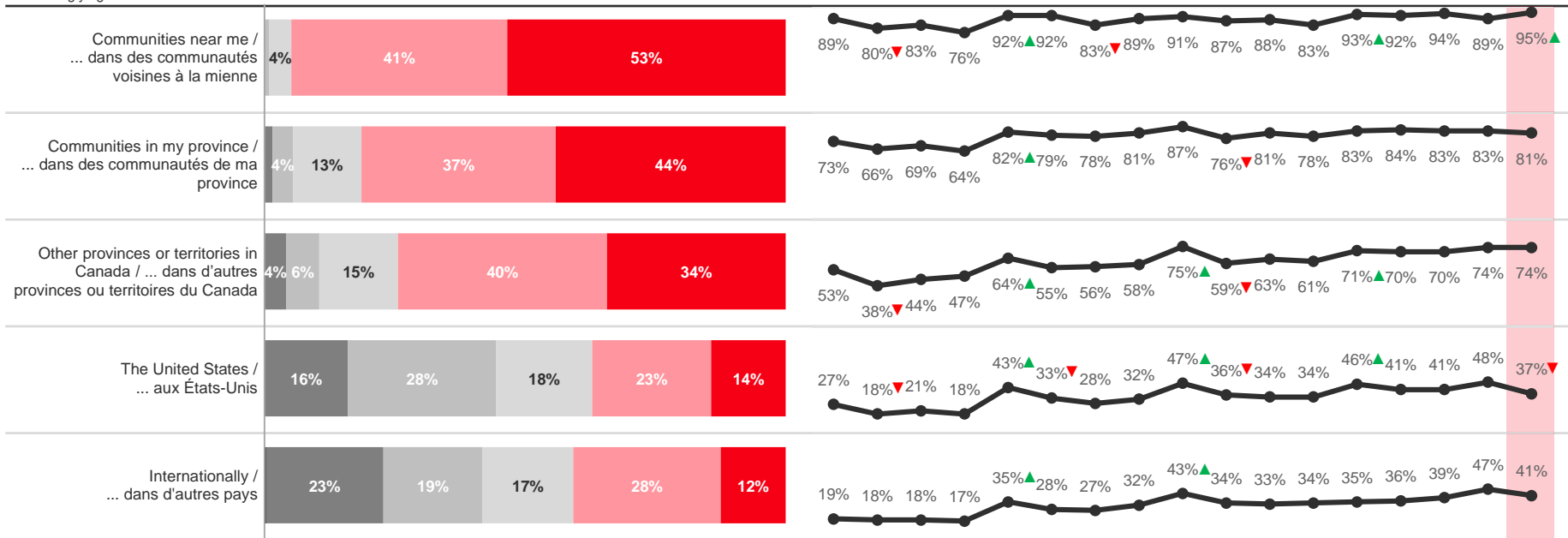
British Columbia / Colombie-Britannique

I feel safe to travel / Je me sens à l'aise de voyager

- Don't know / Je ne sais pas
- Strongly disagree / Pas du tout d'accord
- Somewhat disagree / Plutôt en désaccord
- Neither agree nor disagree / Ni d'accord ni en désaccord
- Somewhat agree / Plutôt d'accord
- Strongly agree / Tout à fait d'accord

June 2 / 2 juin

Trending / Tendance



Dec 14 (n=201) Jan 4 (n=202) Jan 11 (n=212) Jan 18 (n=208) Jan 25 (n=200) Feb 1 (n=205) Feb 8 (n=206) Feb 15 (n=210) Feb 22 (n=202) Mar 1 (n=204) Mar 8 (n=237) Mar 15 (n=200) Mar 22 (n=205) Mar 29 (n=207) Apr 5 (n=202) May 5 (n=246) June 2 (n=200)

▲ indicates significantly higher than previous week @ 95% confidence / indique un résultat considérablement plus élevé que la semaine précédente (confiance à 95%)
 ▼ indicates significantly lower than previous week @ 95% confidence / indique un résultat considérablement moins élevé que la semaine précédente (confiance à 95%)

Base: British Columbia
 To what extent do you agree or disagree with each of the following statements?
 "I feel safe to travel to..."

Niveau de référence : Colombie-Britannique
 Dans quelle mesure êtes-vous d'accord avec chacun des énoncés suivants?
 « Je me sens à l'aise de voyager... »



Alberta

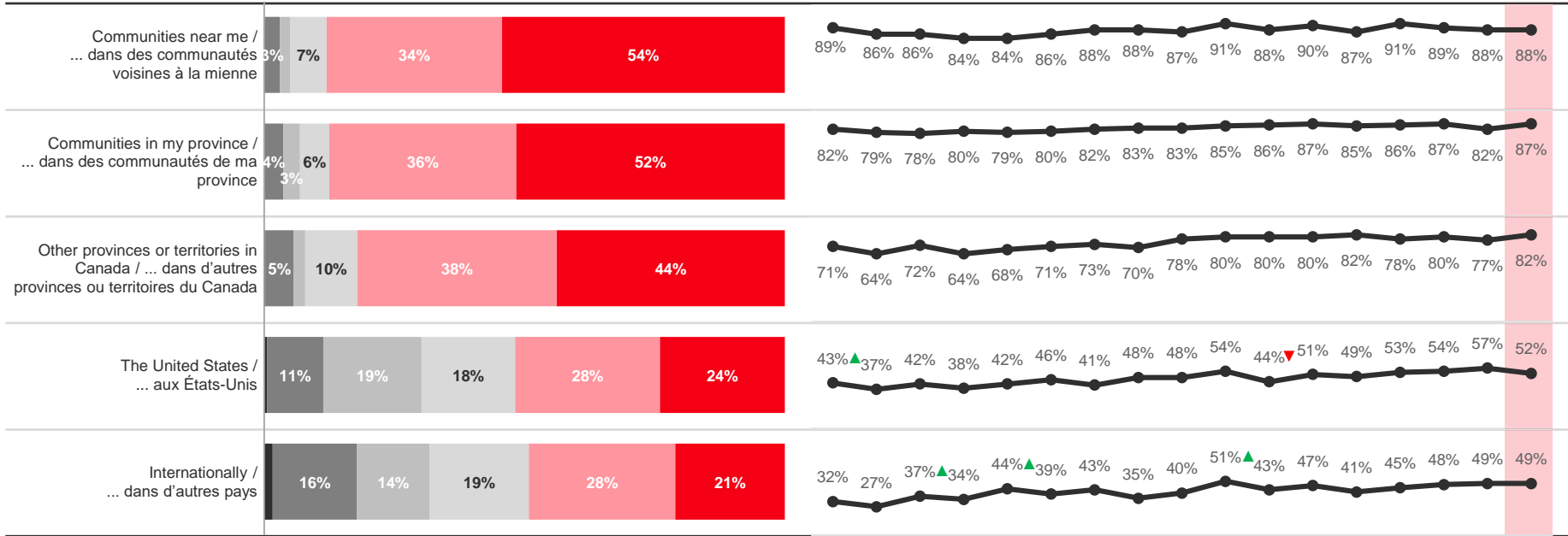
I feel safe to travel / Je me sens à l'aise de voyager

- Don't know / Je ne sais pas
- Strongly disagree / Pas du tout d'accord
- Somewhat disagree / Plutôt en désaccord
- Neither agree nor disagree / Ni d'accord ni en désaccord
- Somewhat agree / Plutôt d'accord
- Strongly agree / Tout à fait d'accord

June 2 / 2 juin

Trending / Tendance

% Somewhat / Strongly Agree / % Tout à fait d'accord / Plutôt d'accord



Base: Alberta

To what extent do you agree or disagree with each of the following statements?
"I feel safe to travel to..."

Niveau de référence : Alberta

Dans quelle mesure êtes-vous d'accord avec chacun des énoncés suivants?
« Je me sens à l'aise de voyager... »

Dec 14	Jan 4	Jan 11	Jan 18	Jan 25	Feb 1	Feb 8	Feb 15	Feb 22	Mar 1	Mar 8	Mar 15	Mar 22	Mar 29	Apr 5	May 5	June 2
(n=204)	(n=200)	(n=202)	(n=205)	(n=201)	(n=200)	(n=211)	(n=204)	(n=203)	(n=200)	(n=218)	(n=200)	(n=206)	(n=200)	(n=201)	(n=201)	(n=200)

▲ indicates significantly higher than previous week @ 95% confidence / indique un résultat considérablement plus élevé que la semaine précédente (confiance à 95%)

▼ indicates significantly lower than previous week @ 95% confidence / indique un résultat considérablement moins élevé que la semaine précédente (confiance à 95%)

Saskatchewan / Manitoba

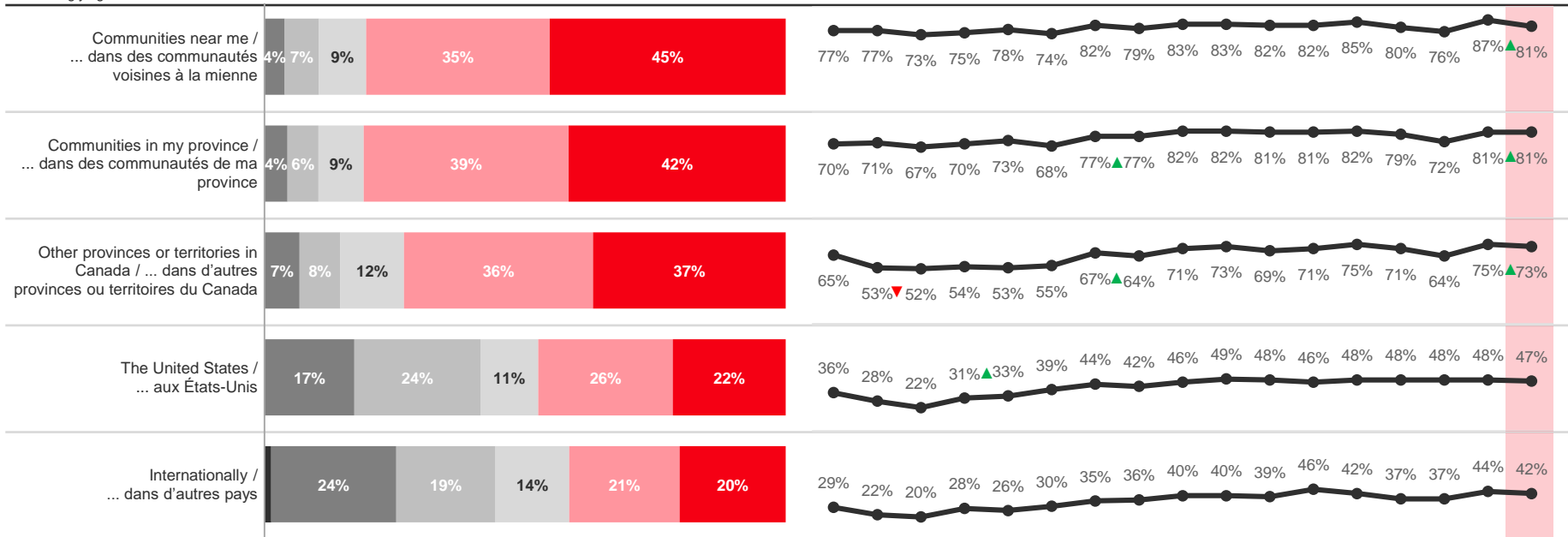
I feel safe to travel / Je me sens à l'aise de voyager

- Don't know / Je ne sais pas
- Strongly disagree / Pas du tout d'accord
- Somewhat disagree / Plutôt en désaccord
- Neither agree nor disagree / Ni d'accord ni en désaccord
- Somewhat agree / Plutôt d'accord
- Strongly agree / Tout à fait d'accord

June 2 / 2 juin

Trending / Tendance

% Somewhat / Strongly Agree / % Tout à fait d'accord / Plutôt d'accord



Base: Saskatchewan / Manitoba

To what extent do you agree or disagree with each of the following statements?
"I feel safe to travel to..."

Niveau de référence : Saskatchewan et Manitoba

Dans quelle mesure êtes-vous d'accord avec chacun des énoncés suivants?
« Je me sens à l'aise de voyager... »

Dec 14	Jan 4	Jan 11	Jan 18	Jan 25	Feb 1	Feb 8	Feb 15	Feb 22	Mar 1	Mar 8	Mar 15	Mar 22	Mar 29	Apr 5	May 5	June 2
(n=201)	(n=200)	(n=200)	(n=200)	(n=201)	(n=201)	(n=200)	(n=203)	(n=200)	(n=200)	(n=206)	(n=200)	(n=200)	(n=200)	(n=200)	(n=200)	(n=208)

▲ indicates significantly higher than previous week @ 95% confidence / indique un résultat considérablement plus élevé que la semaine précédente (confiance à 95%)

▼ indicates significantly lower than previous week @ 95% confidence / indique un résultat considérablement moins élevé que la semaine précédente (confiance à 95%)

Saskatchewan

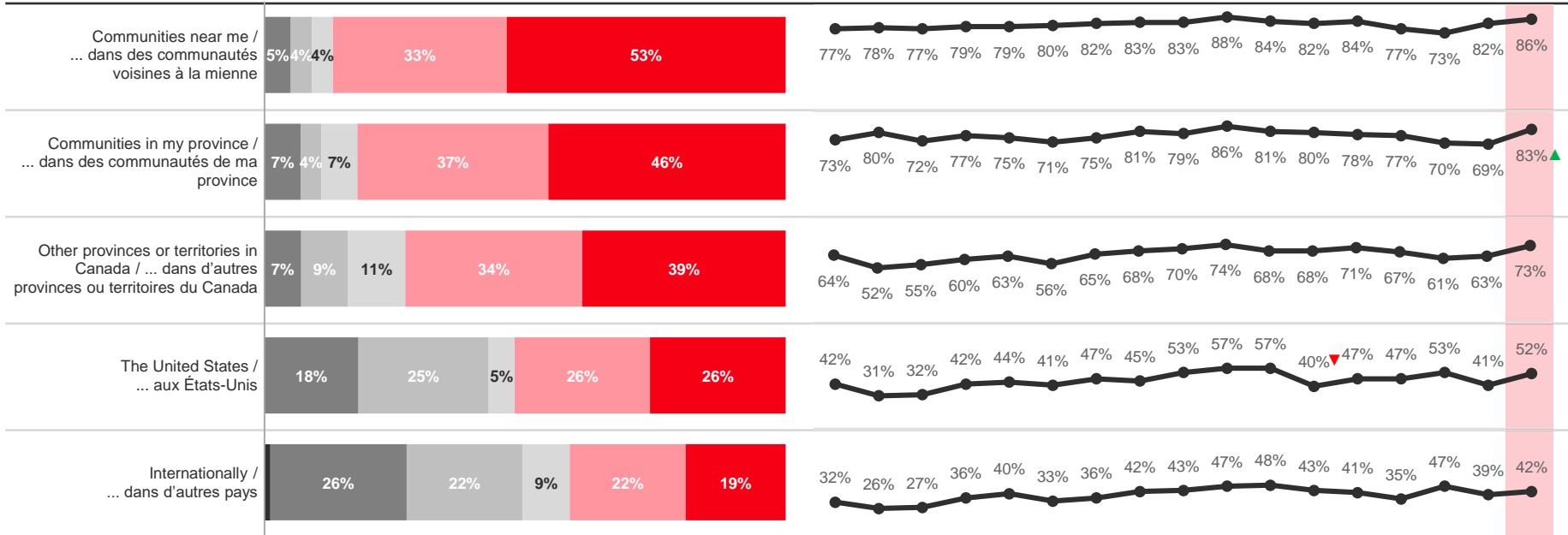
I feel safe to travel / Je me sens à l'aise de voyager

- Don't know / Je ne sais pas
- Strongly disagree / Pas du tout d'accord
- Somewhat disagree / Plutôt en désaccord
- Neither agree nor disagree / Ni d'accord ni en désaccord
- Somewhat agree / Plutôt d'accord
- Strongly agree / Tout à fait d'accord

June 2 / 2 juin

Trending / Tendance

% Somewhat / Strongly Agree / % Tout à fait d'accord / Plutôt d'accord



Base: Saskatchewan

To what extent do you agree or disagree with each of the following statements?
"I feel safe to travel to..."

Niveau de référence : Saskatchewan

Dans quelle mesure êtes-vous d'accord avec chacun des énoncés suivants?
« Je me sens à l'aise de voyager... »

▲ indicates significantly higher than previous week @ 95% confidence / indique un résultat considérablement plus élevé que la semaine précédente (confiance à 95 %)

▼ indicates significantly lower than previous week @ 95% confidence / indique un résultat considérablement moins élevé que la semaine précédente (confiance à 95 %)

Manitoba

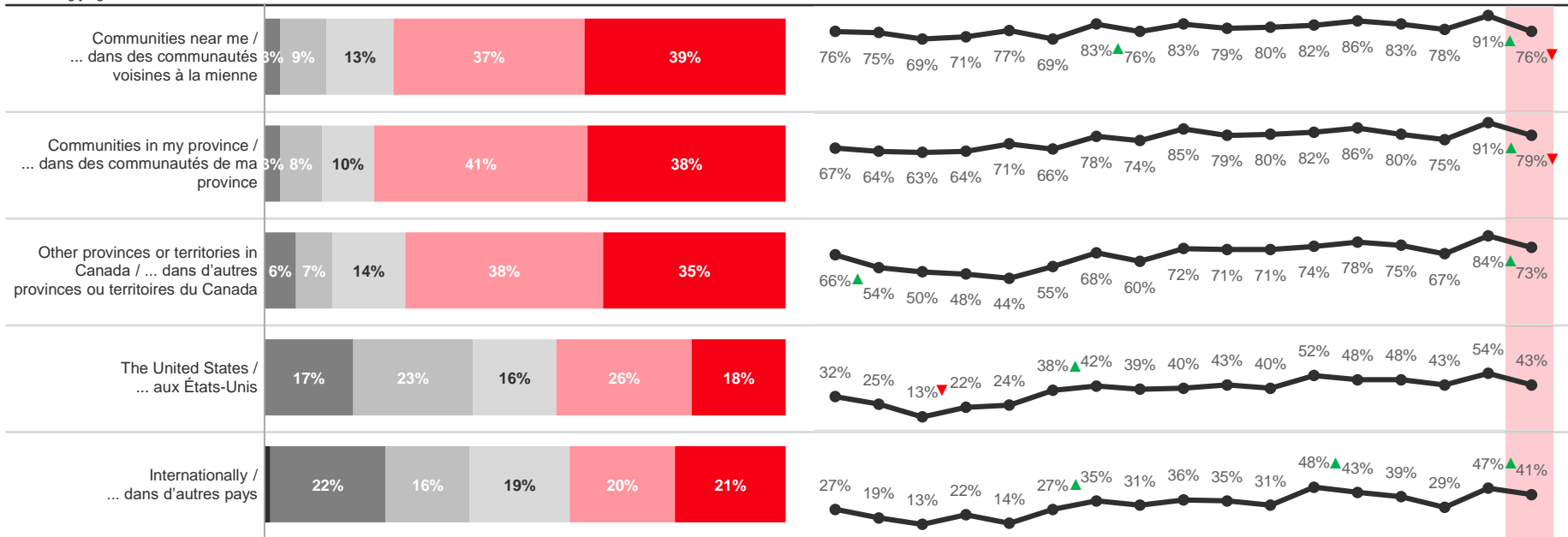
I feel safe to travel / Je me sens à l'aise de voyager

- Don't know / Je ne sais pas
- Strongly disagree / Pas du tout d'accord
- Somewhat disagree / Plutôt en désaccord
- Neither agree nor disagree / Ni d'accord ni en désaccord
- Somewhat agree / Plutôt d'accord
- Strongly agree / Tout à fait d'accord

June 2 / 2 juin

Trending / Tendance

% Somewhat / Strongly Agree / % Tout à fait d'accord / Plutôt d'accord



Dec 14 14 déc. (n=93)*	Jan 4 4 janv. (n=91)*	Jan 11 11 janv. (n=99)*	Jan 18 18 janv. (n=91)*	Jan 25 25 janv. (n=96)*	Feb 1 1 ^{er} févr. (n=93)*	Feb 8 8 févr. (n=103)	Feb 15 15 févr. (n=99)*	Feb 22 22 févr. (n=98)*	Mar 1 1 ^{er} mars (n=102)	Mar 8 8 mars (n=109)	Mar 15 15 mars (n=107)	Mar 22 22 mars (n=103)	Mar 29 29 mars (n=104)	Apr 5 5 avril (n=100)	May 5 5 mai (n=100)	June 2 2 juin (n=103)
------------------------------	-----------------------------	-------------------------------	-------------------------------	-------------------------------	---	-----------------------------	-------------------------------	-------------------------------	--	----------------------------	------------------------------	------------------------------	------------------------------	-----------------------------	---------------------------	-----------------------------

▲ indicates significantly higher than previous week @ 95% confidence / indique un résultat considérablement plus élevé que la semaine précédente (confiance à 95%)

▼ indicates significantly lower than previous week @ 95% confidence / indique un résultat considérablement moins élevé que la semaine précédente (confiance à 95%)

Base: Manitoba

To what extent do you agree or disagree with each of the following statements?
"I feel safe to travel to..."

Niveau de référence : Manitoba

Dans quelle mesure êtes-vous d'accord avec chacun des énoncés suivants?
« Je me sens à l'aise de voyager... »

Ontario

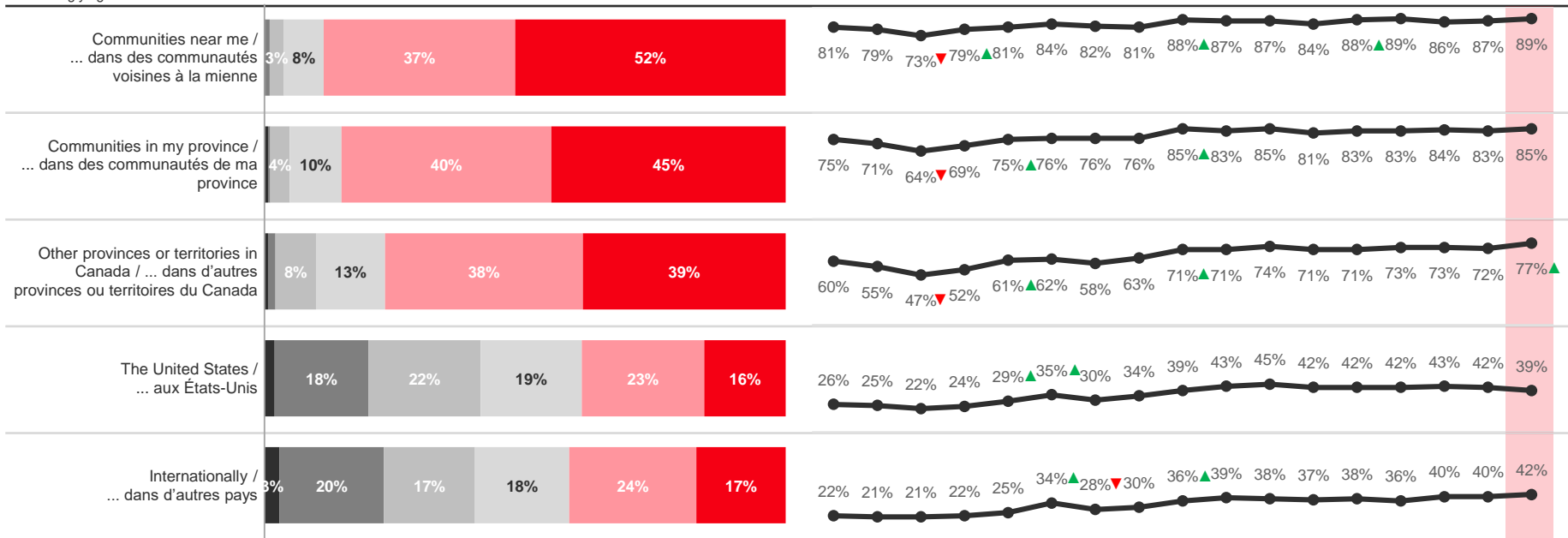
I feel safe to travel / Je me sens à l'aise de voyager

- Don't know / Je ne sais pas
- Strongly disagree / Pas du tout d'accord
- Somewhat disagree / Plutôt en désaccord
- Neither agree nor disagree / Ni d'accord ni en désaccord
- Somewhat agree / Plutôt d'accord
- Strongly agree / Tout à fait d'accord

June 2 / 2 juin

Trending / Tendance

% Somewhat / Strongly Agree / % Tout à fait d'accord / Plutôt d'accord



Base: Ontario

To what extent do you agree or disagree with each of the following statements?
"I feel safe to travel to..."

Niveau de référence : Ontario

Dans quelle mesure êtes-vous d'accord avec chacun des énoncés suivants?
« Je me sens à l'aise de voyager... »

Dec 14	Jan 4	Jan 11	Jan 18	Jan 25	Feb 1	Feb 8	Feb 15	Feb 22	Mar 1	Mar 8	Mar 15	Mar 22	Mar 29	Apr 5	May 5	June 2
(n=611)	(n=601)	(n=616)	(n=604)	(n=607)	(n=600)	(n=606)	(n=607)	(n=601)	(n=607)	(n=624)	(n=601)	(n=603)	(n=607)	(n=603)	(n=600)	(n=601)

▲ indicates significantly higher than previous week @ 95% confidence / indique un résultat considérablement plus élevé que la semaine précédente (confiance à 95 %)

▼ indicates significantly lower than previous week @ 95% confidence / indique un résultat considérablement moins élevé que la semaine précédente (confiance à 95 %)

Quebec / Québec

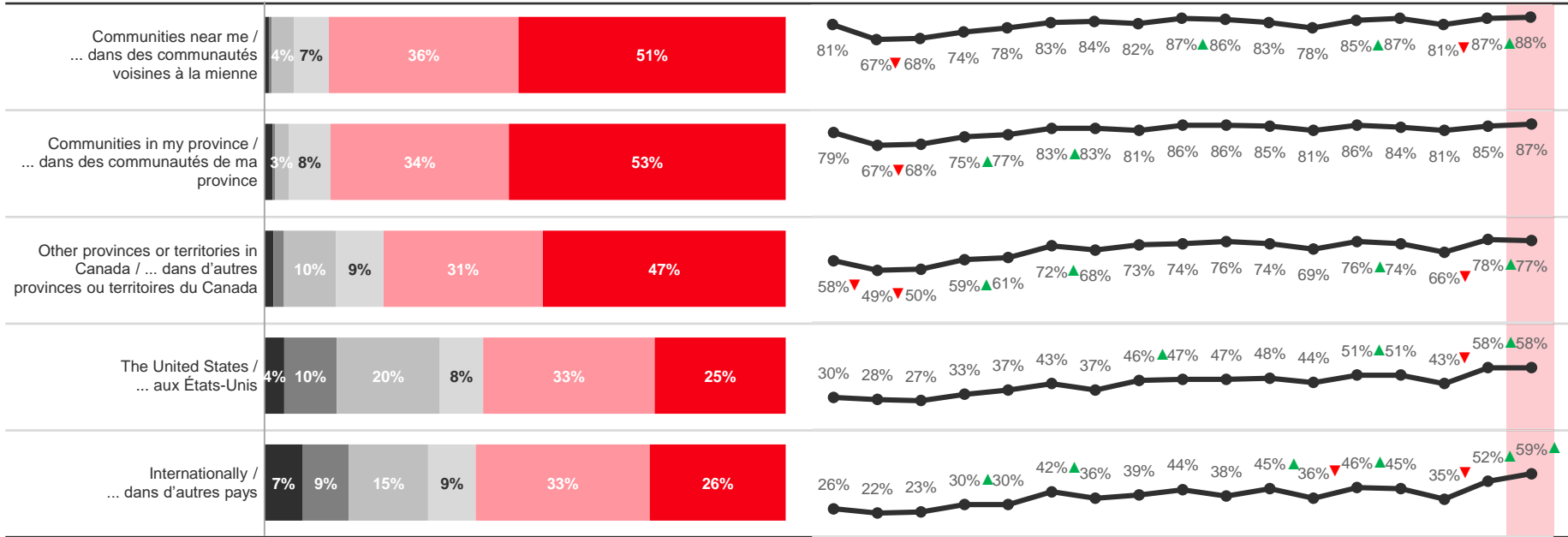
I feel safe to travel / Je me sens à l'aise de voyager

- Don't know / Je ne sais pas
- Strongly disagree / Pas du tout d'accord
- Somewhat disagree / Plutôt en désaccord
- Neither agree nor disagree / Ni d'accord ni en désaccord
- Somewhat agree / Plutôt d'accord
- Strongly agree / Tout à fait d'accord

June 2 / 2 juin

Trending / Tendance

% Somewhat / Strongly Agree / % Tout à fait d'accord / Plutôt d'accord



Base: Québec

To what extent do you agree or disagree with each of the following statements?
"I feel safe to travel to..."

Niveau de référence : Québec

Dans quelle mesure êtes-vous d'accord avec chacun des énoncés suivants?
« Je me sens à l'aise de voyager... »

Dec 14	Jan 4	Jan 11	Jan 18	Jan 25	Feb 1	Feb 8	Feb 15	Feb 22	Mar 1	Mar 8	Mar 15	Mar 22	Mar 29	Apr 5	May 5	June 2
(n=417)	(n=402)	(n=418)	(n=415)	(n=417)	(n=404)	(n=419)	(n=413)	(n=406)	(n=408)	(n=442)	(n=414)	(n=407)	(n=411)	(n=408)	(n=402)	(n=401)

▲ indicates significantly higher than previous week @ 95% confidence / indique un résultat considérablement plus élevé que la semaine précédente (confiance à 95%)

▼ indicates significantly lower than previous week @ 95% confidence / indique un résultat considérablement moins élevé que la semaine précédente (confiance à 95%)

Atlantic Canada / Canada atlantique

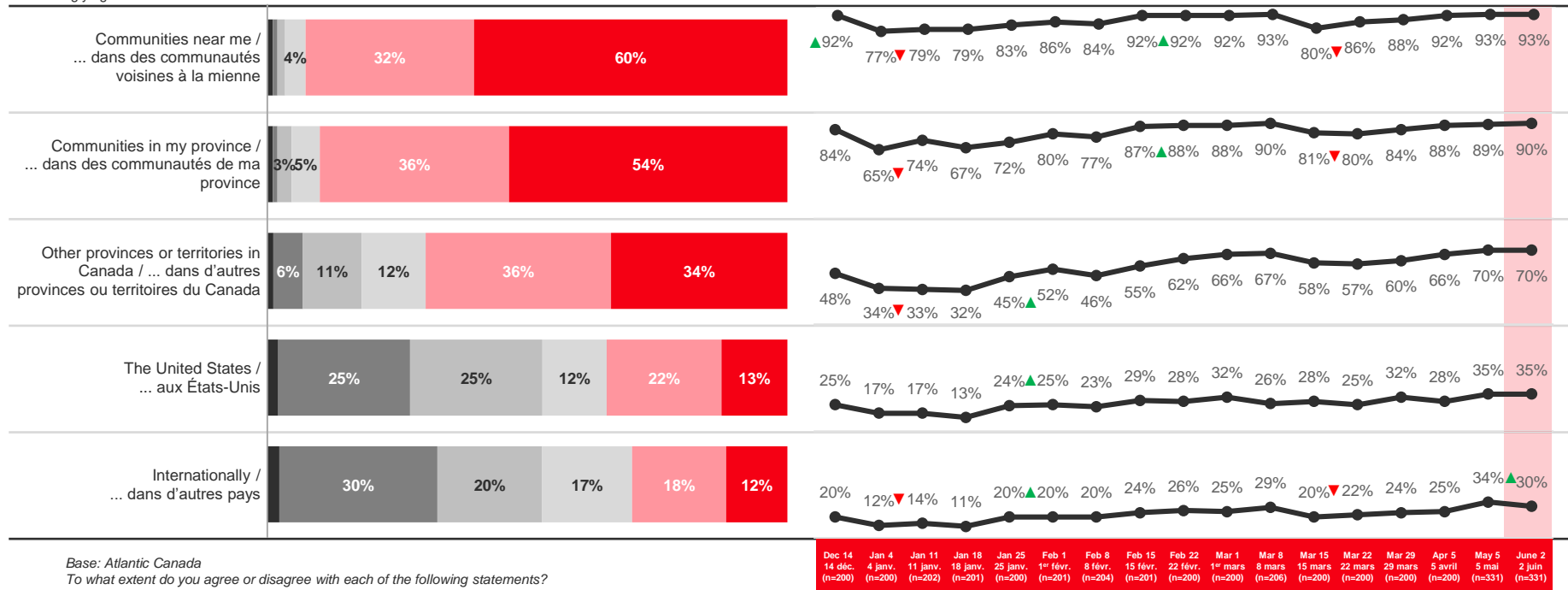
I feel safe to travel / Je me sens à l'aise de voyager

- Don't know / Je ne sais pas
- Strongly disagree / Pas du tout d'accord
- Somewhat disagree / Plutôt en désaccord
- Neither agree nor disagree / Ni d'accord ni en désaccord
- Somewhat agree / Plutôt d'accord
- Strongly agree / Tout à fait d'accord

June 2 / 2 juin

Trending / Tendance

% Somewhat / Strongly Agree / % Tout à fait d'accord / Plutôt d'accord



Base: Atlantic Canada

To what extent do you agree or disagree with each of the following statements?
"I feel safe to travel to..."

Niveau de référence : Canada atlantique

Dans quelle mesure êtes-vous d'accord avec chacun des énoncés suivants?
« Je me sens à l'aise de voyager... »

▲ indicates significantly higher than previous week @ 95% confidence / indique un résultat considérablement plus élevé que la semaine précédente (confiance à 95%)

▼ indicates significantly lower than previous week @ 95% confidence / indique un résultat considérablement moins élevé que la semaine précédente (confiance à 95%)

4

Level of Welcome Towards Visitors

Opinion sur l'accueil de visiteurs

Comparison by Region / Comparaison par région

Level of Welcome Towards Visitors / Opinion envers l'accueil de visiteurs

% Somewhat / Strongly Agree % Tout à fait d'accord / Plutôt d'accord	BC/C.-B. (n=200)	AB/Alb. (n=200)	SK/MB Sask.-Man. (n=208)	ON/Ont. (n=601)	QC/Qc (n=401)	ATL (n=331)
From other communities near me / ... de communautés voisines	86%	82%	78%	82%	84%	91%
From other parts of my province / ... d'autres parties de ma province	81%	83%	78%	81%	84%	89%
From other parts of Canada / ... d'autres régions du Canada	76%	80%	74%	77%	80%	79%
From the United States / ... des États-Unis	50%	58%	59%	55%	68%	53%
From other countries / ... d'autres pays que les États-Unis	49%	55%	54%	51%	69%	52%

Green text indicates significantly higher than at least one other region @ 95% confidence

Red text indicates significantly lower than at least one other region @ 95% confidence

To what extent do you agree or disagree with each of the following statements?

"I would welcome visitors travelling to my community..."

Le vert indique un résultat considérablement plus élevé qu'au moins une autre région (confiance à 95 %)

Le rouge indique un résultat considérablement moins élevé qu'au moins une autre région (confiance à 95 %)

Dans quelle mesure êtes-vous d'accord avec chacun des énoncés suivants?

« Les visiteurs provenant ... sont les bienvenus dans ma communauté... »

British Columbia / Colombie-Britannique

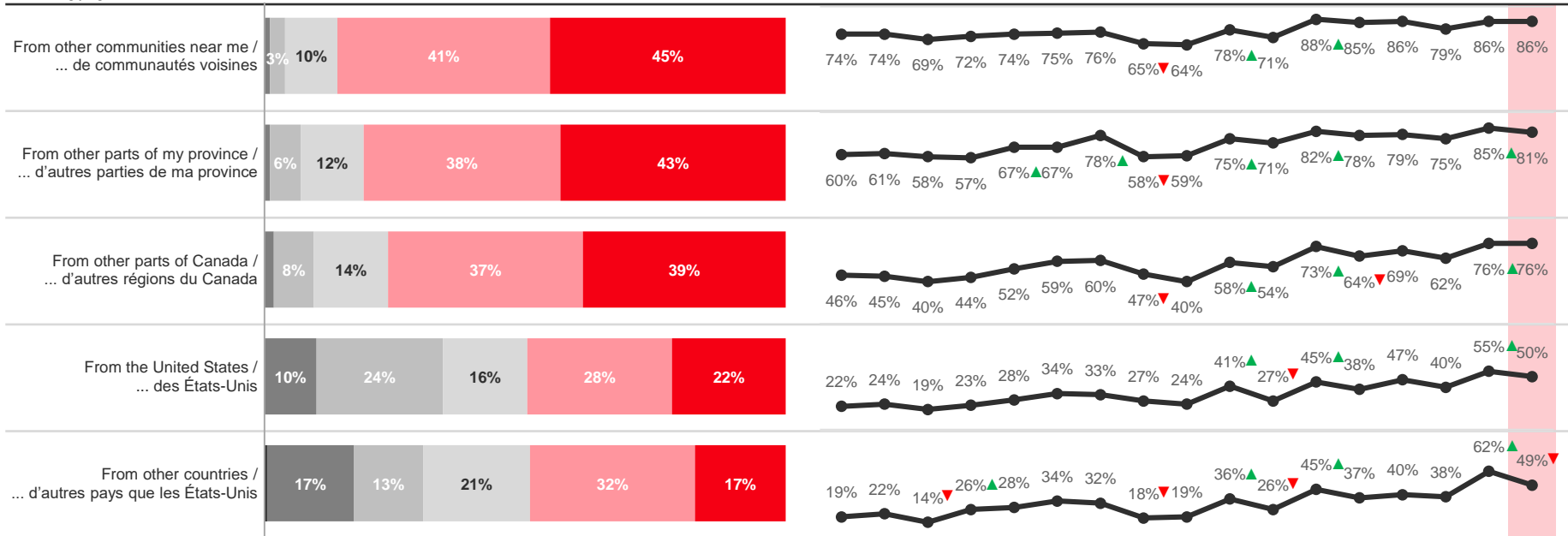
Level of Welcome Towards Visitors / Opinion envers l'accueil de visiteurs

- Don't know / Je ne sais pas
- Strongly disagree / Pas du tout d'accord
- Somewhat disagree / Plutôt en désaccord
- Neither agree nor disagree / Ni d'accord ni en désaccord
- Somewhat agree / Plutôt d'accord
- Strongly agree / Tout à fait d'accord

June 2 / 2 juin

Trending / Tendance

% Somewhat / Strongly Agree / % Tout à fait d'accord / Plutôt d'accord



Base: British Columbia

To what extent do you agree or disagree with each of the following statements?
 "I would welcome visitors travelling to my community..."

Niveau de référence : Colombie-Britannique

Dans quelle mesure êtes-vous d'accord avec chacun des énoncés suivants?
 « Les visiteurs provenant ... sont les bienvenus dans ma communauté. »

Sept 7 (n=201)	Sept 21 (n=200)	Oct 5 (n=202)	Oct 19 (n=206)	Nov 2 (n=206)	Nov 16 (n=201)	Nov 30 (n=207)	Dec 14 (n=201)	Jan 11 (n=212)	Jan 25 (n=200)	Feb 8 (n=206)	Feb 22 (n=202)	Mar 8 (n=237)	Mar 22 (n=205)	Apr 5 (n=202)	May 5 (n=246)	June 2 (n=200)
----------------	-----------------	---------------	----------------	---------------	----------------	----------------	----------------	----------------	----------------	---------------	----------------	---------------	----------------	---------------	---------------	----------------

▲ indicates significantly higher than previous week @ 95% confidence / indique un résultat considérablement plus élevé que la semaine précédente (confiance à 95%)

▼ indicates significantly lower than previous week @ 95% confidence / indique un résultat considérablement moins élevé que la semaine précédente (confiance à 95%)

Alberta

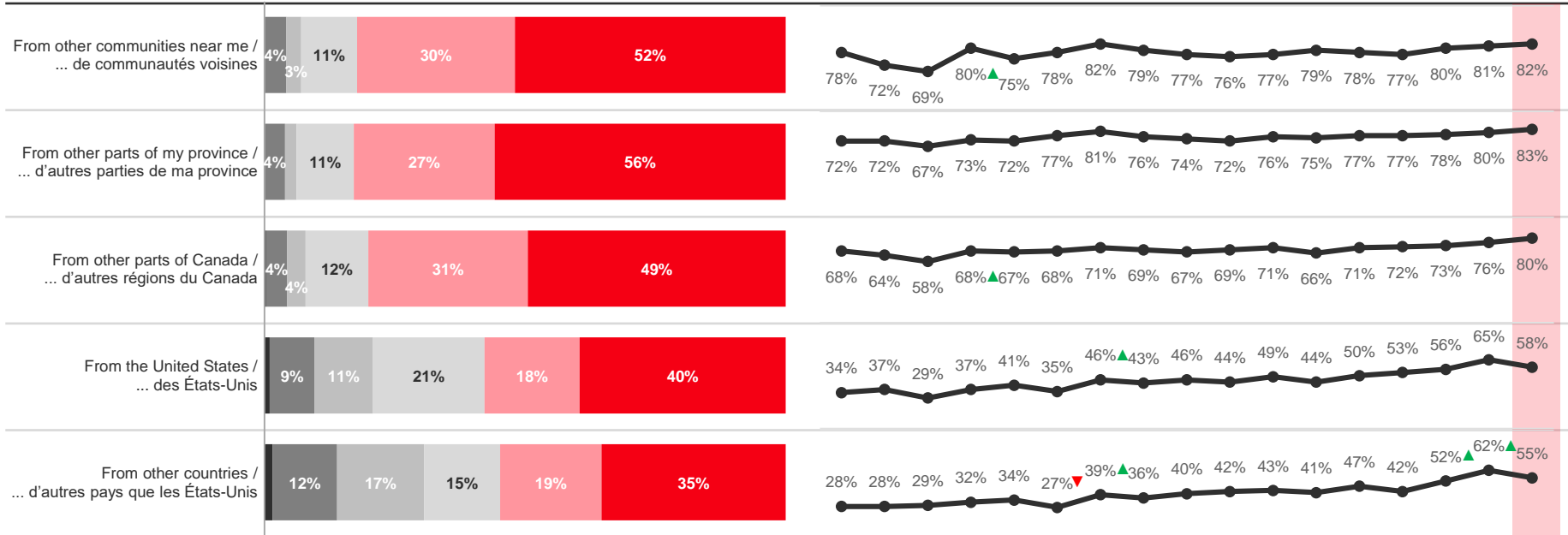
Level of Welcome Towards Visitors / Opinion envers l'accueil de visiteurs

- Don't know / Je ne sais pas
- Strongly disagree / Pas du tout d'accord
- Somewhat disagree / Plutôt en désaccord
- Neither agree nor disagree / Ni d'accord ni en désaccord
- Somewhat agree / Plutôt d'accord
- Strongly agree / Tout à fait d'accord

June 2 / 2 juin

Trending / Tendance

% Somewhat / Strongly Agree / % Tout à fait d'accord / Plutôt d'accord



Base: Alberta

To what extent do you agree or disagree with each of the following statements?
 "I would welcome visitors travelling to my community..."

Niveau de référence : Alberta

Dans quelle mesure êtes-vous d'accord avec chacun des énoncés suivants?
 « Les visiteurs provenant ... sont les bienvenus dans ma communauté... »

Sept 7 (n=202) Sept 21 (n=202) Oct 5 (n=200) Oct 19 (n=203) Nov 2 (n=212) Nov 16 (n=201) Nov 30 (n=204) Dec 14 (n=204) Jan 11 (n=202) Jan 25 (n=201) Feb 8 (n=211) Feb 22 (n=203) Mar 8 (n=218) Mar 22 (n=206) Apr 5 (n=201) May 5 (n=201) June 2 (n=200)

▲ indicates significantly higher than previous week @ 95% confidence / indique un résultat considérablement plus élevé que la semaine précédente (confiance à 95%)

▼ indicates significantly lower than previous week @ 95% confidence / indique un résultat considérablement moins élevé que la semaine précédente (confiance à 95%)

Saskatchewan / Manitoba

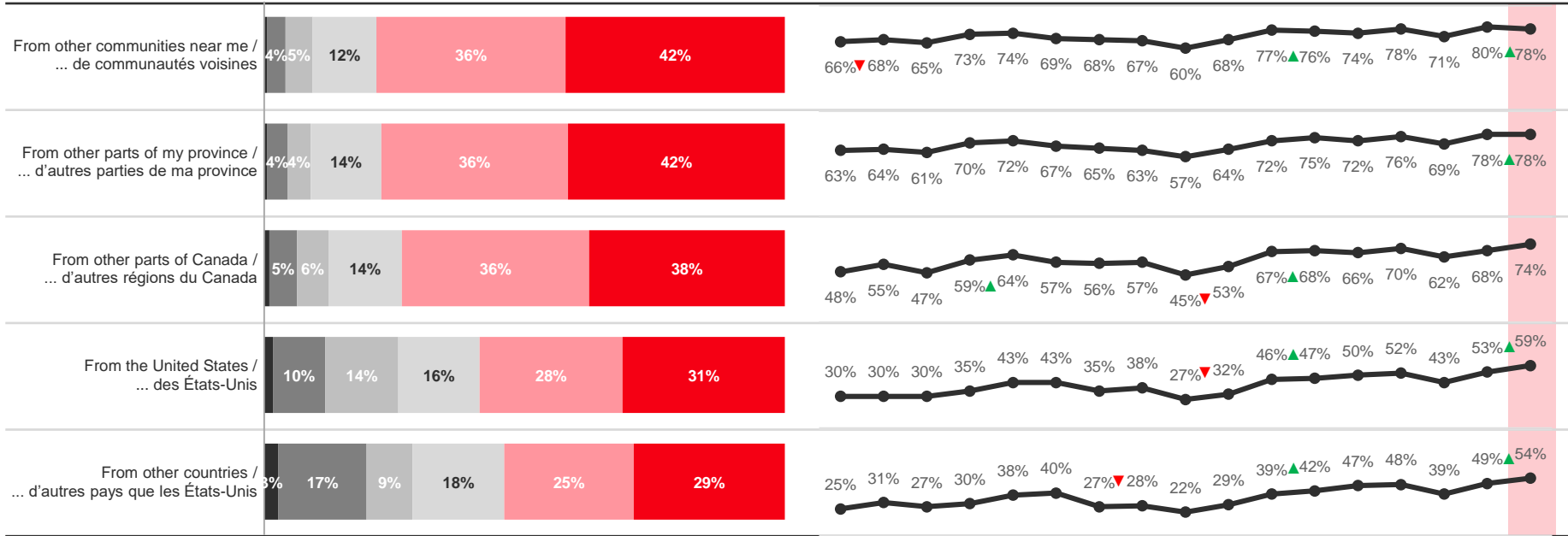
Level of Welcome Towards Visitors / Opinion envers l'accueil de visiteurs

- Don't know / Je ne sais pas
- Strongly disagree / Pas du tout d'accord
- Somewhat disagree / Plutôt en désaccord
- Neither agree nor disagree / Ni d'accord ni en désaccord
- Somewhat agree / Plutôt d'accord
- Strongly agree / Tout à fait d'accord

June 2 / 2 juin

Trending / Tendance

% Somewhat / Strongly Agree / % Tout à fait d'accord / Plutôt d'accord



Base: Saskatchewan / Manitoba

To what extent do you agree or disagree with each of the following statements?
 "I would welcome visitors travelling to my community..."

Niveau de référence : Saskatchewan et Manitoba

Dans quelle mesure êtes-vous d'accord avec chacun des énoncés suivants?
 « Les visiteurs provenant ... sont les bienvenus dans ma communauté... »

Sept 7 (n=202)	Sept 21 (n=202)	Oct 5 (n=200)	Oct 19 (n=200)	Nov 2 (n=201)	Nov 16 (n=200)	Nov 30 (n=201)	Dec 14 (n=201)	Jan 11 (n=200)	Jan 25 (n=201)	Feb 8 (n=200)	Feb 22 (n=200)	Mar 8 (n=206)	Mar 22 (n=200)	Apr 5 (n=200)	May 5 (n=200)	June 2 (n=208)
----------------	-----------------	---------------	----------------	---------------	----------------	----------------	----------------	----------------	----------------	---------------	----------------	---------------	----------------	---------------	---------------	----------------

▲ indicates significantly higher than previous week @ 95% confidence / indique un résultat considérablement plus élevé que la semaine précédente (confiance à 95%)

▼ indicates significantly lower than previous week @ 95% confidence / indique un résultat considérablement moins élevé que la semaine précédente (confiance à 95%)

Saskatchewan

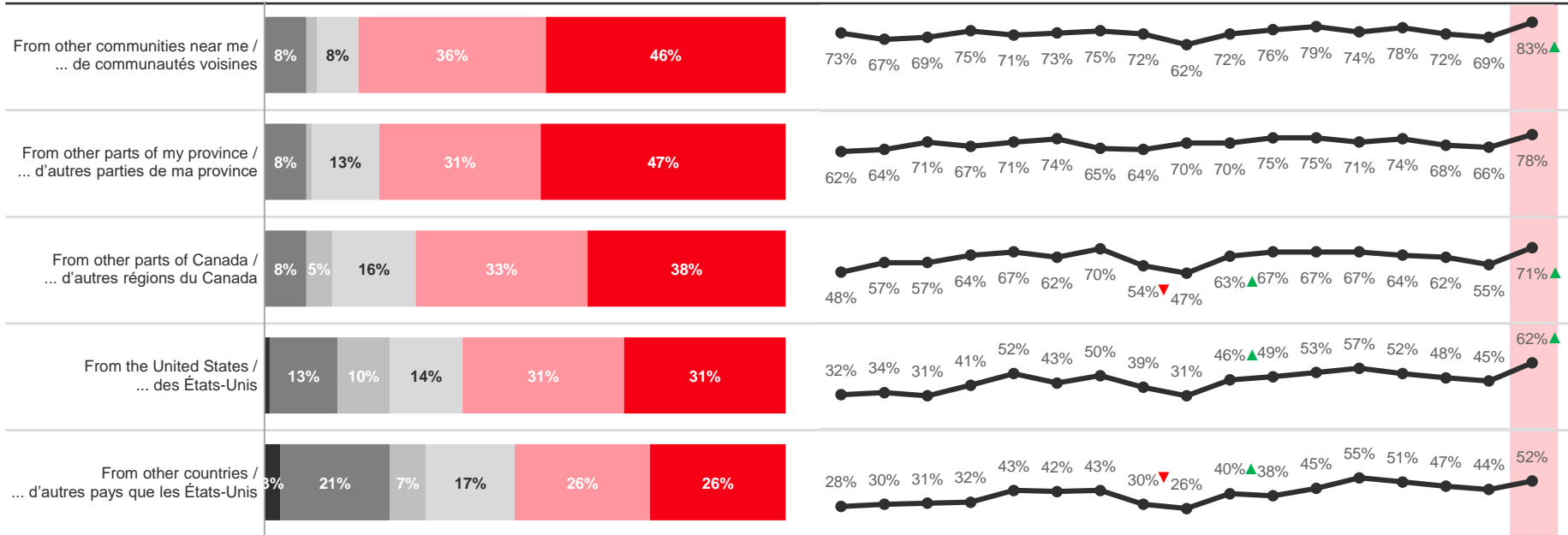
Level of Welcome Towards Visitors / Opinion envers l'accueil de visiteurs

- Don't know / Je ne sais pas
- Strongly disagree / Pas du tout d'accord
- Somewhat disagree / Plutôt en désaccord
- Neither agree nor disagree / Ni d'accord ni en désaccord
- Somewhat agree / Plutôt d'accord
- Strongly agree / Tout à fait d'accord

June 2 / 2 juin

Trending / Tendance

% Somewhat / Strongly Agree / % Tout à fait d'accord / Plutôt d'accord



Base: Saskatchewan

To what extent do you agree or disagree with each of the following statements?
 "I would welcome visitors travelling to my community..."

Niveau de référence : Saskatchewan

Dans quelle mesure êtes-vous d'accord avec chacun des énoncés suivants?
 « Les visiteurs provenant ... sont les bienvenus dans ma communauté... »

Sept 7	Sept 21	Oct 5	Oct 19	Nov 2	Nov 16	Nov 30	Dec 14	Jan 11	Jan 25	Jan 25	Feb 8	Feb 22	Mar 8	Mar 22	Apr 5	May 5	June 2
(n=76)*	(n=97)*	(n=93)*	(n=106)	(n=92)*	(n=104)	(n=103)	(n=108)	(n=101)	(n=105)	(n=97)*	(n=102)	(n=97)*	(n=97)*	(n=100)	(n=100)	(n=100)	(n=105)

▲ indicates significantly higher than previous week @ 95% confidence / indique un résultat considérablement plus élevé que la semaine précédente (confiance à 95 %)

▼ indicates significantly lower than previous week @ 95% confidence / indique un résultat considérablement moins élevé que la semaine précédente (confiance à 95 %)

Manitoba

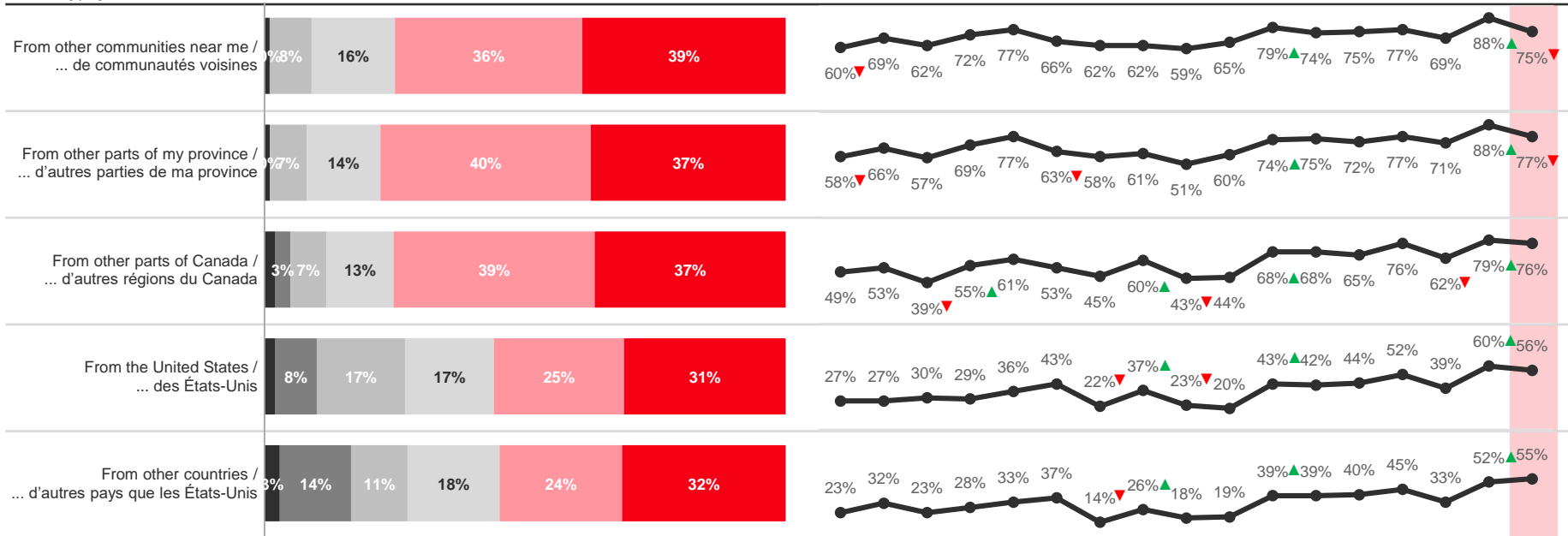
Level of Welcome Towards Visitors / Opinion envers l'accueil de visiteurs

- Don't know / Je ne sais pas
- Strongly disagree / Pas du tout d'accord
- Somewhat disagree / Plutôt en désaccord
- Neither agree nor disagree / Ni d'accord ni en désaccord
- Somewhat agree / Plutôt d'accord
- Strongly agree / Tout à fait d'accord

June 2 / 2 juin

Trending / Tendance

% Somewhat / Strongly Agree / % Tout à fait d'accord / Plutôt d'accord



Base: Manitoba

To what extent do you agree or disagree with each of the following statements?
 "I would welcome visitors travelling to my community..."

Niveau de référence : Manitoba

Dans quelle mesure êtes-vous d'accord avec chacun des énoncés suivants?
 « Les visiteurs provenant ... sont les bienvenus dans ma communauté. »

Sept 7	Sept 21	Oct 5	Oct 19	Nov 2	Nov 16	Nov 30	Dec 14	Jan 11	Jan 25	Feb 8	Feb 22	Mar 8	Mar 22	Apr 5	May 5	June 2
(n=126)	(n=105)	(n=107)	(n=94)*	(n=109)	(n=96)*	(n=98)*	(n=93)*	(n=99)*	(n=96)*	(n=103)	(n=98)*	(n=109)	(n=103)	(n=100)	(n=100)	(n=103)

▲ indicates significantly higher than previous week @ 95% confidence / indique un résultat considérablement plus élevé que la semaine précédente (confiance à 95%)

▼ indicates significantly lower than previous week @ 95% confidence / indique un résultat considérablement moins élevé que la semaine précédente (confiance à 95%)

Ontario

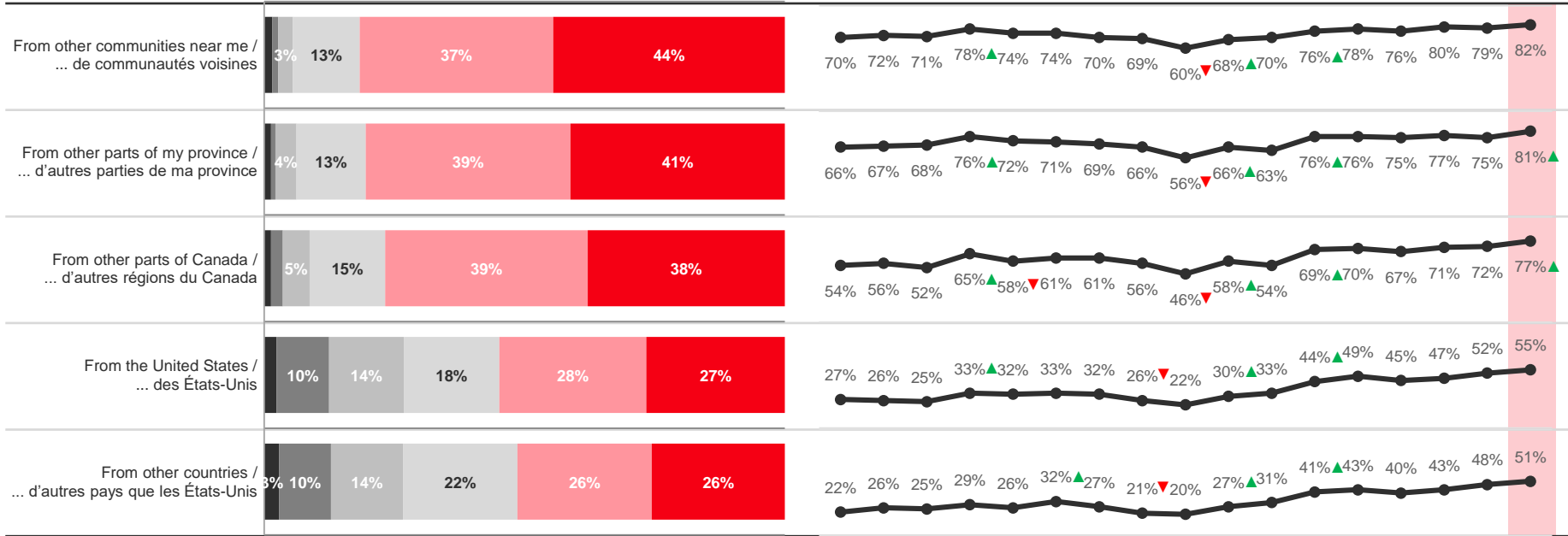
Level of Welcome Towards Visitors / Opinion envers l'accueil de visiteurs

- Don't know / Je ne sais pas
- Strongly disagree / Pas du tout d'accord
- Somewhat disagree / Plutôt en désaccord
- Neither agree nor disagree / Ni d'accord ni en désaccord
- Somewhat agree / Plutôt d'accord
- Strongly agree / Tout à fait d'accord

June 2 / 2 juin

Trending / Tendence

% Somewhat / Strongly Agree / % Tout à fait d'accord / Plutôt d'accord



Base: Ontario

To what extent do you agree or disagree with each of the following statements?
 "I would welcome visitors travelling to my community..."

Niveau de référence : Ontario

Dans quelle mesure êtes-vous d'accord avec chacun des énoncés suivants?
 « Les visiteurs provenant ... sont les bienvenus dans ma communauté. »

Sept 7 (n=604)	Sept 21 (n=605)	Oct 5 (n=605)	Oct 19 (n=606)	Nov 2 (n=612)	Nov 16 (n=609)	Nov 30 (n=607)	Dec 14 (n=611)	Jan 11 (n=616)	Jan 25 (n=607)	Feb 8 (n=606)	Feb 22 (n=601)	Mar 8 (n=624)	Mar 22 (n=603)	Apr 5 (n=603)	May 5 (n=600)	June 2 (n=601)
----------------	-----------------	---------------	----------------	---------------	----------------	----------------	----------------	----------------	----------------	---------------	----------------	---------------	----------------	---------------	---------------	----------------

▲ indicates significantly higher than previous week @ 95% confidence / indique un résultat considérablement plus élevé que la semaine précédente (confiance à 95 %)

▼ indicates significantly lower than previous week @ 95% confidence / indique un résultat considérablement moins élevé que la semaine précédente (confiance à 95 %)

Quebec / Québec

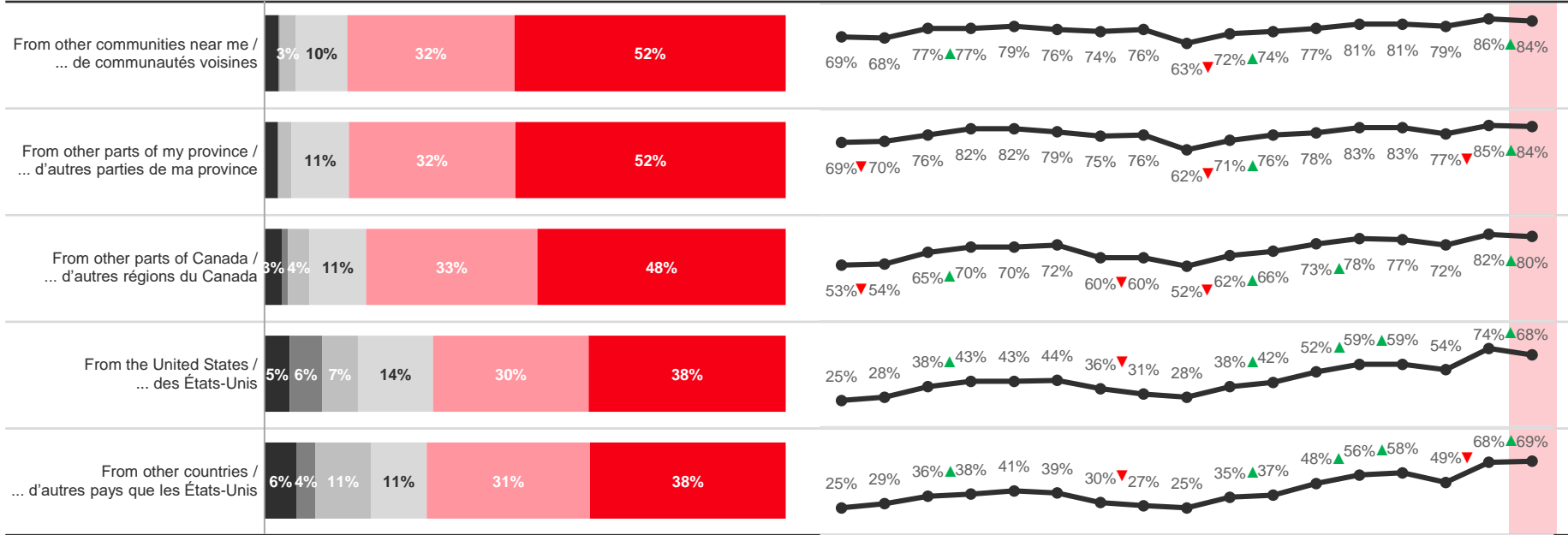
Level of Welcome Towards Visitors / Opinion envers l'accueil de visiteurs

- Don't know / Je ne sais pas
- Strongly disagree / Pas du tout d'accord
- Somewhat disagree / Plutôt en désaccord
- Neither agree nor disagree / Ni d'accord ni en désaccord
- Somewhat agree / Plutôt d'accord
- Strongly agree / Tout à fait d'accord

June 2 / 2 juin

Trending / Tendance

% Somewhat / Strongly Agree / % Tout à fait d'accord / Plutôt d'accord



Base: Québec

To what extent do you agree or disagree with each of the following statements?
 "I would welcome visitors travelling to my community..."

Niveau de référence : Québec

Dans quelle mesure êtes-vous d'accord avec chacun des énoncés suivants?
 « Les visiteurs provenant ... sont les bienvenus dans ma communauté. »

Sept 7 (n=411)	Sept 21 (n=402)	Oct 5 (n=413)	Oct 19 (n=413)	Nov 2 (n=423)	Nov 16 (n=408)	Nov 30 (n=407)	Dec 14 (n=417)	Jan 11 (n=418)	Jan 25 (n=416)	Feb 8 (n=419)	Feb 22 (n=406)	Mar 8 (n=442)	Mar 22 (n=407)	Apr 5 (n=408)	May 5 (n=402)	June 2 (n=401)
----------------	-----------------	---------------	----------------	---------------	----------------	----------------	----------------	----------------	----------------	---------------	----------------	---------------	----------------	---------------	---------------	----------------

▲ indicates significantly higher than previous week @ 95% confidence / indique un résultat considérablement plus élevé que la semaine précédente (confiance à 95%)

▼ indicates significantly lower than previous week @ 95% confidence / indique un résultat considérablement moins élevé que la semaine précédente (confiance à 95%)

Atlantic Canada / Canada atlantique

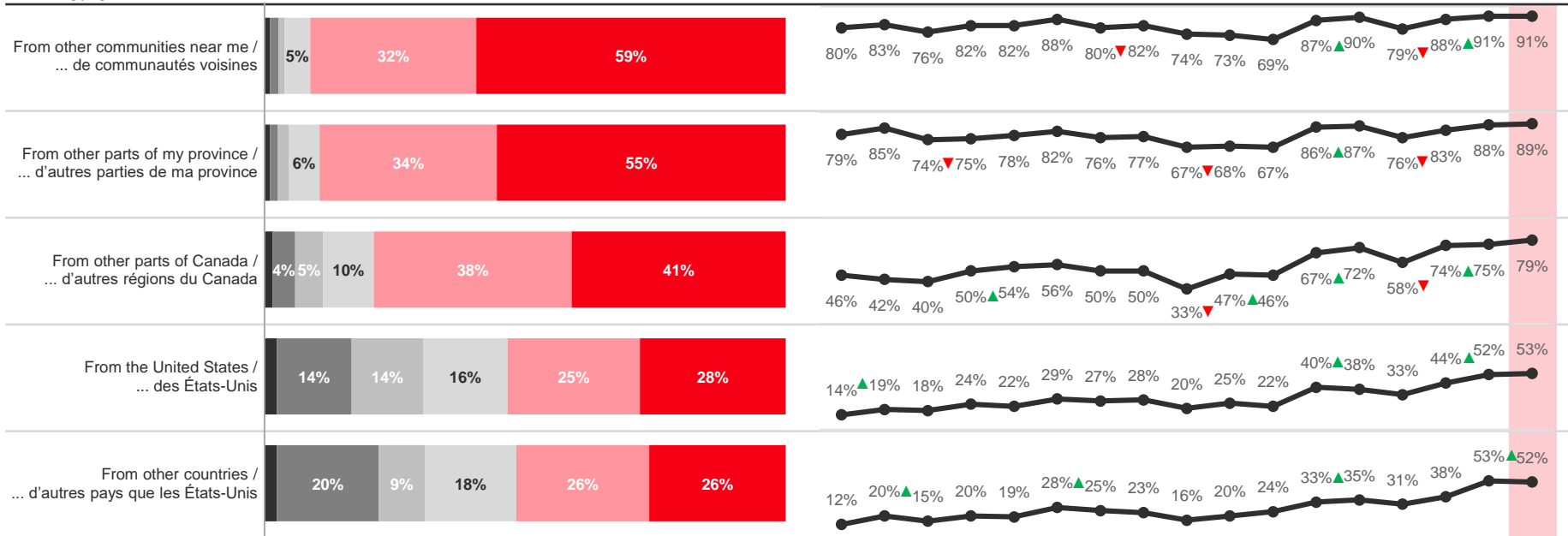
Level of Welcome Towards Visitors / Opinion envers l'accueil de visiteurs

- Don't know / Je ne sais pas
- Strongly disagree / Pas du tout d'accord
- Somewhat disagree / Plutôt en désaccord
- Neither agree nor disagree / Ni d'accord ni en désaccord
- Somewhat agree / Plutôt d'accord
- Strongly agree / Tout à fait d'accord

June 2 / 2 juin

Trending / Tendance

% Somewhat / Strongly Agree / % Tout à fait d'accord / Plutôt d'accord



Sept 7 (n=201)	Sept 21 (n=200)	Oct 5 (n=202)	Oct 19 (n=200)	Nov 2 (n=200)	Nov 16 (n=200)	Nov 30 (n=202)	Dec 14 (n=200)	Jan 11 (n=202)	Jan 25 (n=200)	Feb 8 (n=204)	Feb 22 (n=200)	Mar 8 (n=206)	Mar 22 (n=200)	Apr 5 (n=200)	May 5 (n=331)	June 2 (n=331)
----------------	-----------------	---------------	----------------	---------------	----------------	----------------	----------------	----------------	----------------	---------------	----------------	---------------	----------------	---------------	---------------	----------------

▲ indicates significantly higher than previous week @ 95% confidence / indique un résultat considérablement plus élevé que la semaine précédente (confiance à 95 %)
 ▼ indicates significantly lower than previous week @ 95% confidence / indique un résultat considérablement moins élevé que la semaine précédente (confiance à 95 %)

Base: Atlantic Canada
 To what extent do you agree or disagree with each of the following statements?
 "I would welcome visitors travelling to my community..."

Niveau de référence : Canada atlantique
 Dans quelle mesure êtes-vous d'accord avec chacun des énoncés suivants?
 « Les visiteurs provenant ... sont les bienvenus dans ma communauté... »



5

Receptivity of Advertising

Réaction à la publicité

Comparison by Region / Comparaison par région

Net level of happiness / Niveau net de satisfaction ¹	BC/C.-B. (n=200)	AB/Alb. (n=200)	SK/MB Sask.-Man. (n=208)	ON/Ont. (n=601)	QC/Qc (n=401)	ATL (n=331)
From other communities near me / ... de communautés voisines	+58	+61	+58	+57	+65	+74
From other parts of my province / ... d'autres parties de ma province	+54	+60	+58	+57	+65	+69
From other parts of Canada / ... d'autres régions du Canada	+46	+55	+51	+52	+60	+56
From the United States / ... des États-Unis	+9	+31	+28	+19	+46	+23
From other countries / ... d'autres pays	+10	+19	+24	+21	+49	+20

- Net positive / Niveau net positif
- Net negative / Niveau net négatif
- Net neutral / Niveau net neutre

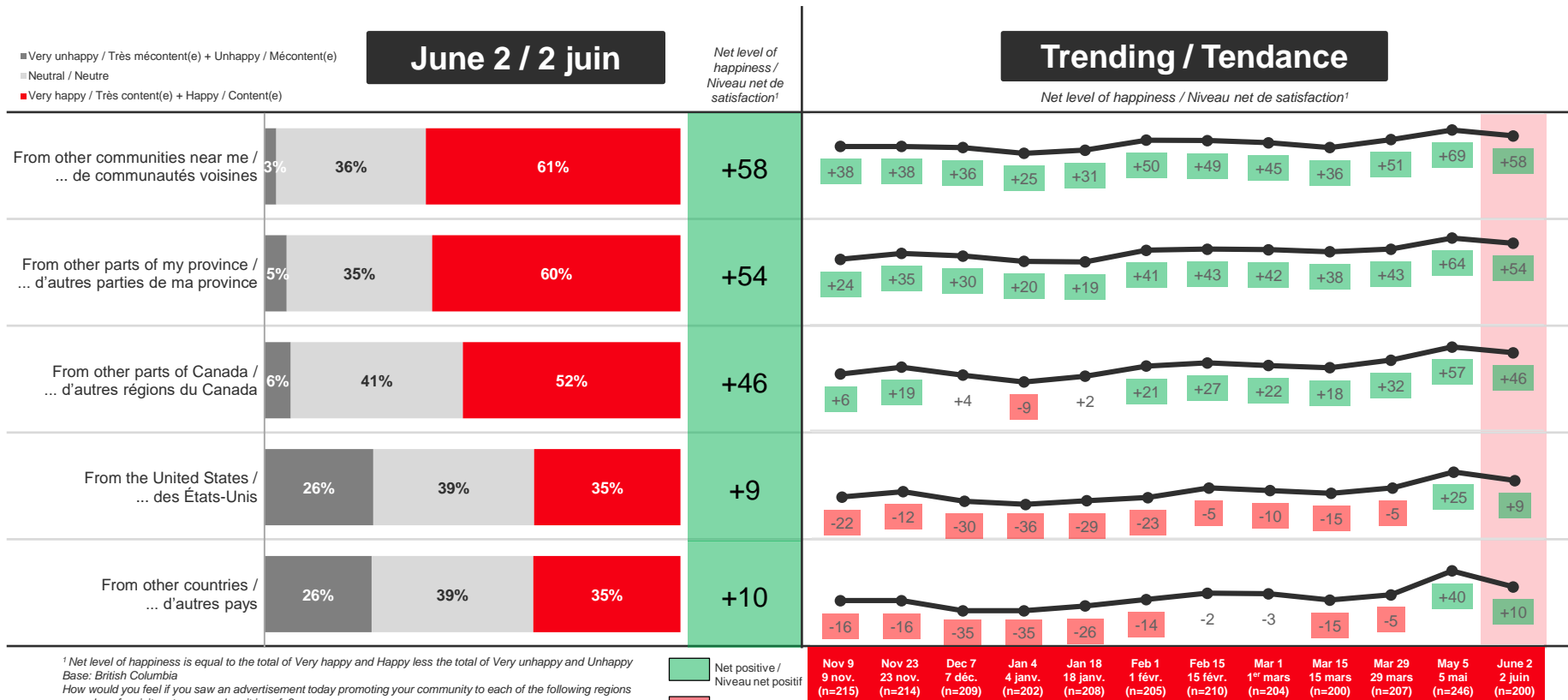
¹ Net level of happiness is equal to the total of Very happy and Happy less the total of Very unhappy and Unhappy

How would you feel if you saw an advertisement today promoting your community to each of the following regions as a place for visitors to come when it is safe?

¹ Le niveau net de satisfaction est égal au total de répondants se disant « très contents » et « contents » moins le total de ceux se disant « très mécontents » ou « mécontents ».

Comment vous sentiriez-vous si vous voyiez aujourd'hui une publicité faisant la promotion de votre communauté comme un endroit où les visiteurs des régions suivantes peuvent venir lorsqu'il sera sécuritaire de le faire?

British Columbia / Colombie-Britannique



¹ Net level of happiness is equal to the total of Very happy and Happy less the total of Very unhappy and Unhappy
 Base: British Columbia
 How would you feel if you saw an advertisement today promoting your community to each of the following regions as a place for visitors to come when it is safe?

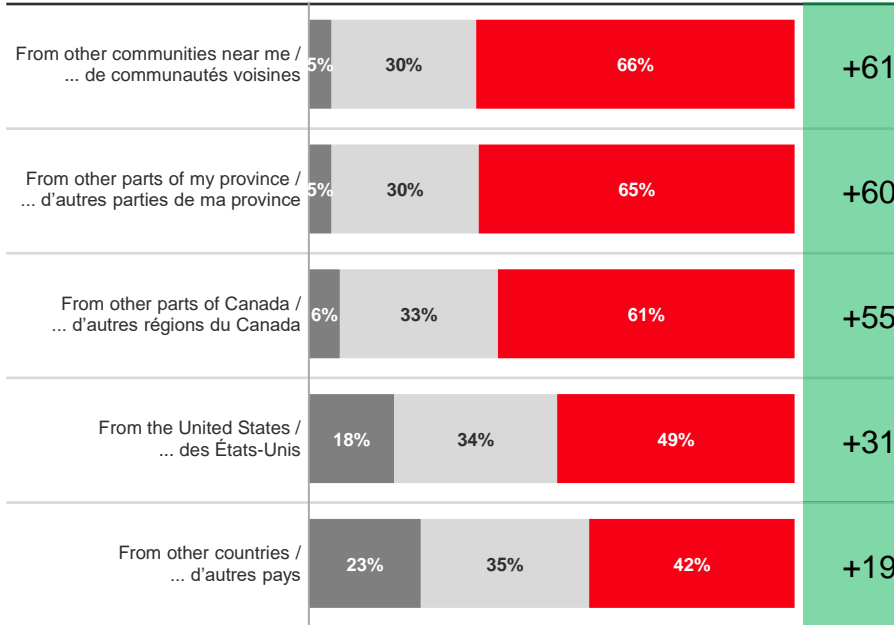
¹ Le niveau net de satisfaction est égal au total de répondants se disant « très contents » et « contents » moins le total de ceux se disant « très mécontents » ou « mécontents ».
 Niveau de référence : Colombie-Britannique
 Comment vous sentiriez-vous si vous voyiez aujourd'hui une publicité faisant la promotion de votre communauté comme un endroit où les visiteurs des régions suivantes peuvent venir lorsqu'il sera sécuritaire de le faire?

■ Net positive / Niveau net positif
 ■ Net negative / Niveau net négatif
 ■ Net neutral / Niveau net neutre

- Very unhappy / Très mécontent(e) + Unhappy / Mécontent(e)
- Neutral / Neutre
- Very happy / Très content(e) + Happy / Content(e)

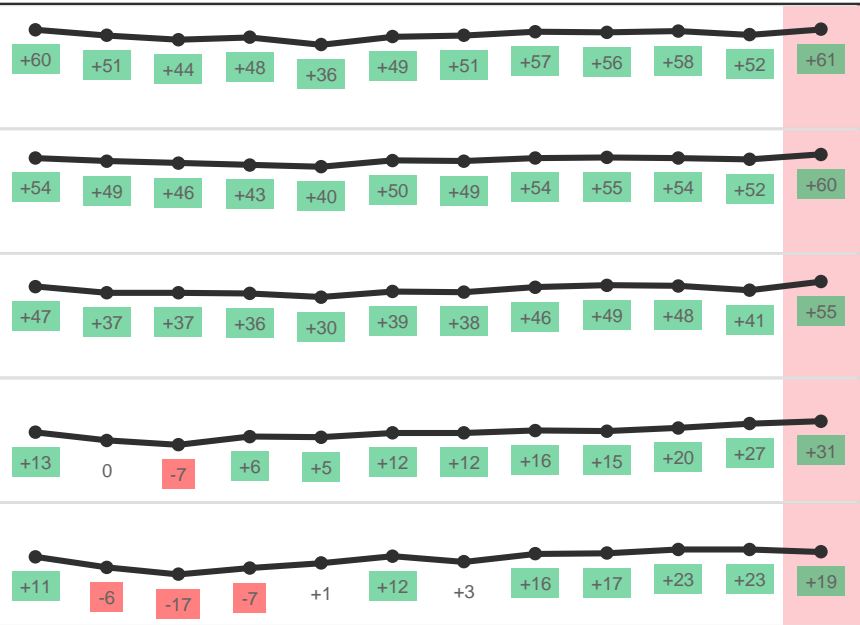
June 2 / 2 juin

Net level of happiness / Niveau net de satisfaction¹



Trending / Tendance

Net level of happiness / Niveau net de satisfaction¹



¹ Net level of happiness is equal to the total of Very happy and Happy less the total of Very unhappy and Unhappy
 Base: Alberta
 How would you feel if you saw an advertisement today promoting your community to each of the following regions as a place for visitors to come when it is safe?
¹ Le niveau net de satisfaction est égal au total de répondants se disant « très contents » et « contents » moins le total de ceux se disant « très mécontents » ou « mécontents ».
 Niveau de référence : Alberta
 Comment vous sentiriez-vous si vous voyiez aujourd'hui une publicité faisant la promotion de votre communauté comme un endroit où les visiteurs des régions suivantes peuvent venir lorsqu'il sera sécuritaire de le faire?

- Net positive / Niveau net positif
- Net negative / Niveau net négatif
- Net neutral / Niveau net neutre

Saskatchewan / Manitoba

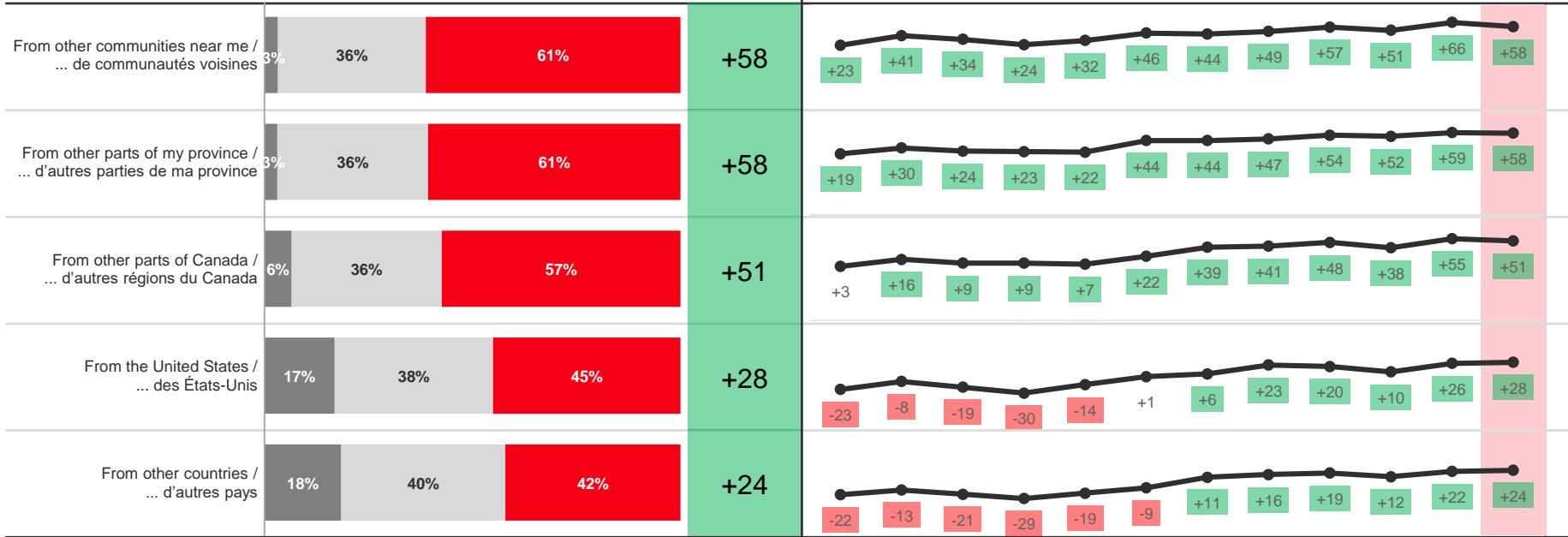
- Very unhappy / Très mécontent(e) + Unhappy / Mécontent(e)
- Neutral / Neutre
- Very happy / Très content(e) + Happy / Content(e)

June 2 / 2 juin

Net level of happiness / Niveau net de satisfaction¹

Trending / Tendance

Net level of happiness / Niveau net de satisfaction¹



¹ Net level of happiness is equal to the total of Very happy and Happy less the total of Very unhappy and Unhappy
 Base: Saskatchewan / Manitoba
 How would you feel if you saw an advertisement today promoting your community to each of the following regions as a place for visitors to come when it is safe?
¹ Le niveau net de satisfaction est égal au total de répondants se disant « très contents » et « contents » moins le total de ceux se disant « très mécontents » ou « mécontents ».
 Niveau de référence : Saskatchewan et Manitoba
 Comment vous sentiriez-vous si vous voyiez aujourd'hui une publicité faisant la promotion de votre communauté comme un endroit où les visiteurs des régions suivantes peuvent venir lorsqu'il sera sécuritaire de le faire?

- Net positive / Niveau net positif
- Net negative / Niveau net négatif
- Net neutral / Niveau net neutre

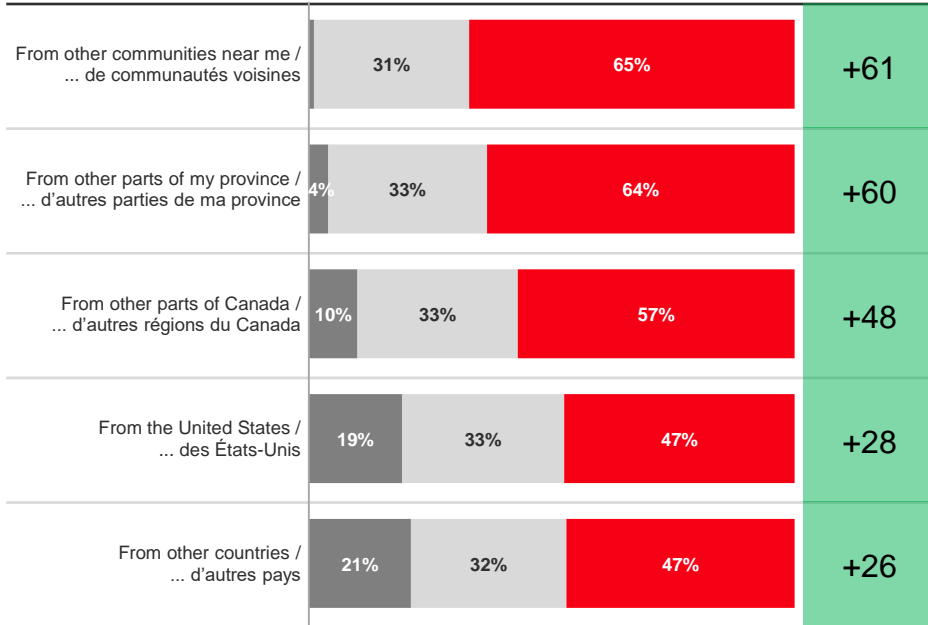
Nov 9 9 nov. (n=213) Nov 23 23 nov. (n=204) Dec 7 7 déc. (n=201) Jan 4 4 janv. (n=200) Jan 18 18 janv. (n=200) Feb 1 1 févr. (n=201) Feb 15 15 févr. (n=203) Mar 1 1^{er} mars (n=200) Mar 15 15 mars (n=200) Mar 29 29 mars (n=200) May 5 5 mai (n=200) June 2 2 juin (n=208)

Saskatchewan

- Very unhappy / Très mécontent(e) + Unhappy / Mécontent(e)
- Neutral / Neutre
- Very happy / Très content(e) + Happy / Content(e)

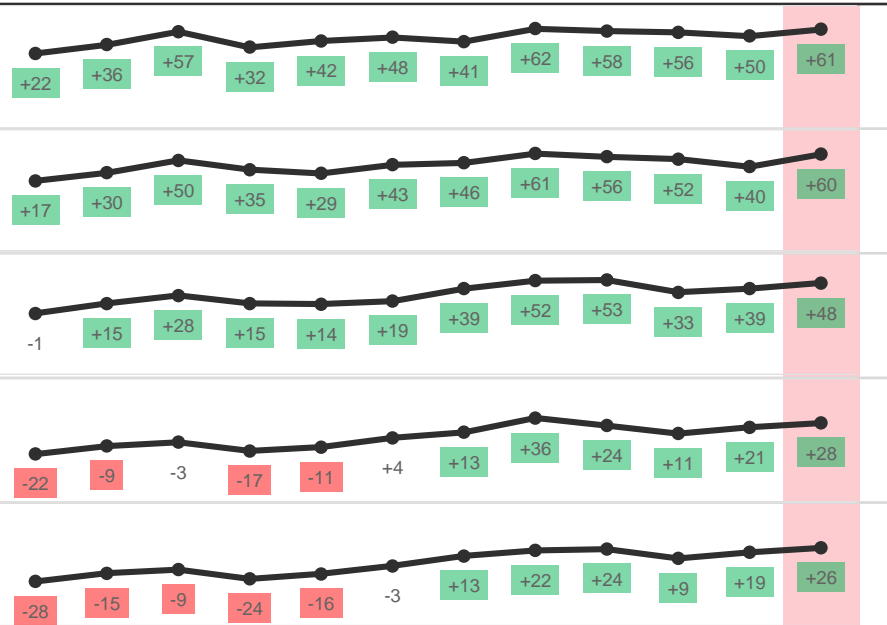
June 2 / 2 juin

Net level of happiness / Niveau net de satisfaction¹



Trending / Tendance

Net level of happiness / Niveau net de satisfaction¹



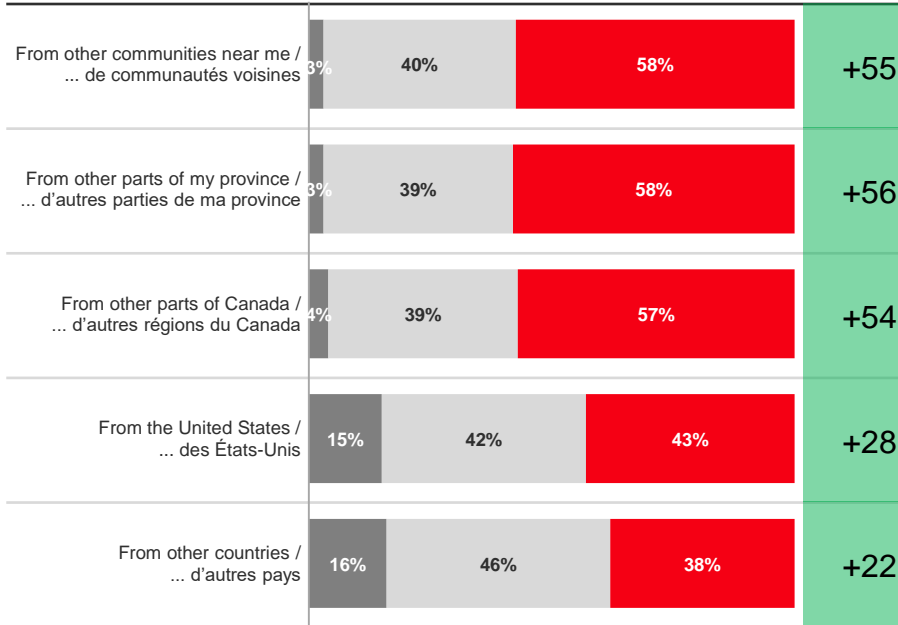
¹ Net level of happiness is equal to the total of Very happy and Happy less the total of Very unhappy and Unhappy
 Base: Saskatchewan
 How would you feel if you saw an advertisement today promoting your community to each of the following regions as a place for visitors to come when it is safe?
¹ Le niveau net de satisfaction est égal au total de répondants se disant « très contents » et « contents » moins le total de ceux se disant « très mécontents » ou « mécontents ».
 Niveau de référence : Saskatchewan
 Comment vous sentiriez-vous si vous voyiez aujourd'hui une publicité faisant la promotion de votre communauté comme un endroit où les visiteurs des régions suivantes peuvent venir lorsqu'il sera sécuritaire de le faire?

- Net positive / Niveau net positif
- Net negative / Niveau net négatif
- Net neutral / Niveau net neutre

■ Very unhappy / Très mécontent(e) + Unhappy / Mécontent(e)
 ■ Neutral / Neutre
 ■ Very happy / Très content(e) + Happy / Content(e)

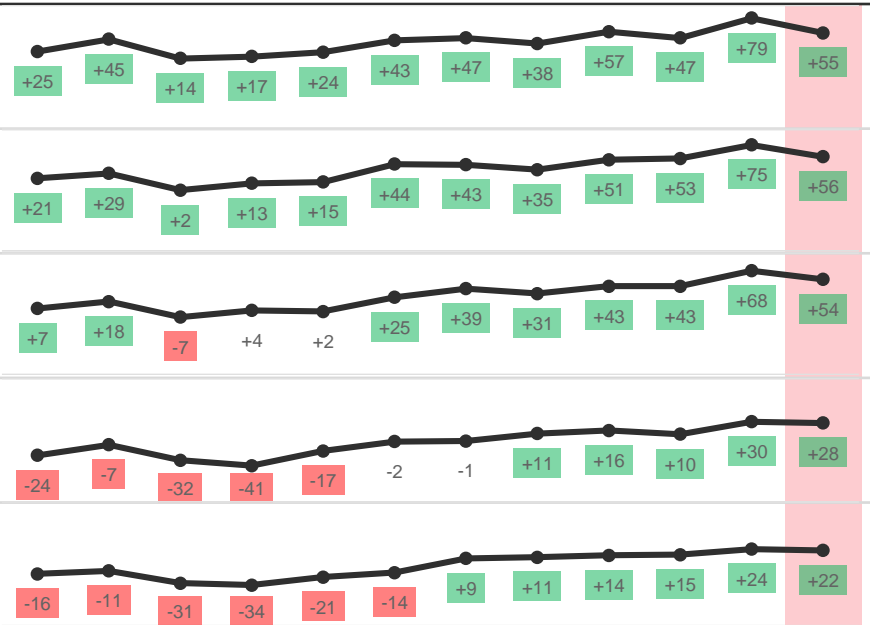
June 2 / 2 juin

Net level of happiness / Niveau net de satisfaction¹



Trending / Tendance

Net level of happiness / Niveau net de satisfaction¹



¹ Net level of happiness is equal to the total of Very happy and Happy less the total of Very unhappy and Unhappy
 Base: Manitoba
 How would you feel if you saw an advertisement today promoting your community to each of the following regions as a place for visitors to come when it is safe?

¹ Le niveau net de satisfaction est égal au total de répondants se disant « très contents » et « contents » moins le total de ceux se disant « très mécontents » ou « mécontents ».
 Niveau de référence : Manitoba
 Comment vous sentiriez-vous si vous voyiez aujourd'hui une publicité faisant la promotion de votre communauté comme un endroit où les visiteurs des régions suivantes peuvent venir lorsqu'il sera sécuritaire de le faire?

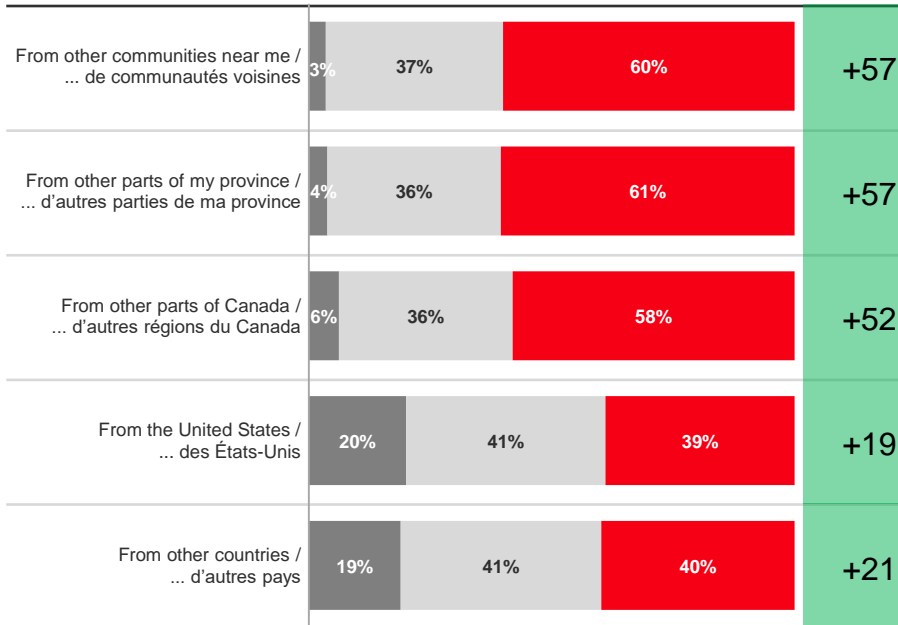
■ Net positive / Niveau net positif
 ■ Net negative / Niveau net négatif
 ■ Net neutral / Niveau net neutre

Nov 9 9 nov. (n=120) Nov 23 23 nov. (n=95)* Dec 7 7 déc. (n=89)* Jan 4 4 janv. (n=91)* Jan 18 18 janv. (n=91)* Feb 1 1 févr. (n=93)* Feb 15 15 févr. (n=99)* Mar 1 1^{er} mars (n=102) Mar 15 15 mars (n=107) Mar 29 29 mars (n=104) May 5 5 mai (n=100) June 2 2 juin (n=103)

- Very unhappy / Très mécontent(e) + Unhappy / Mécontent(e)
- Neutral / Neutre
- Very happy / Très content(e) + Happy / Content(e)

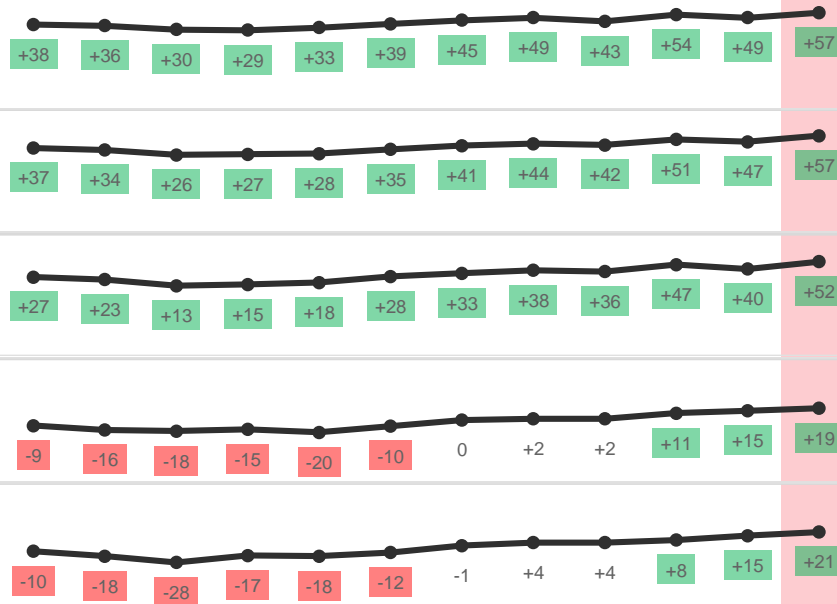
June 2 / 2 juin

Net level of happiness / Niveau net de satisfaction¹



Trending / Tendence

Net level of happiness / Niveau net de satisfaction¹



¹ Net level of happiness is equal to the total of Very happy and Happy less the total of Very unhappy and Unhappy
Base: Ontario

How would you feel if you saw an advertisement today promoting your community to each of the following regions as a place for visitors to come when it is safe?

¹ Le niveau net de satisfaction est égal au total de répondants se disant « très contents » et « contents » moins le total de ceux se disant « très mécontents » ou « mécontents ».

Niveau de référence : Ontario

Comment vous sentiriez-vous si vous voyiez aujourd'hui une publicité faisant la promotion de votre communauté comme un endroit où les visiteurs des régions suivantes peuvent venir lorsqu'il sera sécuritaire de le faire?

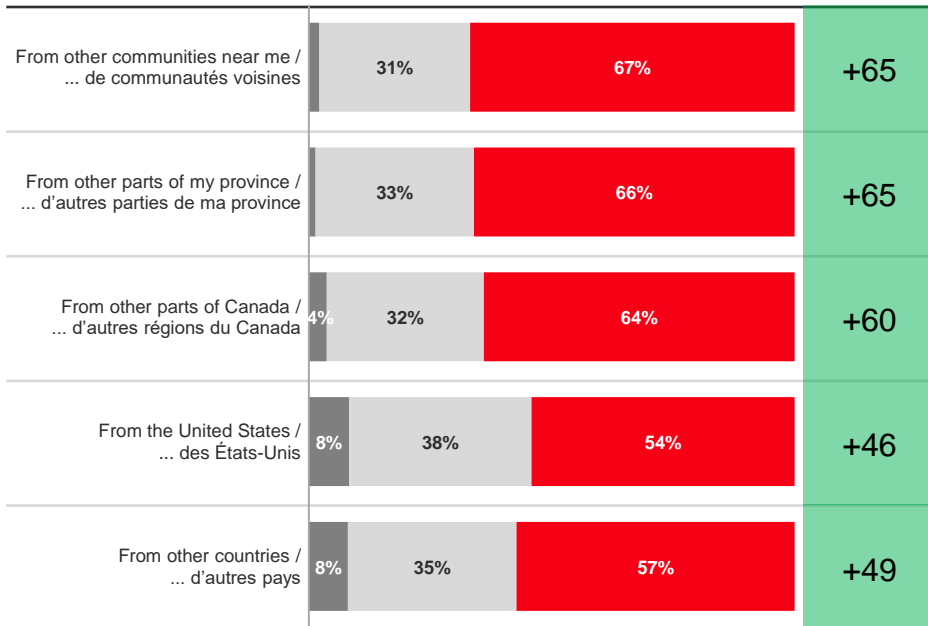
- Net positive / Niveau net positif
- Net negative / Niveau net négatif
- Net neutral / Niveau net neutre

Quebec / Québec

- Very unhappy / Très mécontent(e) + Unhappy / Mécontent(e)
- Neutral / Neutre
- Very happy / Très content(e) + Happy / Content(e)

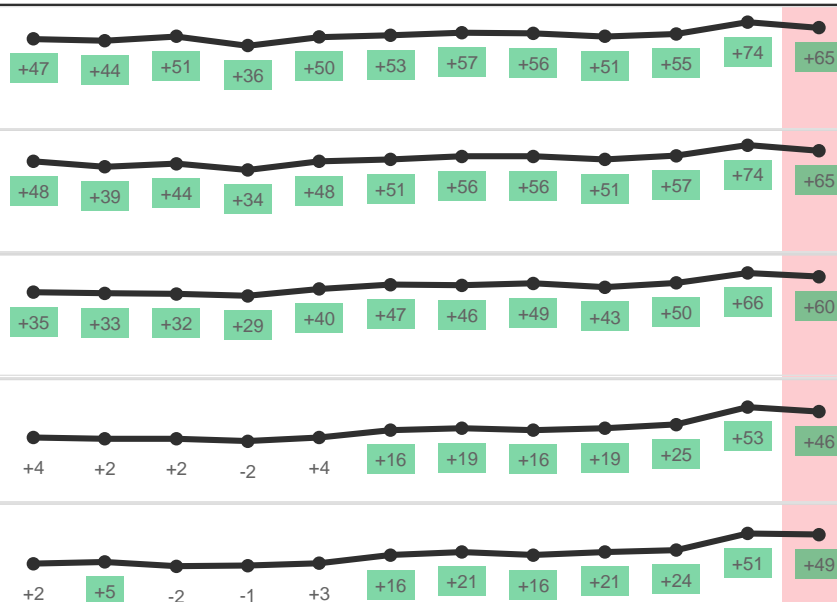
June 2 / 2 juin

Net level of happiness / Niveau net de satisfaction¹



Trending / Tendance

Net level of happiness / Niveau net de satisfaction¹



¹ Net level of happiness is equal to the total of Very happy and Happy less the total of Very unhappy and Unhappy

Base: Québec

How would you feel if you saw an advertisement today promoting your community to each of the following regions as a place for visitors to come when it is safe?

¹ Le niveau net de satisfaction est égal au total de répondants se disant « très contents » et « contents » moins le total de ceux se disant « très mécontents » ou « mécontents ».

Niveau de référence : Québec

Comment vous sentiriez-vous si vous voyiez aujourd'hui une publicité faisant la promotion de votre communauté comme un endroit où les visiteurs des régions suivantes peuvent venir lorsqu'il sera sécuritaire de le faire?

- Net positive / Niveau net positif
- Net negative / Niveau net négatif
- Net neutral / Niveau net neutre

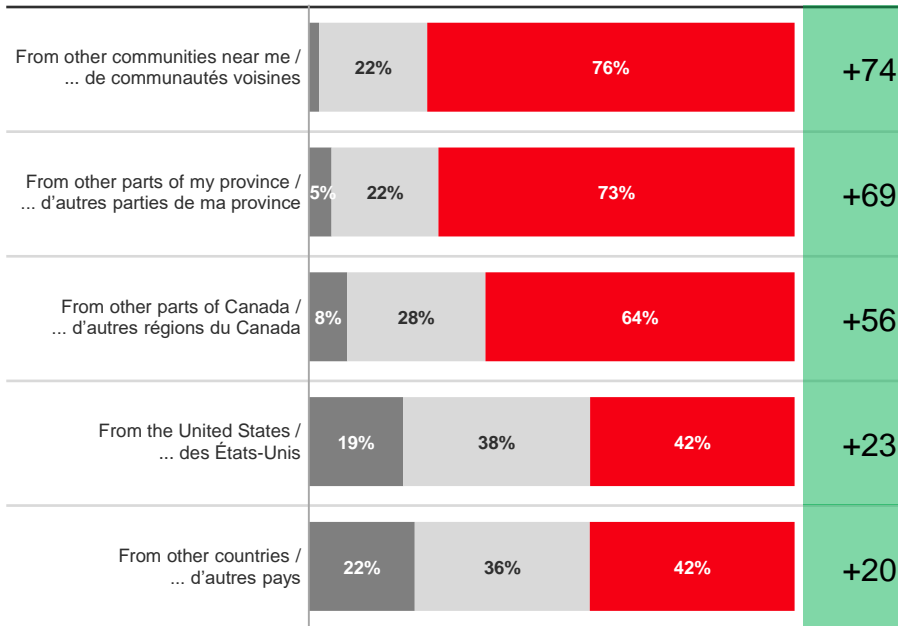
Nov 9 9 nov. (n=418)	Nov 23 23 nov. (n=395)	Dec 7 7 déc. (n=412)	Jan 4 4 janv. (n=402)	Jan 18 18 janv. (n=415)	Feb 1 1 févr. (n=404)	Feb 15 15 févr. (n=413)	Mar 1 1 ^{er} mars (n=408)	Mar 15 15 mars (n=414)	Mar 29 29 mars (n=411)	May 5 5 mai (n=402)	June 2 2 juin (n=401)
----------------------------	------------------------------	----------------------------	-----------------------------	-------------------------------	-----------------------------	-------------------------------	--	------------------------------	------------------------------	---------------------------	-----------------------------

Atlantic Canada / Canada atlantique

- Very unhappy / Très mécontent(e) + Unhappy / Mécontent(e)
- Neutral / Neutre
- Very happy / Très content(e) + Happy / Content(e)

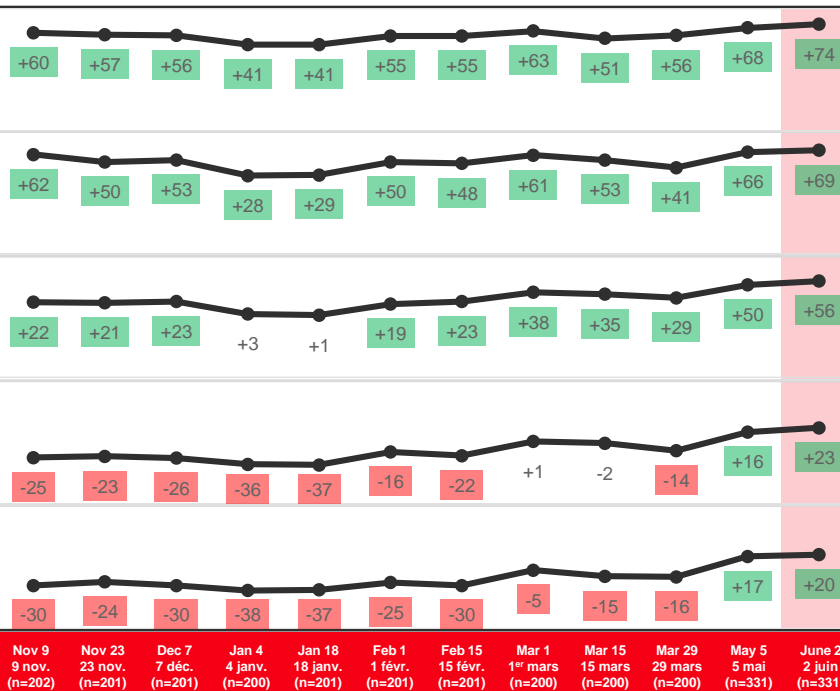
June 2 / 2 juin

Net level of happiness / Niveau net de satisfaction¹



Trending / Tendance

Net level of happiness / Niveau net de satisfaction¹



¹ Net level of happiness is equal to the total of Very happy and Happy less the total of Very unhappy and Unhappy

Base: Atlantic Canada

How would you feel if you saw an advertisement today promoting your community to each of the following regions as a place for visitors to come when it is safe?

¹ Le niveau net de satisfaction est égal au total de répondants se disant « très contents » et « contents » moins le total de ceux se disant « très mécontents » ou « mécontents ».

Niveau de référence : Canada atlantique

Comment vous sentiriez-vous si vous voyiez aujourd'hui une publicité faisant la promotion de votre communauté comme un endroit où les visiteurs des régions suivantes peuvent venir lorsqu'il sera sécuritaire de le faire?

- Net positive / Niveau net positif
- Net negative / Niveau net négatif
- Net neutral / Niveau net neutre