

Resident Sentiment / Opinion des résidents

2021-08-10



Destination Canada provides permission to use this data.
Please source as: "Destination Canada Weekly COVID-19 Resident Sentiment, 2021-08-10"

Destination Canada donne l'autorisation d'utiliser ces données.
Veuillez indiquer comme source : « Sondage hebdomadaire de Destination Canada sur
l'opinion des résidents quant à la situation liée à la COVID-19, 2021-08-10 »



Summary

	I Feel Safe to Travel		Level of Welcome Towards Visitors	
BC	▼	Compared to the previous week, feelings of safety have significantly decreased towards the US and other international destinations (outside of the US). Feelings of safety have stabilized towards all domestic destinations after significant decreases the previous week.	▼	Compared to the previous week tracked, sentiment has decreased significantly towards visitors from all destinations. Before this week, sentiment had seen strong upward trends towards all domestic visitors since the beginning of June, but had been flat for all levels of international visitors since mid-June.
Alberta	▬	Compared to the previous week, feelings of safety towards all travel destinations have remained stable. However, feelings of safety towards all destinations have been trending downwards since the end of July.	▼	Compared to the previous week tracked, sentiment has decreased significantly towards visitors from all domestic destinations. Sentiment has been decreasing towards all in-province visitors since the end of July and towards all international visitors since mid-July.
Saskatchewan*	▬	Compared to the previous week, feelings of safety towards all travel destinations have remained stable. However, feelings of safety towards other parts of Canada have been trending downwards over the past 2 weeks.	▼	Compared to the previous week tracked, sentiment has decreased significantly towards visitors from other parts of Canada. Sentiment also decreased directionally towards all in-province and international visitors.
Manitoba	▬	Compared to the previous week, feelings of safety towards all travel destinations have remained stable. Feelings of safety towards all domestic destinations have been fluctuating since the end of June, but have remained relatively stable towards all international destinations.	▼	Compared to the previous week tracked, sentiment has decreased significantly towards visitors from nearby communities. Sentiment towards all levels of domestic visitors have been fluctuating since the beginning of July.
Ontario	▬	Compared to the previous week, feelings of safety towards all travel destinations have remained stable. While feelings of safety have generally remained stable for all domestic destinations since the beginning of July, they have been trending downwards towards the US since mid-July.	▬	Compared to the previous week tracked, sentiment towards all levels of visitors has remained stable. However, sentiment has been slowly trending downwards towards all levels of visitors since the beginning of July.
Quebec	▼	Compared to the previous week, feelings of safety have significantly decreased towards nearby communities. Feelings of safety have also been trending downwards for all out-of-province destinations over the past 2 weeks.	▼	Compared to the previous week tracked, sentiment has decreased significantly towards visitors from other parts of Canada and the US. Sentiment has been trending lower towards all in-province destinations since the end of July, and towards all international destinations since mid-July.
Atlantic Canada	▼	Compared to the previous week, feelings of safety have significantly decreased towards the US. Feelings of safety have also been trending downwards towards other parts of Canada and other international destinations (outside of the US) over the past 2 weeks.	▼	Compared to the previous week tracked, sentiment has decreased significantly towards visitors from all destinations. Before this week, sentiment had seen strong upward trends towards all domestic visitors since the beginning of June.

* Small base size (<100), interpret with caution.

2 ▲ positive compared to previous week

▼ negative compared to previous week

▬ no change compared to previous week

Résumé

	Je me sens à l'aise de voyager		Opinion envers l'accueil de visiteurs	
Colombie-Britannique	▼	Par rapport à la semaine précédente, le sentiment de sécurité a grandement diminué pour ce qui est de voyager aux États-Unis et dans d'autres pays étrangers. Après une baisse marquée la semaine précédente, le sentiment de sécurité s'est stabilisé pour ce qui est de voyager dans l'ensemble des destinations du Canada.	▼	Par rapport à la dernière semaine ayant fait l'objet d'un suivi, la réceptivité de la population envers les visiteurs, d'où qu'ils viennent, a connu une baisse importante. Avant cette semaine, la réceptivité envers les visiteurs du Canada était fortement en hausse depuis début juin, mais celle envers l'ensemble des visiteurs étrangers était demeurée inchangée depuis mi-juin.
Alberta	—	Par rapport à la semaine précédente, le sentiment de sécurité est demeuré stable en ce qui a trait aux voyages dans l'ensemble des destinations. Ce même sentiment de sécurité affiche toutefois une tendance à la baisse depuis fin juillet.	▼	Par rapport à la dernière semaine ayant fait l'objet d'un suivi, la réceptivité de la population a grandement diminué vis-à-vis de l'ensemble des visiteurs canadiens. Elle a baissé depuis fin juillet envers l'ensemble des visiteurs de la province et depuis mi-juillet envers l'ensemble des visiteurs étrangers.
Saskatchewan	—	Par rapport à la semaine précédente, le sentiment de sécurité est demeuré stable en ce qui a trait aux voyages dans l'ensemble des destinations. Cependant, au cours des deux dernières semaines, on a observé une tendance à la baisse pour ce qui est des voyages dans d'autres régions du Canada.	▼	Par rapport à la dernière semaine ayant fait l'objet d'un suivi, la réceptivité de la population envers les visiteurs d'autres régions du Canada a grandement diminué. Elle est aussi moins bonne pour ce qui est de l'ensemble des visiteurs de la province et des visiteurs étrangers.
Manitoba*	—	Par rapport à la semaine précédente, le sentiment de sécurité est demeuré stable en ce qui a trait aux voyages dans l'ensemble des destinations. Si le sentiment de sécurité a varié depuis fin juin en ce qui a trait aux voyages dans l'ensemble des destinations au pays, il est resté relativement stable pour ce qui est des voyages dans l'ensemble des destinations étrangères.	▼	Par rapport à la dernière semaine ayant fait l'objet d'un suivi, la réceptivité de la population a connu une baisse importante envers les visiteurs de communautés voisines. Elle varie depuis début juillet pour ce qui est de l'ensemble des visiteurs canadiens.
Ontario	—	Par rapport à la semaine précédente, le sentiment de sécurité est demeuré stable en ce qui a trait aux voyages dans l'ensemble des destinations. Si le sentiment de sécurité est resté relativement stable depuis début juillet en ce qui a trait aux voyages dans l'ensemble des destinations au pays, on note depuis mi-juillet une tendance à la baisse pour ce qui est des voyages aux États-Unis.	—	Par rapport à la dernière semaine ayant fait l'objet d'un suivi, la réceptivité de la population envers tous les types de visiteurs est demeurée stable. Toutefois, elle s'amenuise petit à petit depuis début juillet.
Québec	▼	Par rapport à la semaine précédente, le sentiment de sécurité a grandement diminué pour ce qui est de voyager dans des communautés voisines. On note également depuis deux semaines une tendance à la baisse pour l'ensemble des voyages à l'extérieur de la province.	▼	Par rapport à la dernière semaine ayant fait l'objet d'un suivi, la réceptivité de la population envers les visiteurs des autres régions du Canada et des États-Unis a grandement diminué. Elle affiche une tendance à la baisse depuis fin juillet pour ce qui est des visiteurs de l'ensemble de la province et depuis mi-juillet pour ce qui est de l'ensemble des visiteurs étrangers.
Canada atlantique	▼	Par rapport à la semaine précédente, le sentiment de sécurité a grandement diminué pour ce qui est de voyager aux États-Unis. Au cours des deux dernières semaines, on observe aussi une tendance à la baisse pour ce qui est des voyages dans d'autres régions du Canada et dans d'autres pays que les États-Unis.	▼	Par rapport à la dernière semaine ayant fait l'objet d'un suivi, la réceptivité de la population envers les visiteurs, d'où qu'ils viennent, a connu une baisse importante. Avant cette semaine, la réceptivité envers l'ensemble des visiteurs canadiens affichait une forte tendance à la hausse, et ce, depuis début juin.

* Base constituée d'un petit nombre de répondants (<100) – il faut interpréter les résultats avec prudence.

3



positif par rapport à la semaine précédente



négatif par rapport à la semaine précédente



stable par rapport à la semaine précédente

Methodology

Destination Canada is seeking to understand how safe residents of each province/region are feeling towards travelling to different places.

Respondents are asked to rate their level of agreement with the following statements:

- I feel safe to travel to communities near me
- I feel safe to travel to communities in my province
- I feel safe to travel to other provinces or territories in Canada
- I feel safe to travel to the United States
- I feel safe to travel internationally

Starting on September 15th, the following questions will alternate with results for each question being available bi-weekly:

To what extent do you agree or disagree with each of the following statements?	How would you feel if you saw an advertisement today promoting your community to each of the following regions as a place for visitors to come when it is safe?
<ul style="list-style-type: none">• I would welcome visitors travelling to my community from other communities near me• I would welcome visitors travelling to my community from other parts of my province• I would welcome visitors travelling to my community from other parts of Canada• I would welcome visitors travelling to my community from the United States• I would welcome visitors travelling to my community from other countries (outside of the United States)	<ul style="list-style-type: none">• Advertising directed towards visitors from other communities near me• Advertising directed towards visitors from other parts of my province• Advertising directed towards visitors from other parts of Canada• Advertising directed towards visitors from the United States• Advertising directed towards visitors from other countries

Approximately ~1,800 responses for the resident sentiment questions are collected from Canadians on a weekly basis through an online methodology. The study is fielded from Friday to Sunday preceding the report date. The study is weighted to be representative of the Canadian population according to census data, excluding the northern territories. The northern territories are excluded from this research due to sample feasibility issues given small population sizes. The questions are being asked by Leger, a market research provider.

Destination Canada has requested a minimum of n=200 respondents every week from each province/region, with a minimum of n=50 respondents identifying as living in rural communities among each province/region.

Please note that results from base sizes of less than n=100 should be interpreted with caution.

Méthodologie

Destination Canada cherche à comprendre dans quelle mesure les résidents des provinces et des régions sont à l'aise de voyager à différents endroits.

On leur a demandé dans quelle mesure ils étaient d'accord avec les énoncés suivants :

- Je me sens à l'aise de voyager dans des communautés voisines à la mienne.
- Je me sens à l'aise de voyager dans des communautés de ma province.
- Je me sens à l'aise de voyager dans d'autres provinces ou territoires du Canada.
- Je me sens à l'aise de voyager aux États-Unis.
- Je me sens à l'aise de voyager dans d'autres pays.

Depuis le 15 septembre, on fait alterner les deux questions suivantes, et les résultats pour chacune seront présentés toutes les deux semaines :

Dans quelle mesure êtes-vous d'accord ou en désaccord avec chacune des affirmations suivantes?

- Les visiteurs provenant d'autres communautés voisines sont les bienvenus dans ma communauté
- Les visiteurs provenant d'autres régions de ma province sont les bienvenus dans ma communauté
- Les visiteurs provenant d'autres régions du Canada sont les bienvenus dans ma communauté
- Les visiteurs provenant des États-Unis sont les bienvenus dans ma communauté
- Les visiteurs provenant d'autres pays (autres que les États-Unis) sont les bienvenus dans ma communauté

Comment vous sentiriez-vous si vous voyiez aujourd'hui une publicité faisant la promotion de votre communauté comme un endroit où les visiteurs des régions suivantes peuvent venir lorsqu'il sera sécuritaire de le faire?

- Publicité dirigée vers les visiteurs de communautés voisines à la mienne.
- Publicité dirigée vers les visiteurs d'autres parties de ma province.
- Publicité dirigée vers les visiteurs d'autres régions du Canada.
- Publicité dirigée vers les visiteurs des États-Unis.
- Publicité dirigée vers les visiteurs d'autres pays.

Les données ont été recueillies au Canada, auprès d'environ 1 800 répondants, au moyen d'un sondage hebdomadaire en ligne sur l'opinion des résidents. Le sondage est mené du vendredi au dimanche précédant la date du rapport. Les données ont été pondérées de façon à représenter la population canadienne générale selon les données du recensement, excluant les territoires du Nord. Ces derniers sont exclus de cette recherche en raison de problèmes de faisabilité des échantillons étant donné la petite taille des populations. Les questions du sondage sont posées par Leger, une firme de sondage et recherche.

Destination Canada a demandé qu'un minimum de 200 personnes soient sondées dans chaque province ou région, dont au moins 50 vivant en milieu rural.

5 *Veillez noter que les résultats provenant d'une base de moins de 100 répondants doivent être interprétés avec prudence.*

1
I Feel Safe to Travel

**Je me sens à l'aise de
voyager**

Comparison by Region / Comparaison par région

I feel safe to travel / Je me sens à l'aise de voyager

% Somewhat / Strongly Agree % Tout à fait d'accord / Plutôt d'accord	BC/C.-B. (n=207)	AB/Alb. (n=205)	SK/MB Sask./Man. (n=200)	ON/Ont. (n=612)	QC/Qc (n=411)	ATL (n=201)
Communities near me / ... dans des communautés voisines à la mienne	87%	83%	86%	83%	79%	94%
Communities in my province / ... dans des communautés de ma province	75%	77%	81%	77%	81%	91%
Other provinces or territories in Canada / ... dans d'autres provinces ou territoires du Canada	55%	61%	60%	61%	62%	45%
The United States / ... aux États-Unis	17%	34%	33%	24%	28%	7%
Internationally / ... dans d'autres pays	16%	26%	32%	24%	27%	10%

Green text indicates significantly higher than at least one other region @ 95% confidence

Red text indicates significantly lower than at least one other region @ 95% confidence

To what extent do you agree or disagree with each of the following statements?

"I feel safe to travel to..."

Le vert indique un résultat considérablement plus élevé qu'au moins une autre région (confiance à 95 %)

Le rouge indique un résultat considérablement moins élevé qu'au moins une autre région (confiance à 95 %)

Dans quelle mesure êtes-vous d'accord avec chacun des énoncés suivants?

« Je me sens à l'aise de voyager... »

British Columbia / Colombie-Britannique

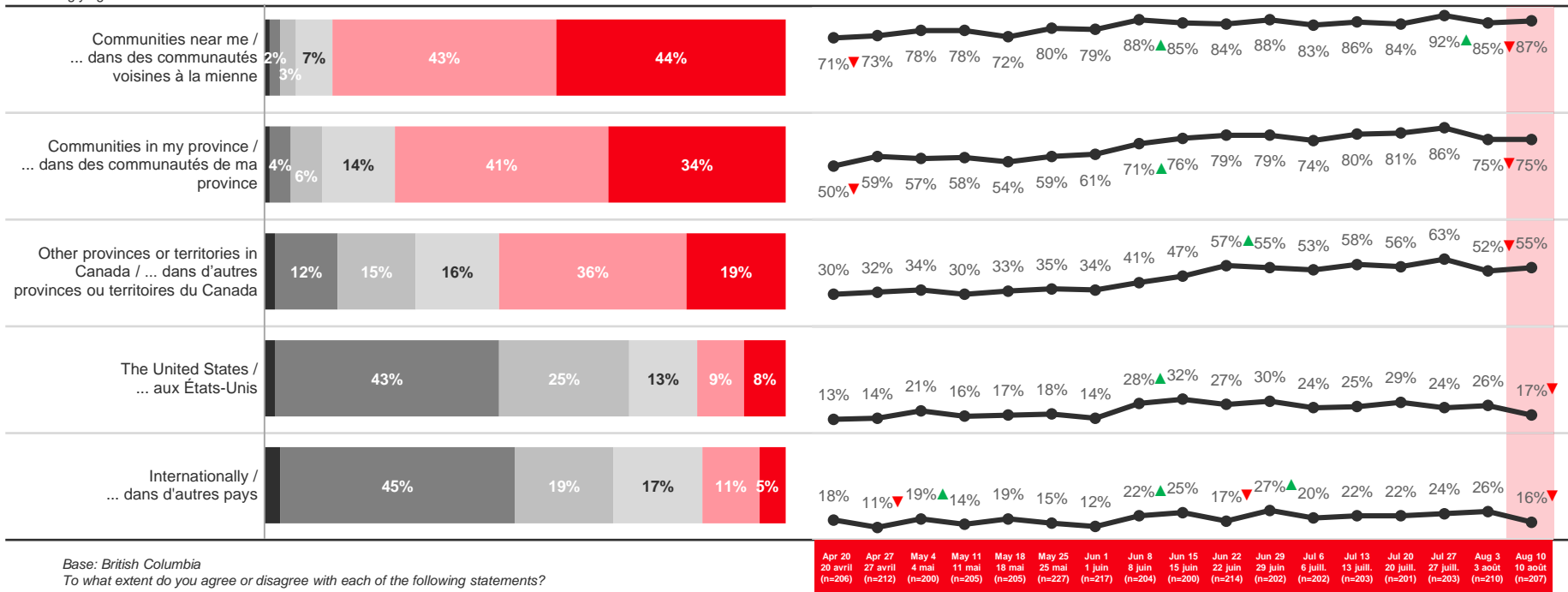
I feel safe to travel / Je me sens à l'aise de voyager

- Don't know / Je ne sais pas
- Strongly disagree / Pas du tout d'accord
- Somewhat disagree / Plutôt en désaccord
- Neither agree nor disagree / Ni d'accord ni en désaccord
- Somewhat agree / Plutôt d'accord
- Strongly agree / Tout à fait d'accord

Aug 10 / 10 août

Trending / Tendance

% Somewhat / Strongly Agree / % Tout à fait d'accord / Plutôt d'accord



Base: British Columbia

To what extent do you agree or disagree with each of the following statements?
"I feel safe to travel to..."

Niveau de référence : Colombie-Britannique

Dans quelle mesure êtes-vous d'accord avec chacun des énoncés suivants?
« Je me sens à l'aise de voyager... »

▲ indicates significantly higher than previous week @ 95% confidence / indique un résultat considérablement plus élevé que la semaine précédente (confiance à 95%)

▼ indicates significantly lower than previous week @ 95% confidence / indique un résultat considérablement moins élevé que la semaine précédente (confiance à 95%)



British Columbia / Colombie-Britannique

Urban vs Rural / Urbain vs rural

% Somewhat/Strongly Agree % Tout à fait d'accord/Plutôt d'accord	Rural/Rural (n=61)*	Urban/Urbain (n=144)
Communities near me / ... dans des communautés voisines à la mienne	92%	87%
Communities in my province / ... dans des communautés de ma province	82%	74%
Other provinces or territories in Canada / ... dans d'autres provinces ou territoires du Canada	55%	55%
The United States / ... aux États-Unis	15%	18%
Internationally / ... dans d'autres pays	10%	18%

* Small base size (<100), interpret with caution.

Green text indicates significantly higher than at least one other region @ 95% confidence

Red text indicates significantly lower than at least one other region @ 95% confidence

Base: British Columbia

To what extent do you agree or disagree with each of the following statements?

"I feel safe to travel to..."

* Base constituée d'un petit nombre de répondants (<100) – il faut interpréter les résultats avec prudence.

Le vert indique un résultat considérablement plus élevé qu'au moins une autre région (confiance à 95 %)

Le rouge indique un résultat considérablement moins élevé qu'au moins une autre région (confiance à 95 %)

Niveau de référence : Colombie-Britannique

Dans quelle mesure êtes-vous d'accord avec chacun des énoncés suivants?

« Je me sens à l'aise de voyager... »

Alberta

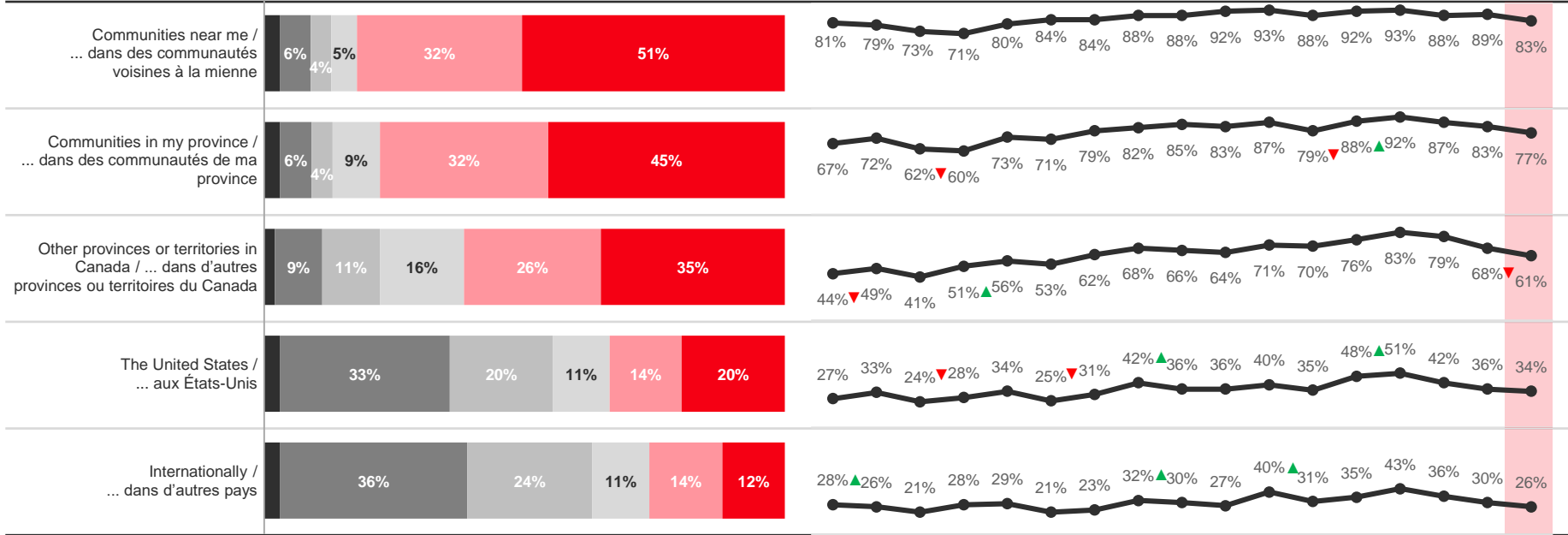
I feel safe to travel / Je me sens à l'aise de voyager

- Don't know / Je ne sais pas
- Strongly disagree / Pas du tout d'accord
- Somewhat disagree / Plutôt en désaccord
- Neither agree nor disagree / Ni d'accord ni en désaccord
- Somewhat agree / Plutôt d'accord
- Strongly agree / Tout à fait d'accord

Aug 10 / 10 août

Trending / Tendance

% Somewhat / Strongly Agree / % Tout à fait d'accord / Plutôt d'accord



Base: Alberta

To what extent do you agree or disagree with each of the following statements?
"I feel safe to travel to..."

Niveau de référence : Alberta

Dans quelle mesure êtes-vous d'accord avec chacun des énoncés suivants?
« Je me sens à l'aise de voyager... »

Apr 20	Apr 27	May 4	May 11	May 18	May 25	Jun 1	Jun 8	Jun 15	Jun 22	Jun 29	Jul 6	Jul 13	Jul 20	Jul 27	Aug 3	Aug 10
(n=202)	(n=201)	(n=200)	(n=203)	(n=200)	(n=222)	(n=214)	(n=209)	(n=200)	(n=212)	(n=201)	(n=203)	(n=203)	(n=201)	(n=204)	(n=200)	(n=205)

▲ indicates significantly higher than previous week @ 95% confidence / indique un résultat considérablement plus élevé que la semaine précédente (confiance à 95%)

▼ indicates significantly lower than previous week @ 95% confidence / indique un résultat considérablement moins élevé que la semaine précédente (confiance à 95%)

Alberta

Urban vs Rural / Urbain vs rural

% Somewhat/Strongly Agree % Tout à fait d'accord/Plutôt d'accord	Rural/Rural (n=83)*	Urban/Urbain (n=121)
Communities near me / ... dans des communautés voisines à la mienne	86%	82%
Communities in my province / ... dans des communautés de ma province	84%	74%
Other provinces or territories in Canada / ... dans d'autres provinces ou territoires du Canada	59%	63%
The United States / ... aux États-Unis	25%	37%
Internationally / ... dans d'autres pays	22%	28%

* Small base size (<100), interpret with caution.

Green text indicates significantly higher than at least one other region @ 95% confidence

Red text indicates significantly lower than at least one other region @ 95% confidence

Base: Alberta

To what extent do you agree or disagree with each of the following statements?

"I feel safe to travel to..."

* Base constituée d'un petit nombre de répondants (<100) – il faut interpréter les résultats avec prudence.

Le vert indique un résultat considérablement plus élevé qu'au moins une autre région (confiance à 95 %)

Le rouge indique un résultat considérablement moins élevé qu'au moins une autre région (confiance à 95 %)

Niveau de référence : Alberta

Dans quelle mesure êtes-vous d'accord avec chacun des énoncés suivants?

« Je me sens à l'aise de voyager... »

Saskatchewan / Manitoba

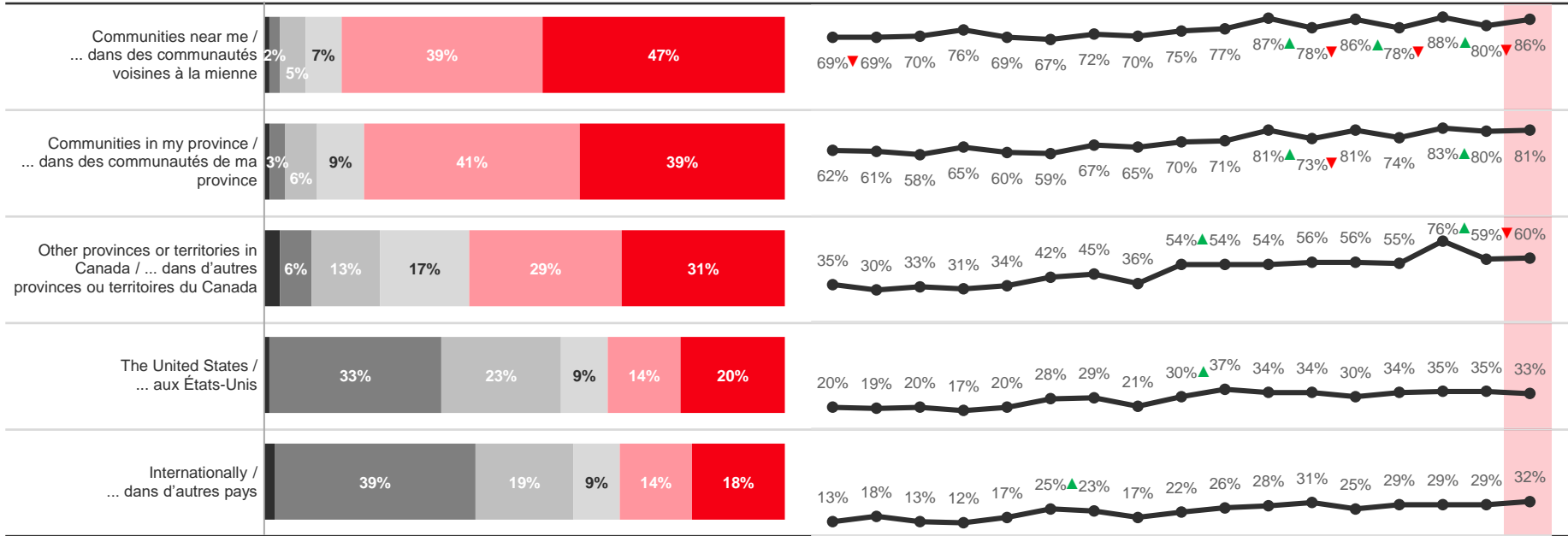
I feel safe to travel / Je me sens à l'aise de voyager

- Don't know / Je ne sais pas
- Strongly disagree / Pas du tout d'accord
- Somewhat disagree / Plutôt en désaccord
- Neither agree nor disagree / Ni d'accord ni en désaccord
- Somewhat agree / Plutôt d'accord
- Strongly agree / Tout à fait d'accord

Aug 10 / 10 août

Trending / Tendance

% Somewhat / Strongly Agree / % Tout à fait d'accord / Plutôt d'accord



Base: Saskatchewan / Manitoba

To what extent do you agree or disagree with each of the following statements?
"I feel safe to travel to..."

Niveau de référence : Saskatchewan / Manitoba

Dans quelle mesure êtes-vous d'accord avec chacun des énoncés suivants?
« Je me sens à l'aise de voyager... »

Apr 20 (n=200) Apr 27 (n=201) May 4 (n=200) May 11 (n=201) May 18 (n=200) May 25 (n=206) Jun 1 (n=205) Jun 8 (n=202) Jun 15 (n=201) Jun 22 (n=200) Jun 29 (n=200) Jul 6 (n=201) Jul 13 (n=204) Jul 20 (n=201) Jul 27 (n=200) Aug 3 (n=200) Aug 10 (n=200)

▲ indicates significantly higher than previous week @ 95% confidence / indique un résultat considérablement plus élevé que la semaine précédente (confiance à 95%)

▼ indicates significantly lower than previous week @ 95% confidence / indique un résultat considérablement moins élevé que la semaine précédente (confiance à 95%)

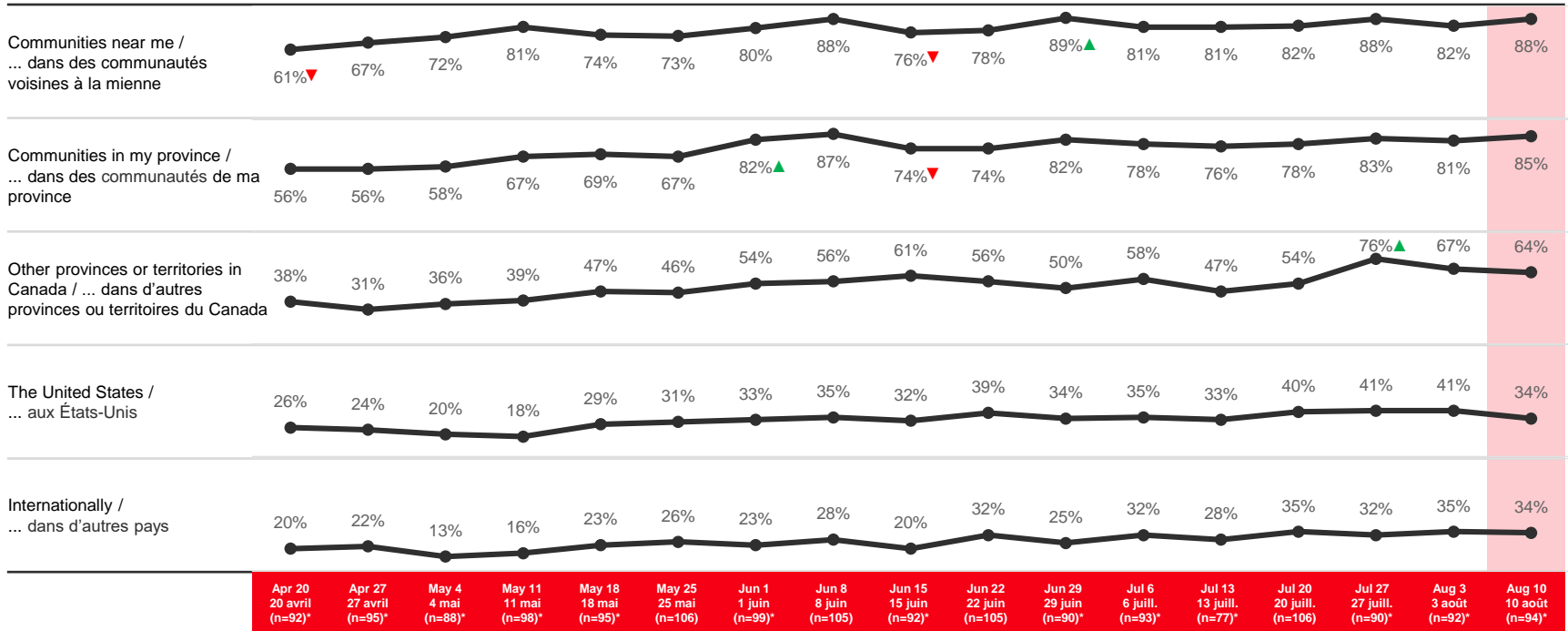


Saskatchewan

I feel safe to travel / Je me sens à l'aise de voyager

Trending / Tendance

% Somewhat / Strongly Agree / % Tout à fait d'accord / Plutôt d'accord



* Small base size (<100), interpret with caution.

Base: Saskatchewan

To what extent do you agree or disagree with each of the following statements?

"I feel safe to travel to..."

* Base constituée d'un petit nombre de répondants (<100) – il faut interpréter les résultats avec prudence.

Niveau de référence : Saskatchewan

Dans quelle mesure êtes-vous d'accord avec chacun des énoncés suivants?

« Je me sens à l'aise de voyager... »

▲ indicates significantly higher than previous week @ 95% confidence / indique un résultat considérablement plus élevé que la semaine précédente (confiance à 95%)

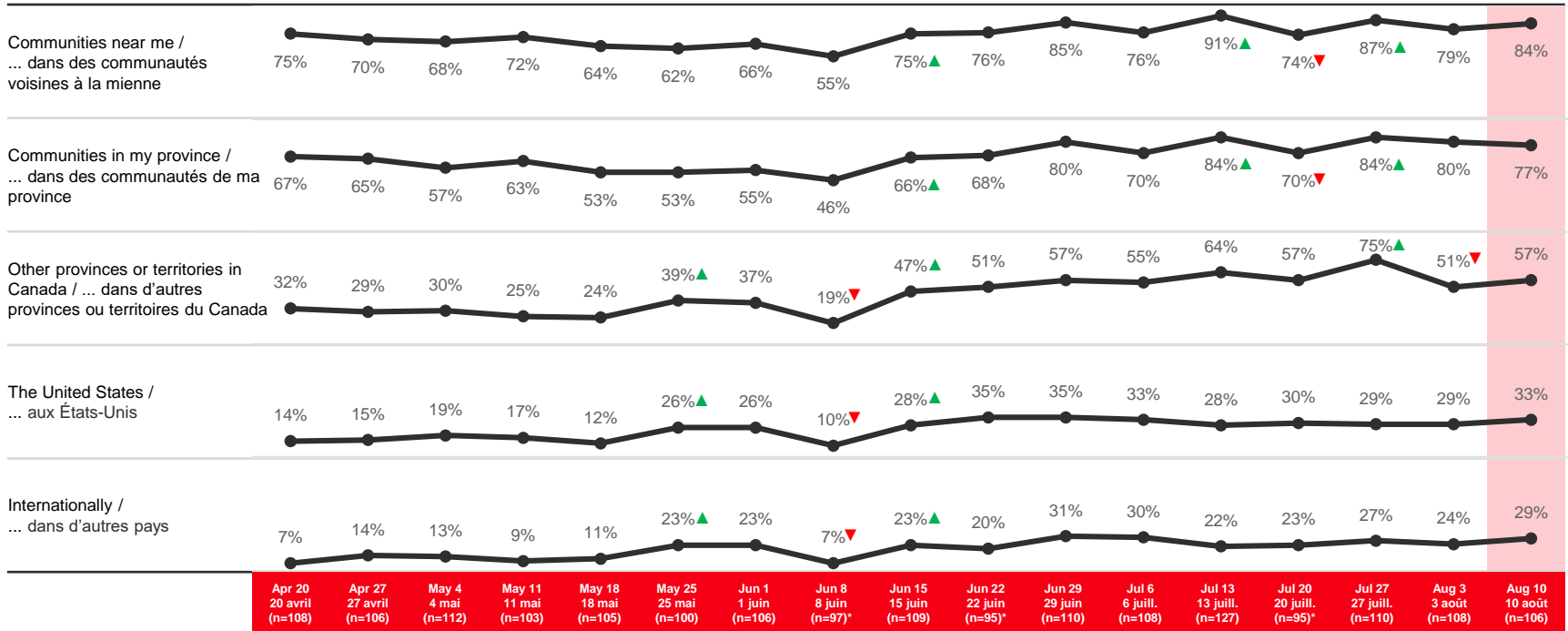
▼ indicates significantly lower than previous week @ 95% confidence / indique un résultat considérablement moins élevé que la semaine précédente (confiance à 95%)

Manitoba

I feel safe to travel / Je me sens à l'aise de voyager

Trending / Tendance

% Somewhat / Strongly Agree / % Tout à fait d'accord / Plutôt d'accord



* Small base size (<100), interpret with caution.

Base: Manitoba

To what extent do you agree or disagree with each of the following statements?

"I feel safe to travel to..."

* Base constituée d'un petit nombre de répondants (<100) – il faut interpréter les résultats avec prudence.

Niveau de référence : Manitoba

Dans quelle mesure êtes-vous d'accord avec chacun des énoncés suivants?

« Je me sens à l'aise de voyager... »

▲ indicates significantly higher than previous week @ 95% confidence / indique un résultat considérablement plus élevé que la semaine précédente (confiance à 95%)

▼ indicates significantly lower than previous week @ 95% confidence / indique un résultat considérablement moins élevé que la semaine précédente (confiance à 95%)

Saskatchewan / Manitoba

Urban vs Rural / Urbain vs rural

% Somewhat/Strongly Agree % Tout à fait d'accord/Plutôt d'accord	Rural/Rural (n=89)*	Urban/Urbain (n=110)
Communities near me / ... dans des communautés voisines à la mienne	89%	84%
Communities in my province / ... dans des communautés de ma province	89%	78%
Other provinces or territories in Canada / ... dans d'autres provinces ou territoires du Canada	63%	59%
The United States / ... aux États-Unis	32%	32%
Internationally / ... dans d'autres pays	35%	30%

* Small base size (<100), interpret with caution.

Green text indicates significantly higher than at least one other region @ 95% confidence

Red text indicates significantly lower than at least one other region @ 95% confidence

Base: Saskatchewan / Manitoba

To what extent do you agree or disagree with each of the following statements?

"I feel safe to travel to..."

* Base constituée d'un petit nombre de répondants (<100) – il faut interpréter les résultats avec prudence.

Le vert indique un résultat considérablement plus élevé qu'au moins une autre région (confiance à 95 %)

Le rouge indique un résultat considérablement moins élevé qu'au moins une autre région (confiance à 95 %)

Niveau de référence : Saskatchewan / Manitoba

Dans quelle mesure êtes-vous d'accord avec chacun des énoncés suivants?

« Je me sens à l'aise de voyager... »

Ontario

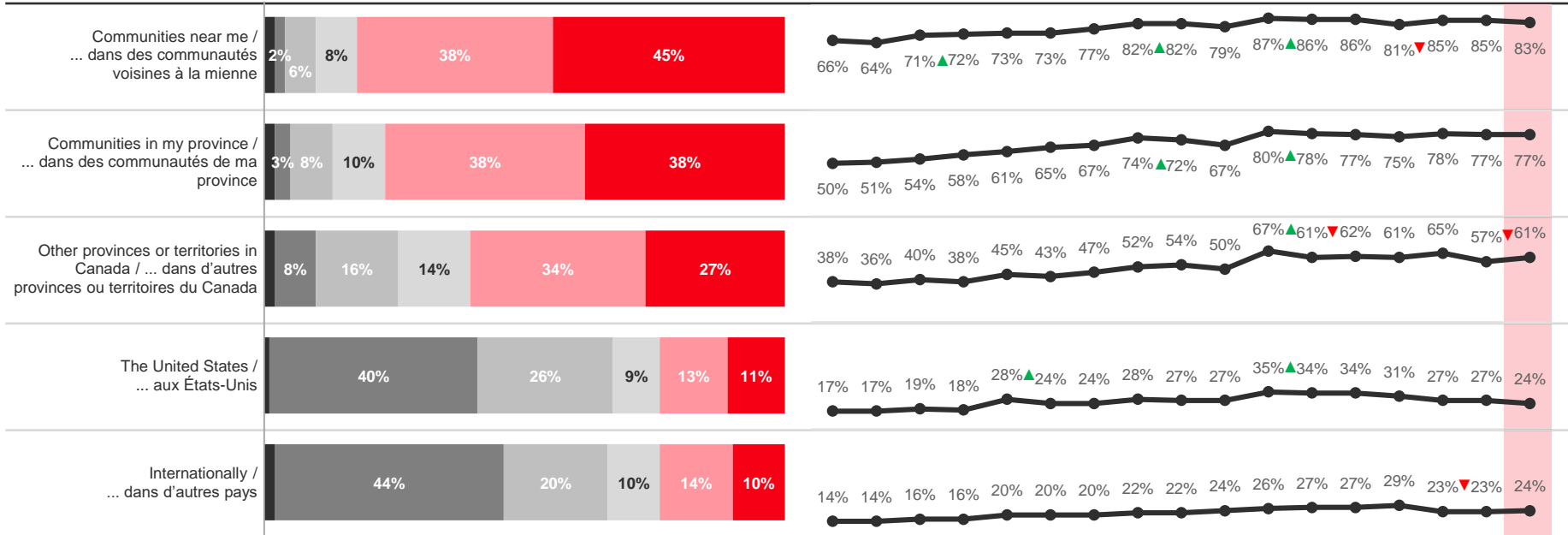
I feel safe to travel / Je me sens à l'aise de voyager

- Don't know / Je ne sais pas
- Strongly disagree / Pas du tout d'accord
- Somewhat disagree / Plutôt en désaccord
- Neither agree nor disagree / Ni d'accord ni en désaccord
- Somewhat agree / Plutôt d'accord
- Strongly agree / Tout à fait d'accord

Aug 10 / 10 août

Trending / Tendance

% Somewhat / Strongly Agree / % Tout à fait d'accord / Plutôt d'accord



Apr 20 (n=604) Apr 27 (n=603) May 4 (n=602) May 11 (n=604) May 18 (n=605) May 25 (n=637) Jun 1 (n=625) Jun 8 (n=611) Jun 15 (n=604) Jun 22 (n=604) Jun 29 (n=604) Jul 6 (n=604) Jul 13 (n=605) Jul 20 (n=617) Jul 27 (n=605) Aug 3 (n=613) Aug 10 (n=612)

▲ indicates significantly higher than previous week @ 95% confidence / indique un résultat considérablement plus élevé que la semaine précédente (confiance à 95%)

▼ indicates significantly lower than previous week @ 95% confidence / indique un résultat considérablement moins élevé que la semaine précédente (confiance à 95%)



Base: Ontario

To what extent do you agree or disagree with each of the following statements?
"I feel safe to travel to..."

Niveau de référence : Ontario

Dans quelle mesure êtes-vous d'accord avec chacun des énoncés suivants?
« Je me sens à l'aise de voyager... »

Ontario

Urban vs Rural / Urbain vs rural

% Somewhat/Strongly Agree % Tout à fait d'accord/Plutôt d'accord	Rural/Rural (n=91)*	Urban/Urbain (n=518)
Communities near me / ... dans des communautés voisines à la mienne	87%	82%
Communities in my province / ... dans des communautés de ma province	73%	78%
Other provinces or territories in Canada / ... dans d'autres provinces ou territoires du Canada	58%	62%
The United States / ... aux États-Unis	21%	24%
Internationally / ... dans d'autres pays	24%	24%

* Small base size (<100), interpret with caution.

Green text indicates significantly higher than at least one other region @ 95% confidence

Red text indicates significantly lower than at least one other region @ 95% confidence

Base: Ontario

To what extent do you agree or disagree with each of the following statements?

"I feel safe to travel to..."

* Base constituée d'un petit nombre de répondants (<100) – il faut interpréter les résultats avec prudence.

Le vert indique un résultat considérablement plus élevé qu'au moins une autre région (confiance à 95 %)

Le rouge indique un résultat considérablement moins élevé qu'au moins une autre région (confiance à 95 %)

Niveau de référence : Ontario

Dans quelle mesure êtes-vous d'accord avec chacun des énoncés suivants?

« Je me sens à l'aise de voyager... »

Quebec / Québec

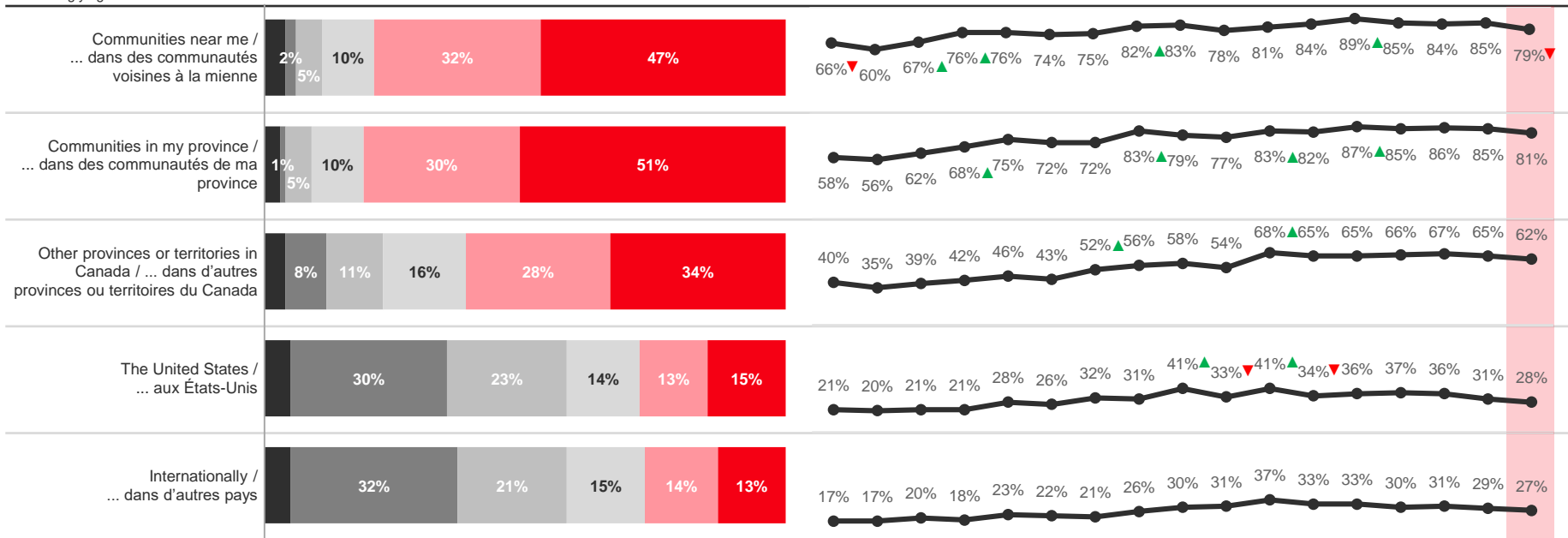
I feel safe to travel / Je me sens à l'aise de voyager

- Don't know / Je ne sais pas
- Strongly disagree / Pas du tout d'accord
- Somewhat disagree / Plutôt en désaccord
- Neither agree nor disagree / Ni d'accord ni en désaccord
- Somewhat agree / Plutôt d'accord
- Strongly agree / Tout à fait d'accord

Aug 10 / 10 août

Trending / Tendance

% Somewhat / Strongly Agree / % Tout à fait d'accord / Plutôt d'accord



Base: Quebec

To what extent do you agree or disagree with each of the following statements?
"I feel safe to travel to..."

Niveau de référence : Québec

Dans quelle mesure êtes-vous d'accord avec chacun des énoncés suivants?
« Je me sens à l'aise de voyager... »

▲ indicates significantly higher than previous week @ 95% confidence / indique un résultat considérablement plus élevé que la semaine précédente (confiance à 95%)

▼ indicates significantly lower than previous week @ 95% confidence / indique un résultat considérablement moins élevé que la semaine précédente (confiance à 95%)

Quebec / Québec

Urban vs Rural / Urbain vs rural

% Somewhat/Strongly Agree % Tout à fait d'accord/Plutôt d'accord	Rural/Rural (n=83)*	Urban/Urbain (n=325)
Communities near me / ... dans des communautés voisines à la mienne	80%	80%
Communities in my province / ... dans des communautés de ma province	75%	83%
Other provinces or territories in Canada / ... dans d'autres provinces ou territoires du Canada	61%	62%
The United States / ... aux États-Unis	22%	29%
Internationally / ... dans d'autres pays	25%	28%

* Small base size (<100), interpret with caution.

Green text indicates significantly higher than at least one other region @ 95% confidence

Red text indicates significantly lower than at least one other region @ 95% confidence

Base: Quebec

To what extent do you agree or disagree with each of the following statements?

"I feel safe to travel to..."

* Base constituée d'un petit nombre de répondants (<100) – il faut interpréter les résultats avec prudence.

Le vert indique un résultat considérablement plus élevé qu'au moins une autre région (confiance à 95 %)

Le rouge indique un résultat considérablement moins élevé qu'au moins une autre région (confiance à 95 %)

Niveau de référence : Québec

Dans quelle mesure êtes-vous d'accord avec chacun des énoncés suivants?

« Je me sens à l'aise de voyager... »

Atlantic Canada / Canada atlantique

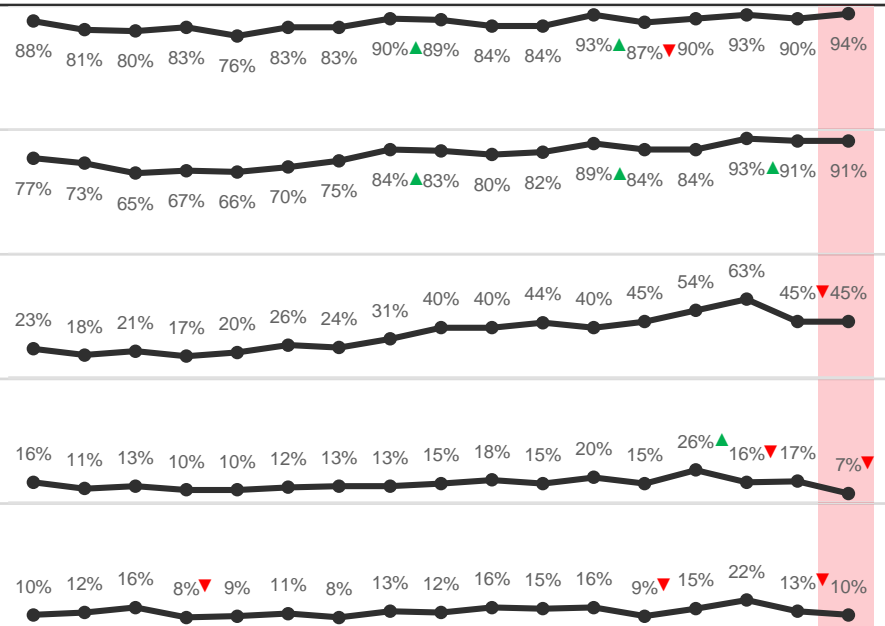
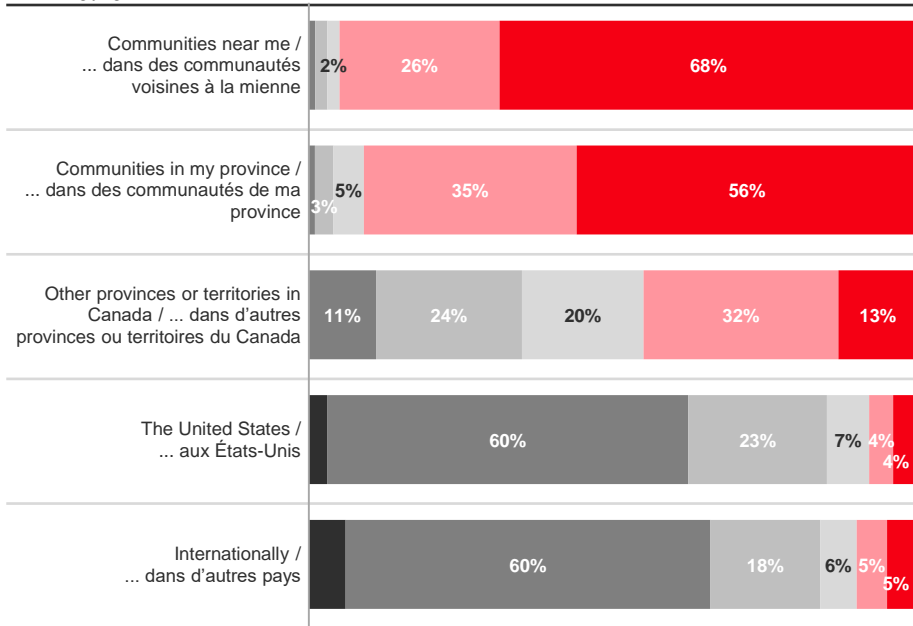
I feel safe to travel / Je me sens à l'aise de voyager

- Don't know / Je ne sais pas
- Strongly disagree / Pas du tout d'accord
- Somewhat disagree / Plutôt en désaccord
- Neither agree nor disagree / Ni d'accord ni en désaccord
- Somewhat agree / Plutôt d'accord
- Strongly agree / Tout à fait d'accord

Aug 10 / 10 août

Trending / Tendance

% Somewhat / Strongly Agree / % Tout à fait d'accord / Plutôt d'accord



Base: Atlantic Canada

To what extent do you agree or disagree with each of the following statements?
"I feel safe to travel to..."

Niveau de référence : Canada atlantique

Dans quelle mesure êtes-vous d'accord avec chacun des énoncés suivants?
« Je me sens à l'aise de voyager... »

▲ indicates significantly higher than previous week @ 95% confidence / indique un résultat considérablement plus élevé que la semaine précédente (confiance à 95%)

▼ indicates significantly lower than previous week @ 95% confidence / indique un résultat considérablement moins élevé que la semaine précédente (confiance à 95%)

Atlantic Canada / Canada atlantique

Urban vs Rural / Urbain vs rural

% Somewhat/Strongly Agree % Tout à fait d'accord/Plutôt d'accord	Rural/Rural (n=124)	Urban/Urbain (n=77)*
Communities near me / ... dans des communautés voisines à la mienne	89%	96%
Communities in my province / ... dans des communautés de ma province	87%	94%
Other provinces or territories in Canada / ... dans d'autres provinces ou territoires du Canada	37%	49%
The United States / ... aux États-Unis	7%	8%
Internationally / ... dans d'autres pays	9%	13%

* Small base size (<100), interpret with caution.

Green text indicates significantly higher than at least one other region @ 95% confidence

Red text indicates significantly lower than at least one other region @ 95% confidence

Base: Atlantic Canada / Canada atlantique

To what extent do you agree or disagree with each of the following statements?

"I feel safe to travel to..."

* Base constituée d'un petit nombre de répondants (<100) – il faut interpréter les résultats avec prudence.

Le vert indique un résultat considérablement plus élevé qu'au moins une autre région (confiance à 95 %)

Le rouge indique un résultat considérablement moins élevé qu'au moins une autre région (confiance à 95 %)

Niveau de référence : Atlantic Canada / Canada atlantique

Dans quelle mesure êtes-vous d'accord avec chacun des énoncés suivants?

« Je me sens à l'aise de voyager... »

2

Level of Welcome Towards Visitors

Opinion sur l'accueil de visiteurs

Comparison by Region / Comparaison par région

Level of Welcome Towards Visitors / Opinion envers l'accueil de visiteurs

% Somewhat / Strongly Agree % Tout à fait d'accord / Plutôt d'accord	BC/C.-B. (n=207)	AB/Alb. (n=205)	SK/MB Sask./Man. (n=200)	ON/Ont. (n=612)	QC/Qc (n=411)	ATL (n=201)
From other communities near me / ... de communautés voisines	73%	68%	72%	68%	72%	81%
From other parts of my province / ... d'autres parties de ma province	58%	69%	70%	65%	74%	80%
From other parts of Canada / ... d'autres régions du Canada	45%	57%	55%	53%	58%	43%
From the United States / ... des États-Unis	17%	31%	30%	22%	28%	11%
From other countries / ... d'autres pays que les États-Unis	14%	27%	27%	21%	28%	12%

Green text indicates significantly higher than at least one other region @ 95% confidence

Red text indicates significantly lower than at least one other region @ 95% confidence

To what extent do you agree or disagree with each of the following statements?

"I would welcome visitors travelling to my community..."

Le vert indique un résultat considérablement plus élevé qu'au moins une autre région (confiance à 95 %)

Le rouge indique un résultat considérablement moins élevé qu'au moins une autre région (confiance à 95 %)

Dans quelle mesure êtes-vous d'accord avec chacun des énoncés suivants?

« J'accueillerais volontiers dans ma communauté... »

British Columbia / Colombie-Britannique

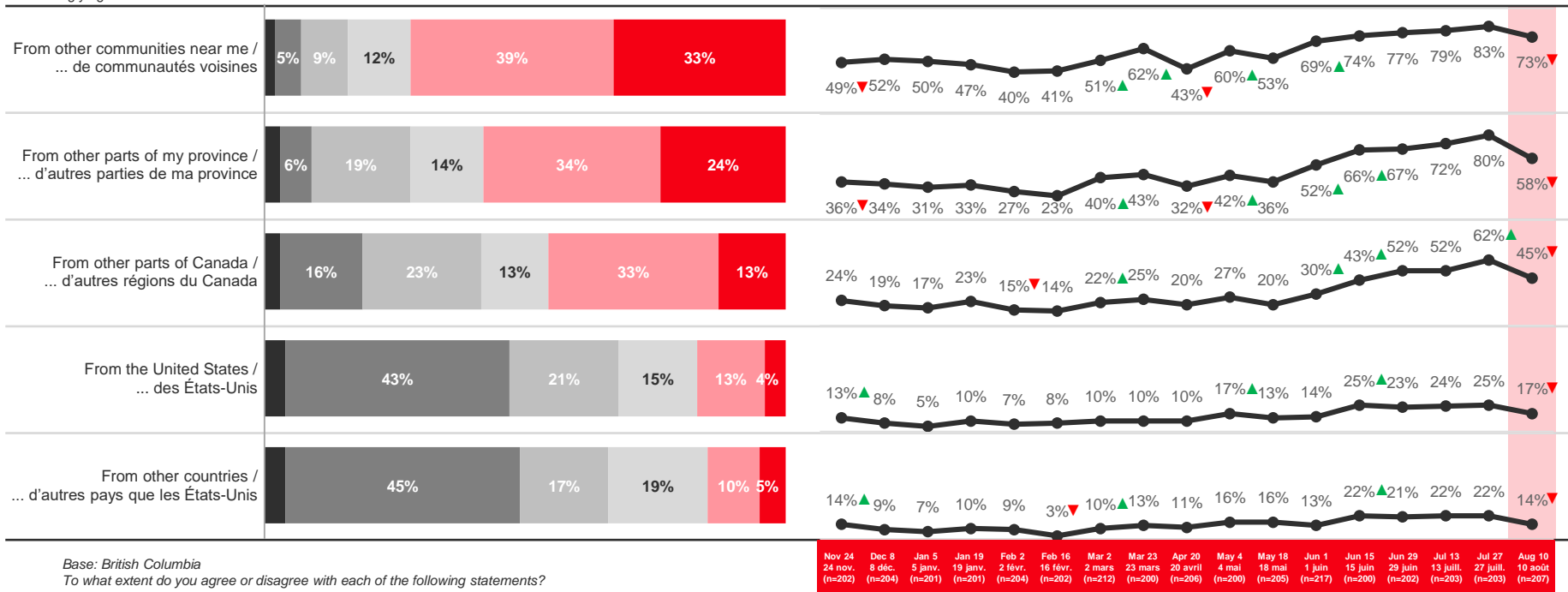
Level of Welcome Towards Visitors / Opinion envers l'accueil de visiteurs

- Don't know / Je ne sais pas
- Strongly disagree / Pas du tout d'accord
- Somewhat disagree / Plutôt en désaccord
- Neither agree nor disagree / Ni d'accord ni en désaccord
- Somewhat agree / Plutôt d'accord
- Strongly agree / Tout à fait d'accord

Aug 10 / 10 août

Trending / Tendance

% Somewhat / Strongly Agree / % Tout à fait d'accord / Plutôt d'accord



Base: British Columbia

To what extent do you agree or disagree with each of the following statements?
 "I would welcome visitors travelling to my community..."

Niveau de référence : Colombie-Britannique

Dans quelle mesure êtes-vous d'accord avec chacun des énoncés suivants?
 « J'accueillerais volontiers dans ma communauté des visiteurs... »

British Columbia / Colombie-Britannique

Urban vs Rural / Urbain vs rural

% Somewhat/Strongly Agree % Tout à fait d'accord/Plutôt d'accord	Rural/Rural (n=61)*	Urban/Urbain (n=144)
From other communities near me / ... de communautés voisines	85%	70%
From other parts of my province / ... d'autres parties de ma province	79%	55%
From other parts of Canada / ... d'autres régions du Canada	51%	46%
From the United States / ... des États-Unis	18%	18%
From other countries / ... d'autres pays que les États-Unis	10%	16%

* Small base size (<100), interpret with caution.

Base: British Columbia

To what extent do you agree or disagree with each of the following statements?
"I would welcome visitors travelling to my community..."

* Base constituée d'un petit nombre de répondants (<100) – il faut interpréter les résultats avec prudence.

Niveau de référence : Colombie-Britannique

Dans quelle mesure êtes-vous d'accord avec chacun des énoncés suivants?
« J'accueillerais volontiers dans ma communauté... »

Alberta

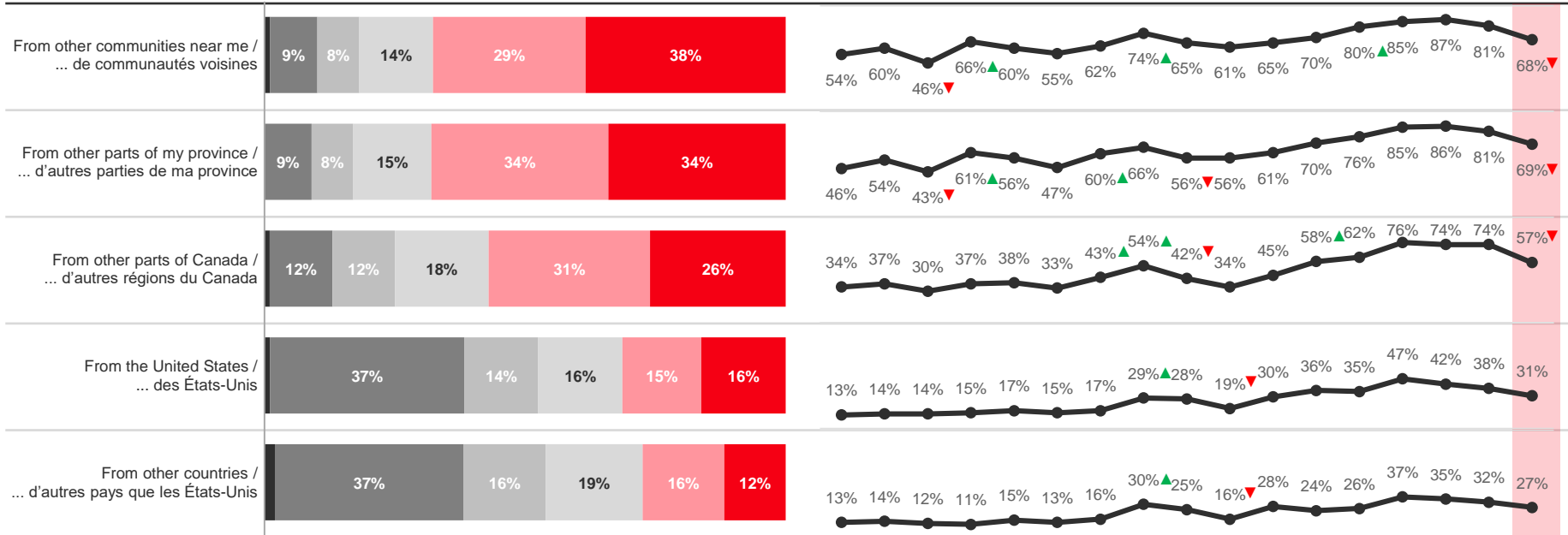
Level of Welcome Towards Visitors / Opinion envers l'accueil de visiteurs

- Don't know / Je ne sais pas
- Strongly disagree / Pas du tout d'accord
- Somewhat disagree / Plutôt en désaccord
- Neither agree nor disagree / Ni d'accord ni en désaccord
- Somewhat agree / Plutôt d'accord
- Strongly agree / Tout à fait d'accord

Aug 10 / 10 août

Trending / Tendence

% Somewhat / Strongly Agree / % Tout à fait d'accord / Plutôt d'accord



Nov 24	Dec 8	Jan 5	Jan 19	Feb 2	Feb 16	Mar 2	Mar 23	Apr 20	May 4	May 18	Jun 1	Jun 15	Jun 29	Jul 13	Jul 27	Aug 10
24 nov.	8 déc.	5 janv.	19 janv.	2 févr.	16 févr.	2 mars	23 mars	20 avril	4 mai	18 mai	1 juin	15 juin	29 juin	13 juill.	27 juill.	10 août
(n=204)	(n=201)	(n=204)	(n=204)	(n=213)	(n=203)	(n=207)	(n=201)	(n=202)	(n=200)	(n=200)	(n=214)	(n=200)	(n=201)	(n=203)	(n=204)	(n=205)

Base: Alberta

To what extent do you agree or disagree with each of the following statements?
 "I would welcome visitors travelling to my community..."

Alberta – Urban vs Rural / Urbain vs rural

% Somewhat / Strongly Agree % Tout à fait d'accord / Plutôt d'accord	Rural/Rural (n=83)*	Urban/Urbain (n=121)
From other communities near me / ... de communautés voisines	74%	66%
From other parts of my province / ... d'autres parties de ma province	72%	68%
From other parts of Canada / ... d'autres régions du Canada	56%	58%
From the United States / ... des visiteurs des États-Unis	26%	34%
From other countries / ... d'autres pays que les États-Unis	25%	29%

* Small base size (<100), interpret with caution.

* Base constituée d'un petit nombre de répondants (<100) – il faut interpréter les résultats avec prudence.

Base: Alberta

To what extent do you agree or disagree with each of the following statements?
"I would welcome visitors travelling to my community..."

Niveau de référence : Alberta

Dans quelle mesure êtes-vous d'accord avec chacun des énoncés suivants?
« J'accueillerais volontiers dans ma communauté... »

Saskatchewan / Manitoba

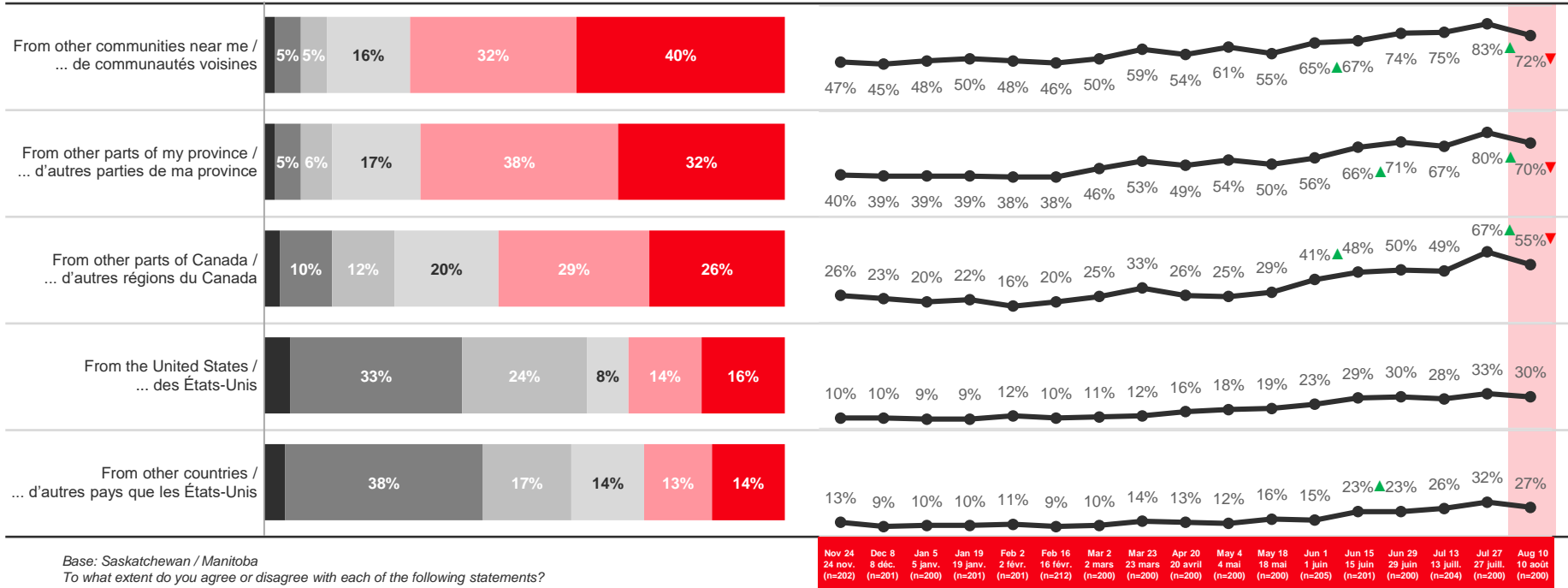
Level of Welcome Towards Visitors / Opinion envers l'accueil de visiteurs

- Don't know / Je ne sais pas
- Strongly disagree / Pas du tout d'accord
- Somewhat disagree / Plutôt en désaccord
- Neither agree nor disagree / Ni d'accord ni en désaccord
- Somewhat agree / Plutôt d'accord
- Strongly agree / Tout à fait d'accord

Aug 10 / 10 août

Trending / Tendance

% Somewhat / Strongly Agree / % Tout à fait d'accord / Plutôt d'accord



Base: Saskatchewan / Manitoba

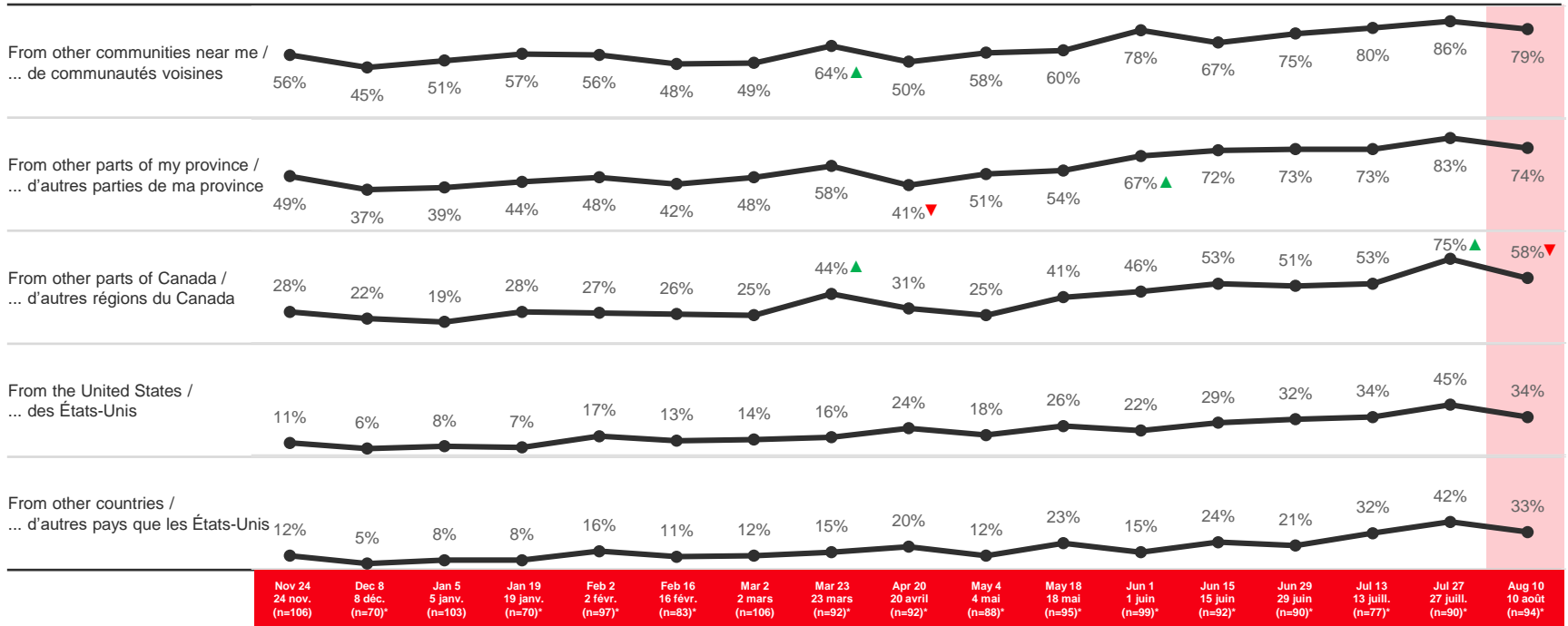
To what extent do you agree or disagree with each of the following statements?
 "I would welcome visitors travelling to my community..."

Saskatchewan

Level of Welcome Towards Visitors / Opinion envers l'accueil de visiteurs

Trending / Tendance

% Somewhat / Strongly Agree / % Tout à fait d'accord / Plutôt d'accord



* Small base size (<100), interpret with caution.

Base: Saskatchewan

To what extent do you agree or disagree with each of the following statements?
"I would welcome visitors travelling to my community..."

* Base constituée d'un petit nombre de répondants (<100) – il faut interpréter les résultats avec prudence.

Niveau de référence : Saskatchewan

Dans quelle mesure êtes-vous d'accord avec chacun des énoncés suivants?
« J'accueillerais volontiers dans ma communauté des visiteurs... »

▲ indicates significantly higher than previous week @ 95% confidence / indique un résultat considérablement plus élevé que la semaine précédente (confiance à 95%)

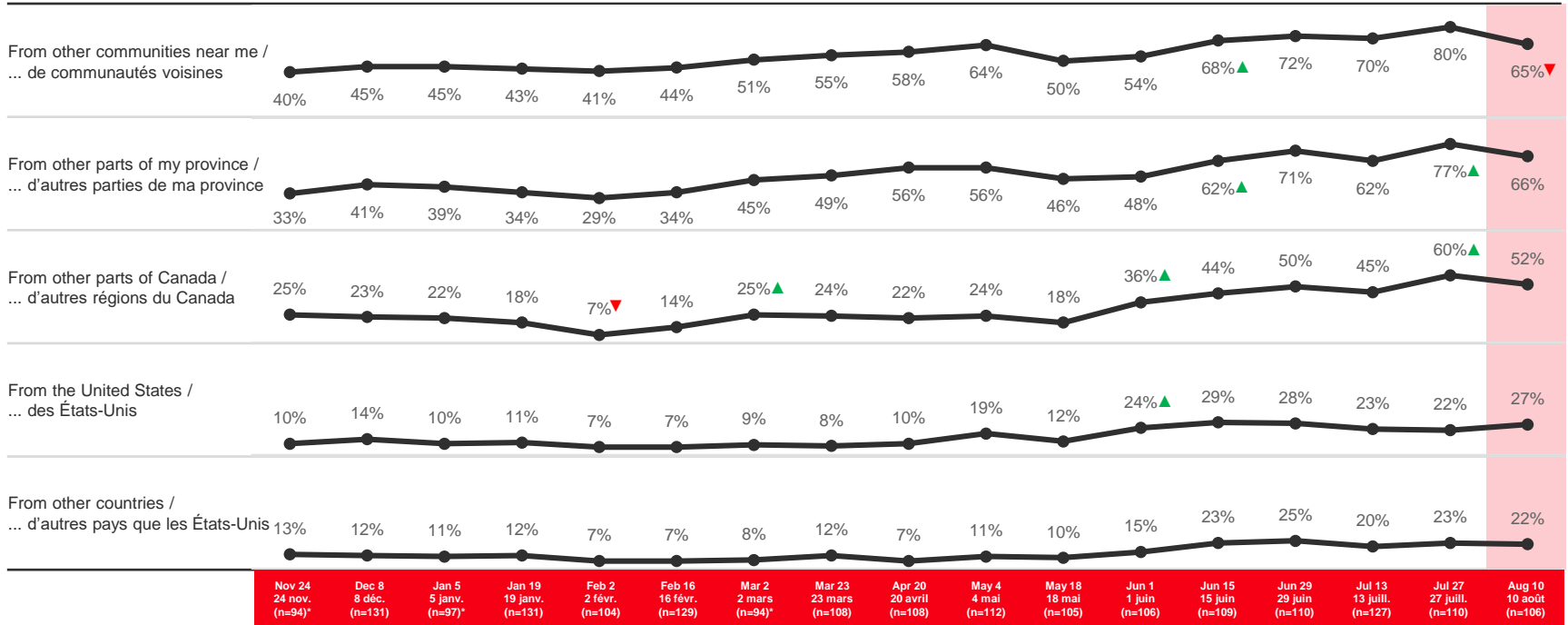
▼ indicates significantly lower than previous week @ 95% confidence / indique un résultat considérablement moins élevé que la semaine précédente (confiance à 95%)

Manitoba

Level of Welcome Towards Visitors / Opinion envers l'accueil de visiteurs

Trending / Tendance

% Somewhat / Strongly Agree / % Tout à fait d'accord / Plutôt d'accord



* Small base size (<100), interpret with caution.

Base: Manitoba

To what extent do you agree or disagree with each of the following statements?
"I would welcome visitors travelling to my community..."

* Base constituée d'un petit nombre de répondants (<100) – il faut interpréter les résultats avec prudence.

Niveau de référence : Manitoba

Dans quelle mesure êtes-vous d'accord avec chacun des énoncés suivants?
« J'accueillerais volontiers dans ma communauté des visiteurs... »

▲ indicates significantly higher than previous week @ 95% confidence / indique un résultat considérablement plus élevé que la semaine précédente (confiance à 95%)

▼ indicates significantly lower than previous week @ 95% confidence / indique un résultat considérablement moins élevé que la semaine précédente (confiance à 95%)

Saskatchewan / Manitoba - Urban vs Rural / Urbain vs rural

% Somewhat / Strongly Agree % Tout à fait d'accord / Plutôt d'accord	Rural/Rural (n=89)*	Urban/Urbain (n=110)
From other communities near me / ... de communautés voisines	78%	71%
From other parts of my province / ... d'autres parties de ma province	72%	69%
From other parts of Canada / ... d'autres régions du Canada	48%	56%
From the United States / ... des États-Unis	32%	29%
From other countries / ... d'autres pays que les États-Unis	31%	25%

* Small base size (<100), interpret with caution.

Base: Saskatchewan / Manitoba

To what extent do you agree or disagree with each of the following statements?
"I would welcome visitors travelling to my community..."

* Base constituée d'un petit nombre de répondants (<100) – il faut interpréter les résultats avec prudence.

Niveau de référence : Saskatchewan/Manitoba

Dans quelle mesure êtes-vous d'accord avec chacun des énoncés suivants? « J'accueillerais volontiers dans ma communauté... »

Ontario

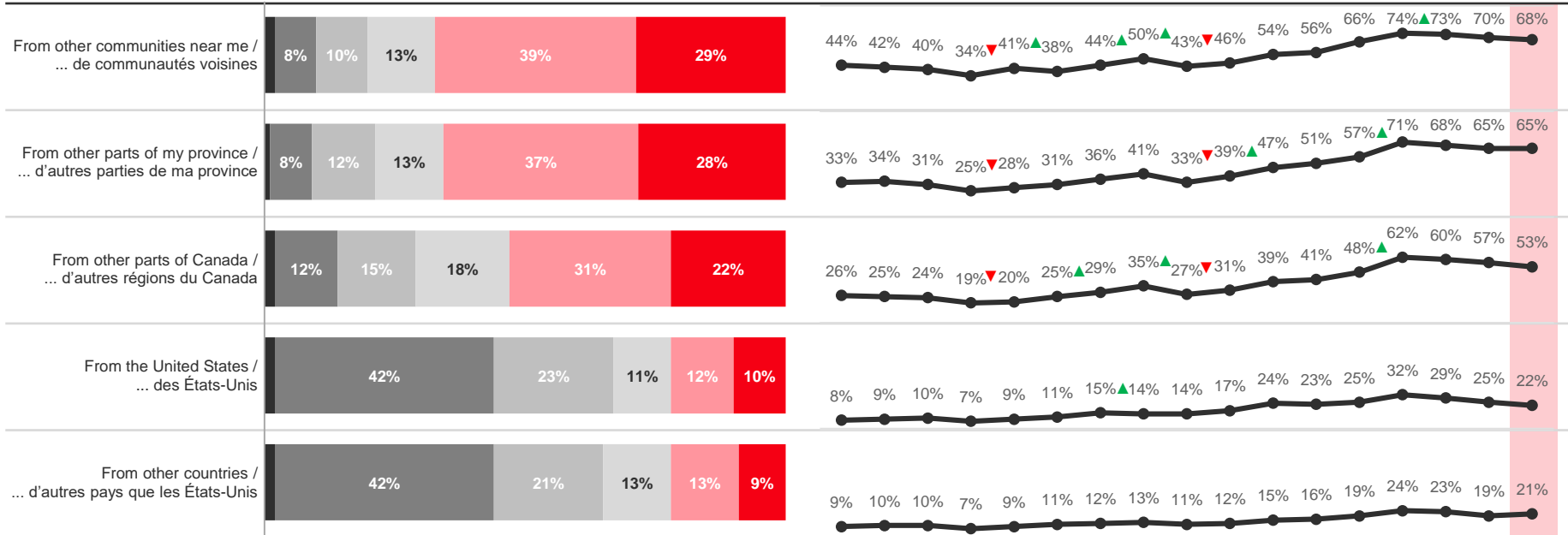
Level of Welcome Towards Visitors / Opinion envers l'accueil de visiteurs

- Don't know / Je ne sais pas
- Strongly disagree / Pas du tout d'accord
- Somewhat disagree / Plutôt en désaccord
- Neither agree nor disagree / Ni d'accord ni en désaccord
- Somewhat agree / Plutôt d'accord
- Strongly agree / Tout à fait d'accord

Aug 10 / 10 août

Trending / Tendance

% Somewhat / Strongly Agree / % Tout à fait d'accord / Plutôt d'accord



Nov 24 (n=602) 8 déc. (n=601) 5 janv. (n=600) 19 janv. (n=602) Feb 2 (n=613) Feb 16 (n=607) Mar 2 (n=608) Mar 23 (n=603) Apr 20 (n=604) May 4 (n=602) May 18 (n=605) Jun 1 (n=625) Jun 15 (n=604) Jun 29 (n=604) Jul 13 (n=605) Jul 27 (n=605) Aug 10 (n=612)

Base: Ontario

To what extent do you agree or disagree with each of the following statements?
 "I would welcome visitors travelling to my community..."

Niveau de référence : Ontario

Dans quelle mesure êtes-vous d'accord avec chacun des énoncés suivants?
 « J'accueillerais volontiers dans ma communauté des visiteurs... »

Ontario - Urban vs Rural / Urbain vs rural

% Somewhat / Strongly Agree % Tout à fait d'accord / Plutôt d'accord	Rural/Rural (n=91)*	Urban/Urbain (n=518)
From other communities near me / ... de communautés voisines	72%	68%
From other parts of my province / ... d'autres parties de ma province	67%	65%
From other parts of Canada / ... d'autres régions du Canada	54%	53%
From the United States / ... des États-Unis	21%	23%
From other countries / ... d'autres pays que les États-Unis	24%	21%

* Small base size (<100), interpret with caution.

* Base constituée d'un petit nombre de répondants (<100) – il faut interpréter les résultats avec prudence.

Base: Ontario

To what extent do you agree or disagree with each of the following statements?
"I would welcome visitors travelling to my community..."

Niveau de référence : Ontario

Dans quelle mesure êtes-vous d'accord avec chacun des énoncés suivants?
« J'accueillerais volontiers dans ma communauté... »

Quebec / Québec

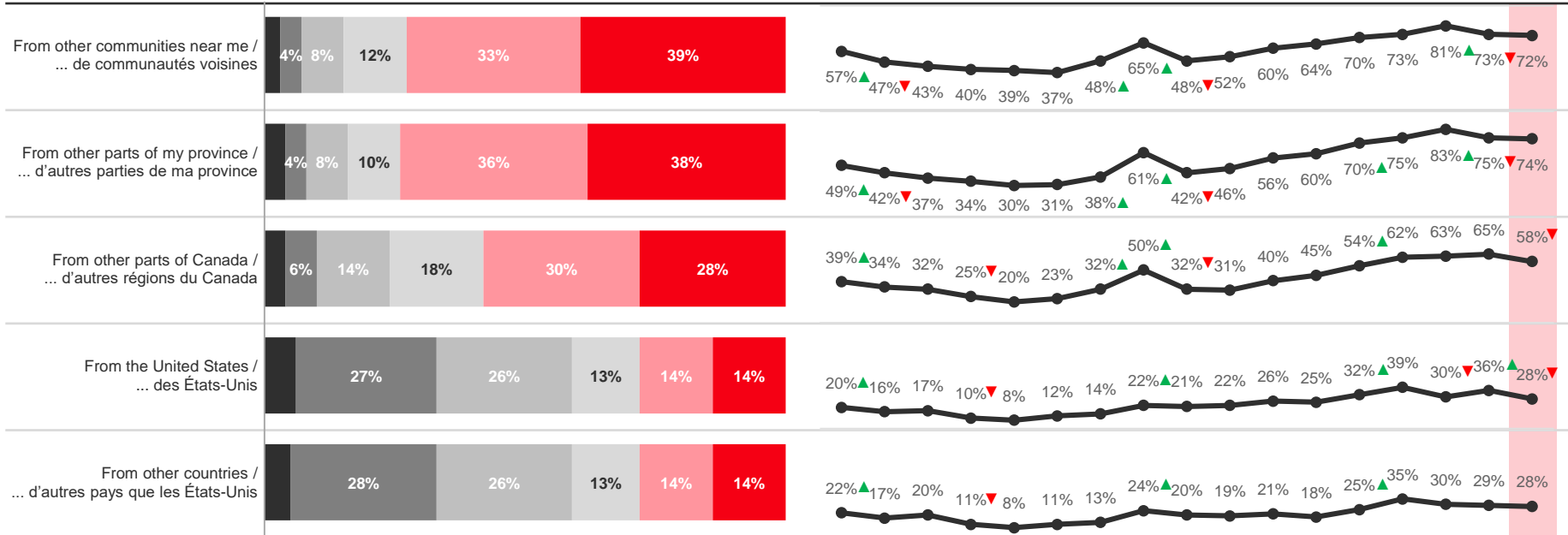
Level of Welcome Towards Visitors / Opinion envers l'accueil de visiteurs

- Don't know / Je ne sais pas
- Strongly disagree / Pas du tout d'accord
- Somewhat disagree / Plutôt en désaccord
- Neither agree nor disagree / Ni d'accord ni en désaccord
- Somewhat agree / Plutôt d'accord
- Strongly agree / Tout à fait d'accord

Aug 10 / 10 août

Trending / Tendance

% Somewhat / Strongly Agree / % Tout à fait d'accord / Plutôt d'accord



Nov 24 (n=401) | Dec 8 (n=408) | Jan 5 (n=402) | Jan 19 (n=407) | Feb 2 (n=425) | Feb 9 (n=410) | Feb 16 (n=406) | Mar 2 (n=406) | Mar 9 (n=403) | Mar 16 (n=409) | Apr 6 (n=408) | Apr 13 (n=406) | May 4 (n=406) | May 11 (n=426) | May 18 (n=412) | May 25 (n=400) | Jun 1 (n=400) | Jun 8 (n=408) | Jun 15 (n=407) | Jun 22 (n=411)

Base: Québec
 To what extent do you agree or disagree with each of the following statements?
 "I would welcome visitors travelling to my community..."

Quebec / Québec - Urban vs Rural / Urbain vs rural

% Somewhat / Strongly Agree % Tout à fait d'accord / Plutôt d'accord	Rural/Rural (n=83)*	Urban/Urbain (n=325)
From other communities near me / ... de communautés voisines	71%	73%
From other parts of my province / ... d'autres parties de ma province	67%	76%
From other parts of Canada / ... d'autres régions du Canada	60%	58%
From the United States /... des États-Unis	25%	29%
From other countries / ... d'autres pays que les États-Unis	28%	28%

* Small base size (<100), interpret with caution.

Base: Québec

To what extent do you agree or disagree with each of the following statements?
"I would welcome visitors travelling to my community..."

* Base constituée d'un petit nombre de répondants (<100) – il faut interpréter les résultats avec prudence.

Niveau de référence : Québec

Dans quelle mesure êtes-vous d'accord avec chacun des énoncés suivants?
« J'accueillerais volontiers dans ma communauté... »

Atlantic Canada / Canada atlantique

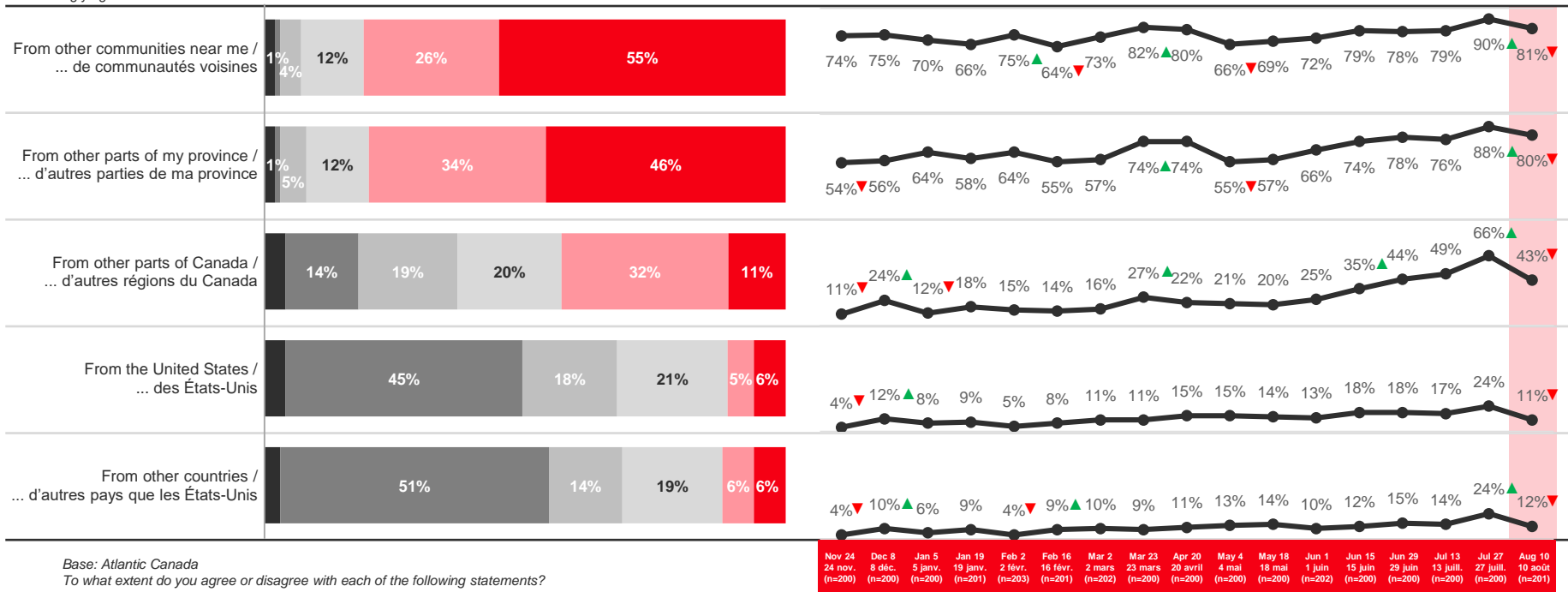
Level of Welcome Towards Visitors / Opinion envers l'accueil de visiteurs

- Don't know / Je ne sais pas
- Strongly disagree / Pas du tout d'accord
- Somewhat disagree / Plutôt en désaccord
- Neither agree nor disagree / Ni d'accord ni en désaccord
- Somewhat agree / Plutôt d'accord
- Strongly agree / Tout à fait d'accord

Aug 10 / 10 août

Trending / Tendance

% Somewhat / Strongly Agree / % Tout à fait d'accord / Plutôt d'accord



Base: Atlantic Canada

To what extent do you agree or disagree with each of the following statements?
 "I would welcome visitors travelling to my community..."

Niveau de référence : Canada atlantique

Dans quelle mesure êtes-vous d'accord avec chacun des énoncés suivants?
 « J'accueillerais volontiers dans ma communauté des visiteurs... »

Atlantic Canada / Canada atlantique - Urban vs Rural / Urbain vs rural

% Somewhat / Strongly Agree % Tout à fait d'accord / Plutôt d'accord	Rural/Rural (n=124)	Urban/Urbain (n=77)*
From other communities near me / ... de communautés voisines	80%	81%
From other parts of my province / ... d'autres parties de ma province	77%	81%
From other parts of Canada / ... d'autres régions du Canada	43%	44%
From the United States / ... des États-Unis	11%	11%
From other countries / ... d'autres pays que les États-Unis	11%	13%

* Small base size (<100), interpret with caution.

Base: Atlantic Canada

To what extent do you agree or disagree with each of the following statements?
"I would welcome visitors travelling to my community..."

* Base constituée d'un petit nombre de répondants (<100) – il faut interpréter les résultats avec prudence.

Niveau de référence : Canada atlantique

Dans quelle mesure êtes-vous d'accord avec chacun des énoncés suivants?
« J'accueillerais volontiers dans ma communauté... »