

# ARRIVÉES POUR UNE NUIT OU PLUS EN MAI 2023 EN BREF

## LÉGENDE

**%** proportion actuelle des valeurs de 2019

Arrivées pour une nuit ou plus

2022 2023

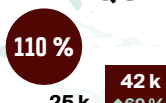
↕↗% = variation (pourcentage) par rapport à la même période en 2022

Après avoir rouvert ses frontières aux voyageurs étrangers à la fin de l'été 2021, le Canada a levé toutes ses mesures frontalières relatives à la COVID-19 le 1<sup>er</sup> octobre 2022.

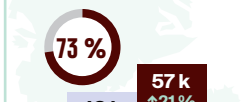
### ÉTATS-UNIS



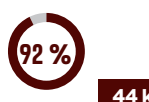
### MEXIQUE



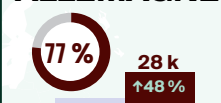
### ROYAUME-UNI



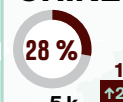
### FRANCE



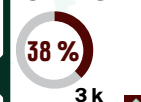
### ALLEMAGNE



### CHINE



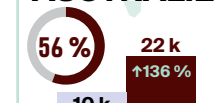
### JAPON



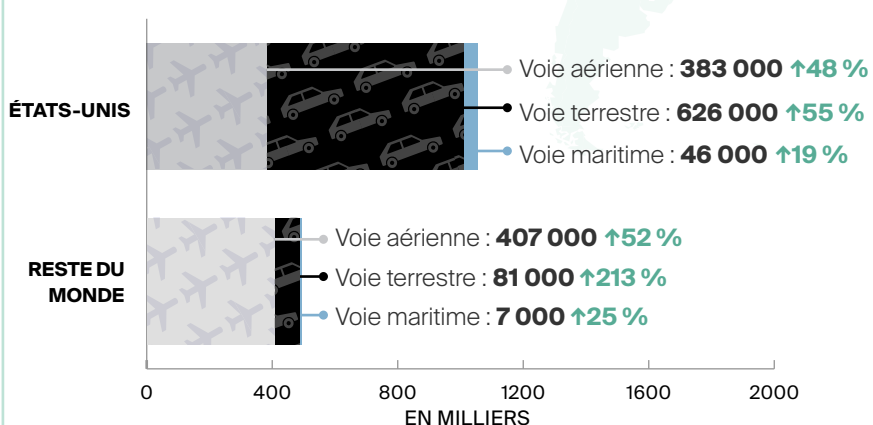
### CORÉE DU SUD



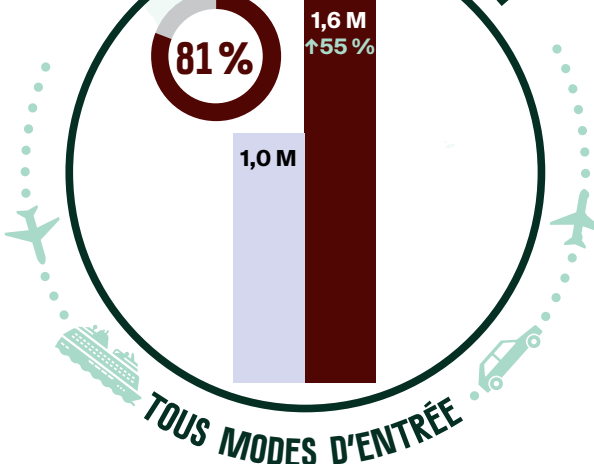
### AUSTRALIE



## Modes d'entrée en mai 2023



## TOTAL DES ARRIVÉES POUR UNE NUIT OU PLUS EN MAI



Les données sur les arrivées pour une nuit ou plus sont des estimations provisoires et peuvent changer.

Infographie conçue par @DestinationCAFR

Pour de plus amples renseignements, consultez le [www.destinationcanada.com/fr](http://www.destinationcanada.com/fr).

Sources : Statistique Canada, tableaux 24-10-0055-01 et 24-10-0053-01.