

US Sentiment for Travel to Canada

Opinion des Américains concernant les voyages au Canada

September 15-25, 2022

15-25 septembre 2022

CANADA 

Destination Canada provides permission to use this data.
Please source as: *"US Sentiment for Travel to Canada, September 15-25, 2022"*

Destination Canada donne l'autorisation d'utiliser ces données.
Veuillez indiquer comme source : *« Opinion des Américains concernant les voyages au Canada, 15-25 septembre 2022 »*



Summary / Résumé

- Border related restrictions to enter Canada have gradually been removed over 2022 and American travellers have been getting the message.
 - In March, 44% of Americans felt that there were border related restrictions preventing them from travelling to Canada – that figure has trended down to 32% in the current period.
 - With further easing of border restrictions on October 1st, 2022 to eliminate remaining vaccination and testing requirements for all travellers, this opens the door to a group of American travellers that had not previously been able to visit Canada.
 - A strong opportunity exists to appeal to this audience who can now consider Canada for their next trip.
- Le Canada a progressivement levé les restrictions pour entrer au pays en 2022, assouplissement bien reçu par les voyageurs américains.
 - En mars, 44 % des Américains disaient que les restrictions à la frontière les empêcheraient de voyager au Canada, proportion qui est maintenant passée à 32 %.
 - L'abrogation de toutes les mesures liées à la COVID-19 (obligation de fournir une preuve de vaccination et de subir un test de dépistage) le 1^{er} octobre 2022 ouvre la porte à un nouveau groupe de voyageurs américains qui n'avaient pu visiter le Canada auparavant.
 - C'est une belle occasion d'attirer ce public qui peut désormais envisager le Canada comme prochaine destination voyage.

Background & Methodology / Contexte et méthodologie

As international travel recovers, Destination Canada is seeking to understand American's travel demand for Canada and sentiment towards travel to Canada.

- Approximately 4,000 responses are collected on a monthly basis through an online survey methodology, with field dates noted throughout the report.
- The survey is conducted by Destination Analysts, a market research provider, and is demographically representative of adult American travellers in each of the four U.S. regions.
 - Note: Destination Analysts have been tracking American travel sentiment since the start of the COVID-19 pandemic. Destination Canada inserted tracking questions starting in March 2022. For additional insights, please visit: <https://www.destinationanalysts.com/covid-19-insights/>

Avec la reprise des voyages internationaux, Destination Canada cherche à mesurer la demande des voyageurs américains pour le Canada et leur opinion à l'égard des voyages au pays.

- Environ 4 000 réponses sont recueillies chaque mois au moyen d'un sondage en ligne, et les dates de mesure sont indiquées au fil du rapport.
- Ce sondage réalisé par Destination Analysts, firme spécialisée en études de marché, est démographiquement représentatif des voyageurs américains adultes de chacune des quatre régions des États-Unis.
 - Remarque : Destination Analysts recueille l'opinion des voyageurs américains depuis le début de la pandémie de COVID-19. Destination Canada a ajouté des questions de suivi à partir de mars 2022. Pour en savoir plus, consultez : <https://www.destinationanalysts.com/covid-19-insights/>

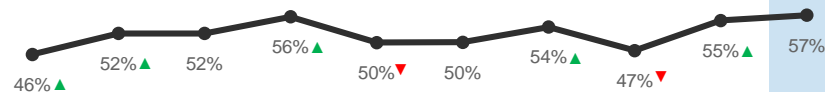
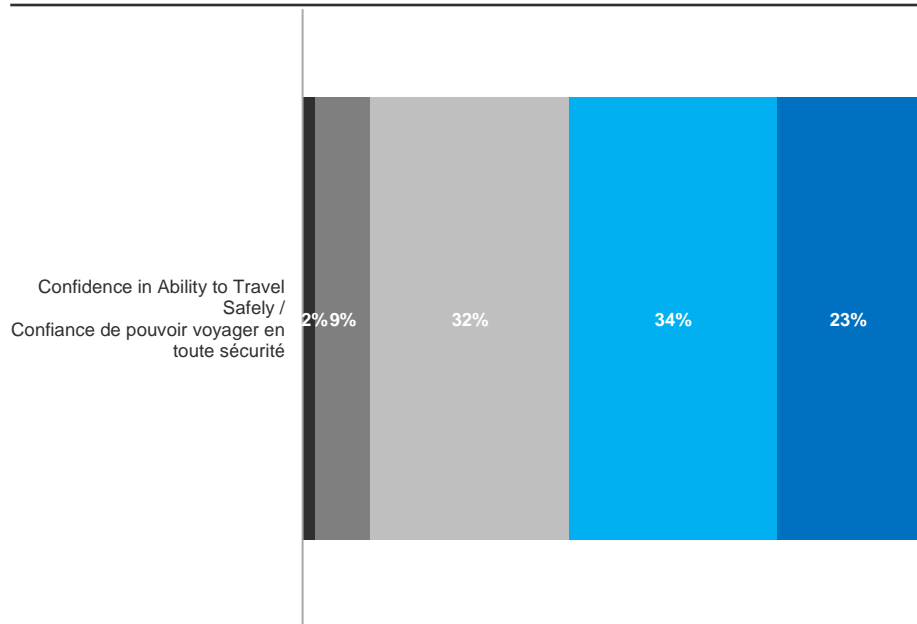
Confidence in Ability to Travel Safely / Confiance de pouvoir voyager en toute sécurité

- Not at all confident / Aucunement confiance
- Not very confident / Pas très confiance
- Somewhat confident / Plutôt confiance
- Confident / Confiance
- Very confident / Très confiance

**September 15-25 /
15-25 septembre**

Trending / Tendance

% Confident / Very confident / % Confiance et Très confiance



Jan 26-28 26-28 janv. (n=1207)	Feb 9-11 9-11 févr. (n=1208)	Feb 23-25 23-25 févr. (n=1262)	Mar 15-23 15-23 mars (n=4007)	Apr 19-24 19-24 avr. (n=4060)	May 15-24 15-24 mai (n=4018)	Jun 15-23 15-23 juin (n=4002)	Jul 15-22 15-22 juill. (n=4040)	Aug 15-24 15-24 août (n=4061)	Sep 15-25 15-25 sept. (n=4001)
--------------------------------------	------------------------------------	--------------------------------------	-------------------------------------	-------------------------------------	------------------------------------	-------------------------------------	---------------------------------------	-------------------------------------	--------------------------------------

Excitement for Leisure Travel (next 12 months) / Enthousiasme à l'égard des voyages d'agrément (12 prochains mois)

Scale: 0-10 / Échelle de 0-10 :
 0 - I am not at all excited / Aucunement enthousiaste
 10 - I am extremely excited / Extrêmement enthousiaste

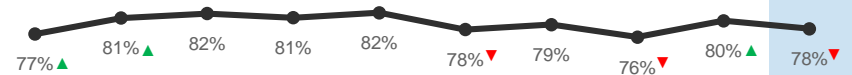
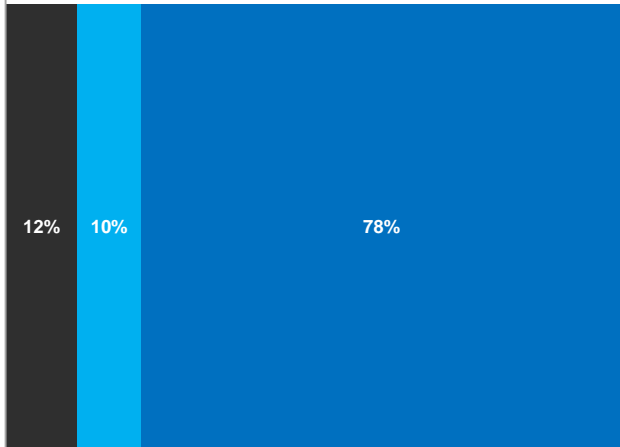
- Score 0-4 / Résultat de 0-4
- Score 5 / Résultat de 5
- Score 6-10 / Résultat de 6-10

**September 15-25 /
15-25 septembre**

Trending / Tendance

% Excited (6-10 score) / % Enthousiastes (résultat de 6-10)

Excitement for leisure travel (next 12 months) / Enthousiasme à l'égard des voyages d'agrément (12 prochains mois)



Period	Period	Period	Period	Period	Period	Period	Period	Period	Period
Jan 26-28 26-28 jan. (n=1207)	Feb 9-11 9-11 févr. (n=1208)	Feb 23-25 23-25 févr. (n=1262)	Mar 15-23 15-23 mars (n=4007)	Apr 19-24 19-24 avr. (n=4060)	May 15-24 15-24 mai (n=4018)	Jun 15-23 15-23 juin (n=4002)	Jul 15-22 15-22 juill. (n=4040)	Aug 15-24 15-24 août (n=4061)	Sep 15-25 15-25 sept. (n=4001)

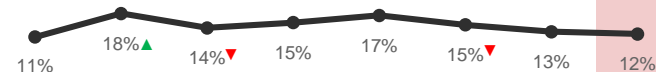
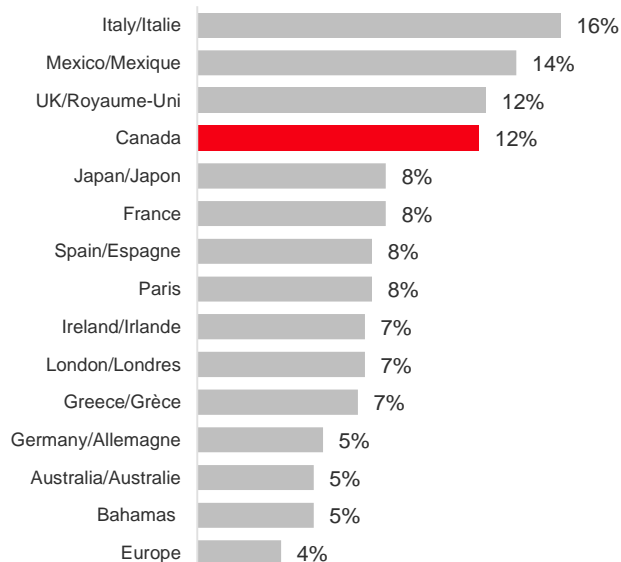
Most Desired Foreign Destinations (next 12 months) / Destinations étrangères les plus prisées (12 prochains mois)

Top 15 unaided mentions /
15 destinations les plus
mentionnées spontanément

September 15-25 /
15-25 septembre

Trending / Tendence

% Canada



6 Base : Likely to travel outside the US for leisure (next 12 months) / Répondants susceptibles de voyager en dehors des États-Unis dans les 12 prochains mois
Which foreign destinations do you most want to visit in the NEXT TWELVE (12) MONTHS? MONTHS? (Write in up to five)
Quelle(s) destination(s) étrangère(s) voulez-vous le plus visiter au cours des DOUZE (12) PROCHAINS MOIS? (Inscrire au maximum 5 réponses.)

Feb 23-25
23-25 févr.
(n=517)

Mar 15-23
15-23 mars
(n=1789)

Apr 19-24
19-24 avr.
(n=1860)

May 15-24
15-24 mai
(n=1769)

Jun 15-23
15-23 juin
(n=1937)

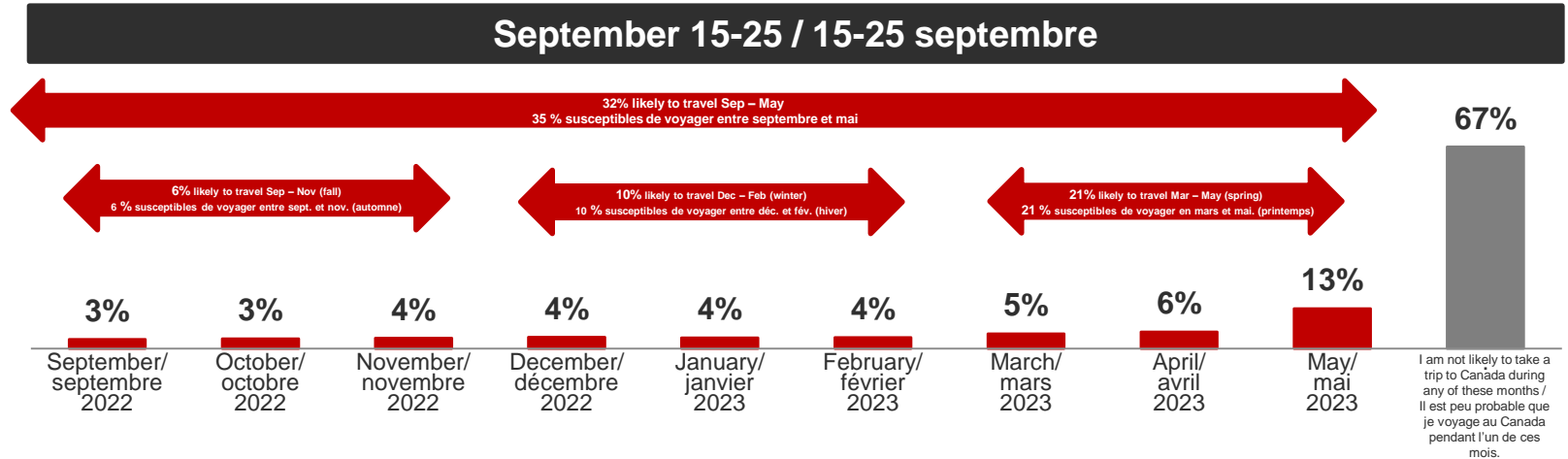
Jul 15-22
15-22 juill.
(n=1869)

Aug 15-24
15-24 août
(n=2193)

Sep 15-25
15-25 sept.
(n=2040)

▲ indicates significantly higher than previous wave @ 95% confidence / indique un résultat considérablement plus élevé que la vague précédente (confiance à 95 %)
▼ indicates significantly lower than previous wave @ 95% confidence / indique un résultat considérablement moins élevé que la vague précédente (confiance à 95 %)

Months Likely to Visit Canada / Mois où les Américains sont susceptibles de voyager au Canada



Field date /
Date de mesure

Trending / Tendence

May 15-24 15-24 mai (n=4018)	10%▲	8%▲	6%▲	4%▲	3%	4%	n/a s/o	n/a s/o	n/a s/o	63%▼
June 15-23 15-23 juin (n=4002)	10%	7%	6%	6%▲	4%▲	3%▼	8%	n/a s/o	n/a s/o	60%▼
July 15-22 15-22 juillet (n=4040)	6%▼	5%▼	4%▼	4%▼	3%	3%	4%▼	11%	n/a s/o	68%▲
Aug 15-24 15-24 août (n=4061)	4%▼	4%▼	4%	4%	3%	3%	5%	7%▼	14%	65%▼
Sep 15-25 15-25 sept. (n=4001)	3%	3%	4%	4%	4%	4%	5%	6%	13%	67%

7

Base : Total US / Ensemble des États-Unis

During which of the following months would you be likely to take a vacation trip to Canada? (Select all that apply)

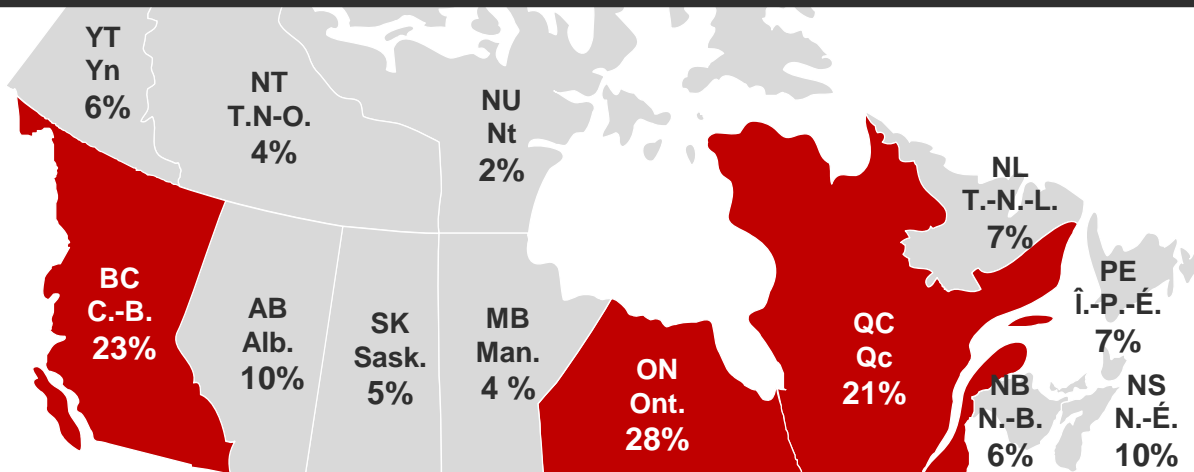
Pendant lequel des mois suivants seriez-vous susceptible de faire un voyage de vacances au Canada? (Sélectionnez toutes les réponses qui s'appliquent.)

▲ indicates significantly higher than previous wave @ 95% confidence / indique un résultat considérablement plus élevé que la vague précédente (confiance à 95 %)

▼ indicates significantly lower than previous wave @ 95 % confidence / indique un résultat considérablement moins élevé que la vague précédente (confiance à 95 %)

Canadian Destinations Likely to Visit / Destinations canadiennes susceptibles d'être visitées

September 15-25 / 15-25 septembre



Trending / Tendence

Field date / Date de mesure	BC	AB	SK	MB	ON	QC	NB	NS	PE	NL	YT	NT	NU
May 15-24 15-24 mai (n=1443)	16% ▼	10% ▼	6% ▲	7% ▲	22% ▼	15% ▼	7%	11%	8%	9% ▲	7% ▲	7%	4% ▲
June 15-23 15-23 juin (n=1605)	19%	12%	7%	7%	26% ▲	17%	7%	11%	10%	9%	8%	7%	5%
July 15-22 15-22 juillet (n=1303)	24% ▲	13%	5%	6%	30% ▲	20% ▲	6%	11%	9%	7% ▼	6%	6%	3% ▼
Aug 15-24 15-24 août (n=1404)	22%	11%	3% ▼	5%	31%	22%	4% ▼	9% ▼	9%	6%	3% ▼	5%	2%
Sep 15-25 15-25 sept. (n=1304)	23%	10%	5%	4%	28%	21%	6%	10%	7%	7%	6% ▲	4%	2%

Base : Likely to travel to Canada in next 9 months / Répondants susceptibles de voyager au Canada dans les 9 prochains mois.

Which of the following Canadian travel destinations are you likely to visit? (Select all that apply)

Laquelle/lesquelles des destinations de voyage canadiennes suivantes êtes-vous susceptible de visiter? (Sélectionnez toutes les réponses qui s'appliquent.)

▲ indicates significantly higher than previous wave @ 95% confidence / indique un résultat considérablement plus élevé que la vague précédente (confiance à 95 %)

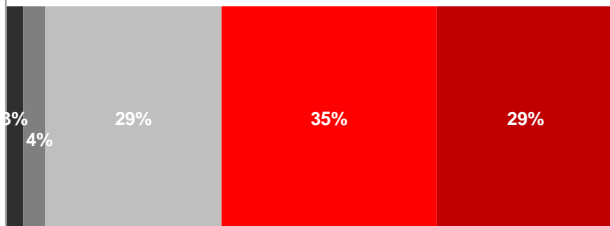
▼ indicates significantly lower than previous wave @ 95 % confidence / indique un résultat considérablement moins élevé que la vague précédente (confiance à 95 %)

Health & Safety / Santé et sécurité

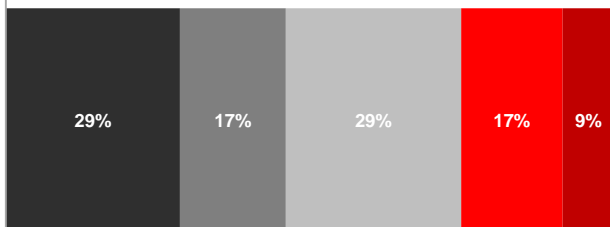
- Strongly disagree / Tout à fait en désaccord
- Somewhat disagree / Plutôt en désaccord
- Neither agree nor disagree / Ni d'accord ni en désaccord
- Somewhat agree / Plutôt d'accord
- Strongly agree / Tout à fait d'accord

September 15-25 /
15-25 septembre

Canada is safe to travel to /
Le Canada est une destination
voyage sûre

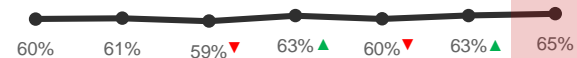


There are COVID-19 health
concerns that would prevent me
from travelling to Canada /
Les préoccupations sanitaires
associées à la COVID-19
m'empêcheraient de voyager au
Canada



Trending / Tendence

% Somewhat / Strongly Agree / % Tout à fait d'accord / Plutôt d'accord



Mar 15-23
15-23 mars
(n=4007)

Apr 19-24
19-24 avr.
(n=4060)

May 15-24
15-24 mai
(n=4018)

Jun 15-23
15-23 juin
(n=4002)

Jul 15-22
15-22 juill.
(n=4040)

Aug 15-24
15-24 août
(n=4061)

Sep 15-25
15-25 sept.
(n=4001)

▲ indicates significantly higher than previous wave @ 95% confidence / indique un résultat considérablement plus élevé que la vague précédente (confiance à 95 %)
▼ indicates significantly lower than previous wave @ 95 % confidence / indique un résultat considérablement moins élevé que la vague précédente (confiance à 95 %)

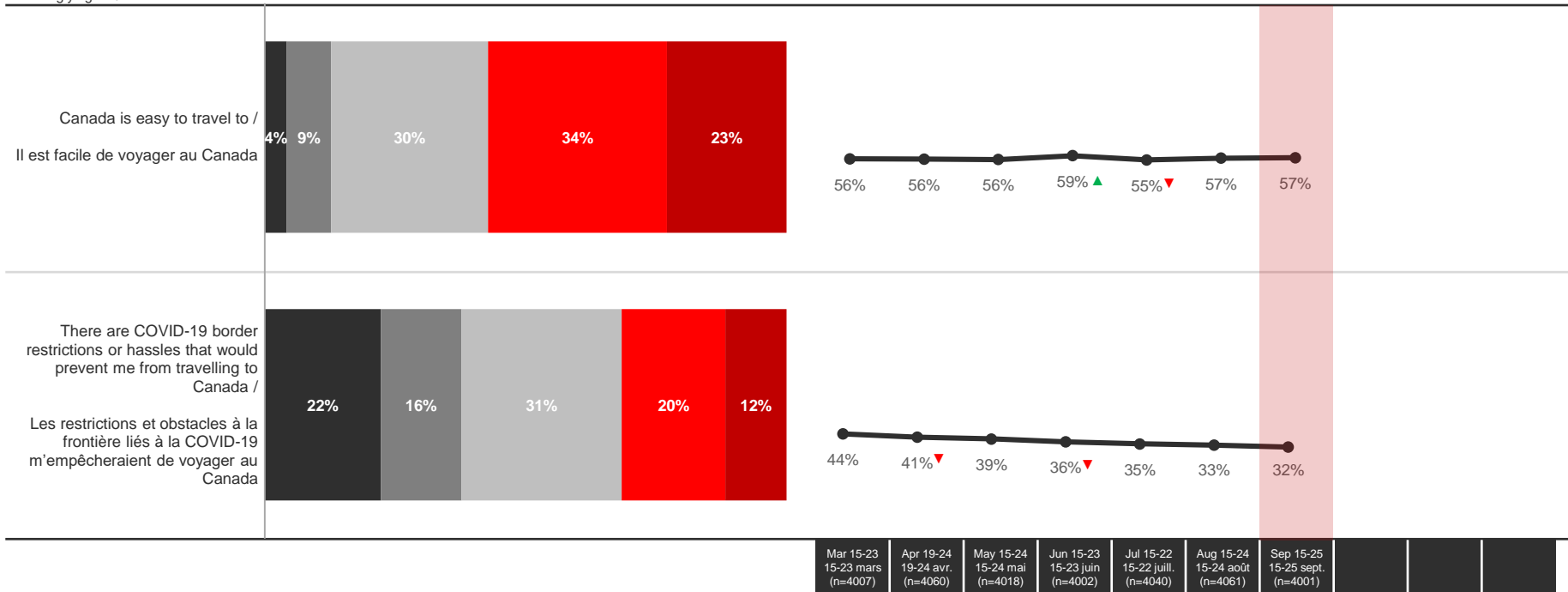
Ease of Travel & Border / Facilité de voyager et de traverser la frontière

- Strongly disagree / Tout à fait en désaccord
- Somewhat disagree / Plutôt en désaccord
- Neither agree nor disagree / Ni d'accord ni en désaccord
- Somewhat agree / Plutôt d'accord
- Strongly agree / Tout à fait d'accord

September 15-25 /
15-25 septembre

Trending / Tendence

% Somewhat / Strongly Agree / % Tout à fait d'accord / Plutôt d'accord

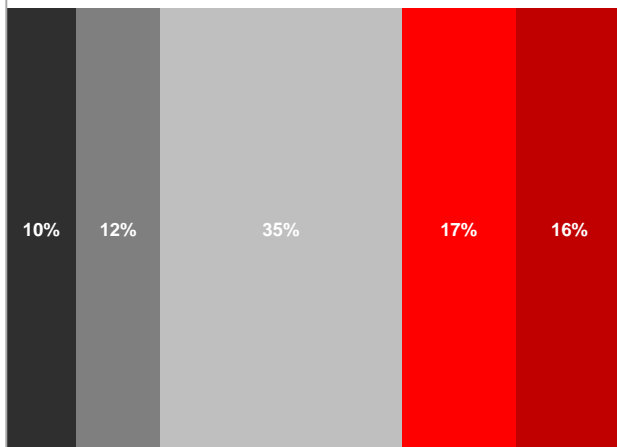


Transport Costs / Coûts de transport

- Strongly disagree / Tout à fait en désaccord
- Somewhat disagree / Plutôt en désaccord
- Neither agree nor disagree / Ni d'accord ni en désaccord
- Somewhat agree / Plutôt d'accord
- Strongly agree / Tout à fait d'accord

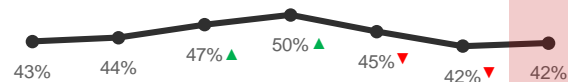
September 15-25 /
15-25 septembre

Transport costs (e.g. flight or fuel costs) are a consideration that would prevent me from traveling to Canada /
Les coûts de transport (vol ou carburant) sont un facteur qui m'empêcherait de voyager au Canada



Trending / Tendance

% Confident / Very confident / % Confiance et Très confiance



Mar 15-23
15-23 mars
(n=4007)

Apr 19-24
19-24 avr.
(n=4060)

May 15-24
15-24 mai
(n=4018)

Jun 15-23
15-23 juin
(n=4002)

Jul 15-22
15-22 juill.
(n=4040)

Aug 15-24
15-24 août
(n=4061)

Sep 15-25
15-25 sept.
(n=4001)