

Resident Sentiment / Opinion des résidents

2021-08-24



Destination Canada provides permission to use this data.
Please source as: "Destination Canada Weekly COVID-19 Resident Sentiment, 2021-08-24"

Destination Canada donne l'autorisation d'utiliser ces données.
Veuillez indiquer comme source : « Sondage hebdomadaire de Destination Canada sur
l'opinion des résidents quant à la situation liée à la COVID-19, 2021-08-24 »



Summary

| | I Feel Safe to Travel | | Level of Welcome Towards Visitors | |
|-----------------|-----------------------|---|-----------------------------------|---|
| BC | ■ | Compared to the previous week, feelings of safety towards all travel destinations have remained stable. While feelings of safety towards in-province destinations have been stable for the past 4 weeks, feelings of safety towards other parts of Canada have fluctuated with a downward trend during the same period. | ■ | Compared to the previous week tracked, sentiment has remained stable towards visitors from all destinations. While declines from the previous week tracked have stabilized towards all in-province visitors and all international visitors, levels continue to trend downwards towards visitors from other parts of Canada. |
| Alberta | ▼ | After a significant increase the previous week, feelings of safety have decreased significantly towards international destinations (outside of the US), reverting to levels seen the week prior. Notably, feelings of safety for in-province destinations have been trending upwards over the past 2 weeks. | ▲ | After seeing significant decreases in the previous week tracked, sentiment has significantly increased towards visitors from nearby communities and other parts of Canada. |
| Saskatchewan* | ■ | Compared to the previous week, feelings of safety towards all travel destinations have remained stable. However, feelings of safety towards other parts of Canada have increased in the current week after 3 weeks of steady declines. | ■ | Compared to the previous week tracked, sentiment has remained stable towards visitors from all destinations. However, sentiment has been decreasing for all levels of visitors over the past 2 weeks tracked. |
| Manitoba | ■ | Compared to the previous week, feelings of safety towards all travel destinations have remained stable. However, feelings of safety towards nearby communities and other parts of Canada have been trending upwards over the past 3 weeks. | ■ | Compared to the previous week tracked, sentiment has remained stable towards visitors from all destinations. Sentiment towards all levels of domestic visitors have been fluctuating since the beginning of July. |
| Ontario | ▲ | Compared to the previous week, feelings of safety have increased significantly towards other parts of the province. Feelings of safety have generally remained stable for all domestic destinations since the beginning of July, with few fluctuations. | ▲ | Compared to the previous week tracked, sentiment has increased significantly towards visitors from other parts of Canada. This increase comes after 3 weeks of steady declines in sentiment towards visitors from other parts of Canada. |
| Quebec | ■ | Compared to the previous week, feelings of safety towards all travel destinations have remained stable. | ■ | Compared to the previous week tracked, sentiment has remained stable towards visitors from all destinations. Sentiment has been stable towards all in-province destinations since the end of July. |
| Atlantic Canada | ■ | Compared to the previous week, feelings of safety towards all travel destinations have remained stable. | ▲ | After seeing a significant decrease in the previous week tracked, sentiment has significantly increased towards visitors from the US. Additionally, significant declines from the previous week tracked have stabilized towards all domestic visitors and international visitors (outside of the US). |

* Small base size (<100), interpret with caution.

2 ▲ positive compared to previous week

▼ negative compared to previous week

■ no change compared to previous week

Résumé

| | Je me sens à l'aise de voyager | | Opinion envers l'accueil de visiteurs | |
|-----------------------------|--------------------------------|--|---------------------------------------|---|
| Colombie-Britannique | — | Par rapport à la semaine précédente, le sentiment de sécurité est demeuré stable en ce qui a trait aux voyages dans l'ensemble des destinations. Bien que le sentiment de sécurité par rapport aux destinations dans la province est demeuré stable pendant les quatre dernières semaines, le sentiment de sécurité en ce qui a trait aux autres régions du Canada a fluctué et est en baisse durant cette même période. | — | Par rapport à la dernière semaine ayant fait l'objet d'un suivi, la réceptivité de la population envers les visiteurs de toutes les destinations est demeurée stable. Bien qu'une diminution de la réceptivité envers les visiteurs de la province et de l'étranger observée la semaine précédente s'est stabilisée, les niveaux maintiennent leur tendance à la baisse en ce qui a trait aux visiteurs des autres régions du Canada. |
| Alberta | ▼ | Après une augmentation considérable la semaine précédente, le sentiment de sécurité par rapport aux destinations dans les autres pays que les États-Unis a diminué de façon importante et revient aux niveaux observés la semaine précédente. Notamment, le sentiment de sécurité en ce qui a trait aux destinations dans la province maintient sa tendance à la hausse depuis deux semaines. | ▲ | À la suite d'une baisse considérable la semaine précédente ayant fait l'objet d'un suivi, la réceptivité s'est améliorée par rapport aux visiteurs des communautés voisines et des autres régions du Canada. |
| Saskatchewan* | — | Par rapport à la semaine précédente, le sentiment de sécurité envers l'ensemble des destinations est demeuré stable. Toutefois, le sentiment de sécurité par rapport aux autres régions du Canada a augmenté cette semaine après des baisses constantes pendant trois semaines. | — | Par rapport à la dernière semaine ayant fait l'objet d'un suivi, la réceptivité de la population envers les visiteurs de toutes les destinations est demeurée stable. Cependant, on observe une baisse de la réceptivité envers toutes les catégories de voyageurs depuis les deux dernières semaines ayant fait l'objet d'un suivi. |
| Manitoba | — | Par rapport à la semaine précédente, le sentiment de sécurité est demeuré stable en ce qui a trait aux voyages dans l'ensemble des destinations. Toutefois, le sentiment de sécurité par rapport aux communautés voisines et d'autres régions du Canada maintient sa tendance à la hausse depuis les trois dernières semaines. | — | Par rapport à la dernière semaine ayant fait l'objet d'un suivi, la réceptivité de la population envers les visiteurs de toutes les destinations est demeurée stable. La réceptivité envers toutes les catégories de voyageurs du Canada fluctue depuis le début de juillet. |
| Ontario | ▲ | Par rapport à la semaine précédente, le sentiment de sécurité a grandement augmenté en ce qui a trait aux voyages dans d'autres parties de la province. Le sentiment de sécurité en ce qui a trait à toutes les régions du pays est généralement demeuré stable depuis le début de juillet avec peu de fluctuation. | ▲ | La réceptivité de la population envers les visiteurs d'autres régions du Canada a nettement progressé par rapport à la dernière semaine faisant l'objet d'un suivi. Cette augmentation suit une baisse ayant duré trois semaines de la réceptivité envers les visiteurs des autres régions du Canada. |
| Québec | — | Par rapport à la semaine précédente, le sentiment de sécurité est demeuré stable en ce qui a trait à l'ensemble des destinations. | — | Par rapport à la dernière semaine ayant fait l'objet d'un suivi, la réceptivité de la population envers les visiteurs de toutes les destinations est demeurée stable. La réceptivité envers les voyageurs de la province est aussi stable depuis la fin de juillet. |
| Canada atlantique | — | Par rapport à la semaine précédente, le sentiment de sécurité est demeuré stable en ce qui a trait à l'ensemble des destinations. | ▲ | La réceptivité de la population envers les visiteurs des États-Unis a nettement progressé par rapport à la baisse observée durant la dernière semaine ayant fait l'objet d'un suivi. De plus, les baisses observées durant les semaines précédentes se sont stabilisées par rapport à tous les voyageurs du pays et à ceux en provenance d'autres pays que les États-Unis. |

* Base constituée d'un petit nombre de répondants (<100) – il faut interpréter les résultats avec prudence.

3

▲ positif par rapport à la semaine précédente ▼ négatif par rapport à la semaine précédente — stable par rapport à la semaine précédente

Methodology

Destination Canada is seeking to understand how safe residents of each province/region are feeling towards travelling to different places.

Respondents are asked to rate their level of agreement with the following statements:

- I feel safe to travel to communities near me
- I feel safe to travel to communities in my province
- I feel safe to travel to other provinces or territories in Canada
- I feel safe to travel to the United States
- I feel safe to travel internationally

Starting on September 15th, 2021 the following questions will alternate with results for each question being available bi-weekly:

| To what extent do you agree or disagree with each of the following statements? | How would you feel if you saw an advertisement today promoting your community to each of the following regions as a place for visitors to come when it is safe? |
|--|---|
| <ul style="list-style-type: none">• I would welcome visitors travelling to my community from other communities near me• I would welcome visitors travelling to my community from other parts of my province• I would welcome visitors travelling to my community from other parts of Canada• I would welcome visitors travelling to my community from the United States• I would welcome visitors travelling to my community from other countries (outside of the United States) | <ul style="list-style-type: none">• Advertising directed towards visitors from other communities near me• Advertising directed towards visitors from other parts of my province• Advertising directed towards visitors from other parts of Canada• Advertising directed towards visitors from the United States• Advertising directed towards visitors from other countries |

Approximately ~1,800 responses for the resident sentiment questions are collected from Canadians on a weekly basis through an online methodology. The study is fielded from Friday to Sunday preceding the report date. The study is weighted to be representative of the Canadian population according to census data, excluding the northern territories. The northern territories are excluded from this research due to sample feasibility issues given small population sizes. The questions are being asked by Leger, a market research provider.

Destination Canada has requested a minimum of n=200 respondents every week from each province/region, with a minimum of n=50 respondents identifying as living in rural communities among each province/region.

Please note that results from base sizes of less than n=100 should be interpreted with caution.

Méthodologie

Destination Canada cherche à comprendre dans quelle mesure les résidents des provinces et des régions sont à l'aise de voyager à différents endroits.

On leur a demandé dans quelle mesure ils étaient d'accord avec les énoncés suivants :

- Je me sens à l'aise de voyager dans des communautés voisines à la mienne.
- Je me sens à l'aise de voyager dans des communautés de ma province.
- Je me sens à l'aise de voyager dans d'autres provinces ou territoires du Canada.
- Je me sens à l'aise de voyager aux États-Unis.
- Je me sens à l'aise de voyager dans d'autres pays.

Depuis le 15 septembre 2021, on fait alterner les deux questions suivantes, et les résultats pour chacune seront présentés toutes les deux semaines :

Dans quelle mesure êtes-vous d'accord ou en désaccord avec chacune des affirmations suivantes?

- Les visiteurs provenant d'autres communautés voisines sont les bienvenus dans ma communauté
- Les visiteurs provenant d'autres régions de ma province sont les bienvenus dans ma communauté
- Les visiteurs provenant d'autres régions du Canada sont les bienvenus dans ma communauté
- Les visiteurs provenant des États-Unis sont les bienvenus dans ma communauté
- Les visiteurs provenant d'autres pays (autres que les États-Unis) sont les bienvenus dans ma communauté

Comment vous sentiriez-vous si vous voyiez aujourd'hui une publicité faisant la promotion de votre communauté comme un endroit où les visiteurs des régions suivantes peuvent venir lorsqu'il sera sécuritaire de le faire?

- Publicité dirigée vers les visiteurs de communautés voisines à la mienne.
- Publicité dirigée vers les visiteurs d'autres parties de ma province.
- Publicité dirigée vers les visiteurs d'autres régions du Canada.
- Publicité dirigée vers les visiteurs des États-Unis.
- Publicité dirigée vers les visiteurs d'autres pays.

Les données ont été recueillies au Canada, auprès d'environ 1 800 répondants, au moyen d'un sondage hebdomadaire en ligne sur l'opinion des résidents. Le sondage est mené du vendredi au dimanche précédant la date du rapport. Les données ont été pondérées de façon à représenter la population canadienne générale selon les données du recensement, excluant les territoires du Nord. Ces derniers sont exclus de cette recherche en raison de problèmes de faisabilité des échantillons étant donné la petite taille des populations. Les questions du sondage sont posées par Leger, une firme de sondage et recherche.

Destination Canada a demandé qu'un minimum de 200 personnes soient sondées dans chaque province ou région, dont au moins 50 vivant en milieu rural.

5 *Veillez noter que les résultats provenant d'une base de moins de 100 répondants doivent être interprétés avec prudence.*

1

I Feel Safe to Travel

**Je me sens à l'aise de
voyager**

Comparison by Region / Comparaison par région

I feel safe to travel / Je me sens à l'aise de voyager

| % Somewhat / Strongly Agree % Tout à fait d'accord / Plutôt d'accord | BC/C.-B. (n=208) | AB/Alb. (n=200) | SK/MB Sask./Man. (n=200) | ON/Ont. (n=610) | QC/Qc (n=409) | ATL (n=200) |
|---|---------------------|--------------------|--------------------------------|--------------------|------------------|----------------|
| Communities near me / ... dans des communautés voisines à la mienne | 83% | 88% | 87% | 87% | 82% | 88% |
| Communities in my province / ... dans des communautés de ma province | 74% | 86% | 80% | 80% | 80% | 85% |
| Other provinces or territories in Canada / ... dans d'autres provinces ou territoires du Canada | 50% | 69% | 59% | 64% | 65% | 44% |
| The United States / ... aux États-Unis | 22% | 39% | 31% | 27% | 31% | 14% |
| Internationally / ... dans d'autres pays | 19% | 27% | 25% | 25% | 30% | 14% |

Green text indicates significantly higher than at least one other region @ 95% confidence
 Red text indicates significantly lower than at least one other region @ 95% confidence
 To what extent do you agree or disagree with each of the following statements?
 "I feel safe to travel to..."

Le vert indique un résultat considérablement plus élevé qu'au moins une autre région (confiance à 95 %)
 Le rouge indique un résultat considérablement moins élevé qu'au moins une autre région (confiance à 95 %)
 Dans quelle mesure êtes-vous d'accord avec chacun des énoncés suivants?
 « Je me sens à l'aise de voyager... »

British Columbia / Colombie-Britannique

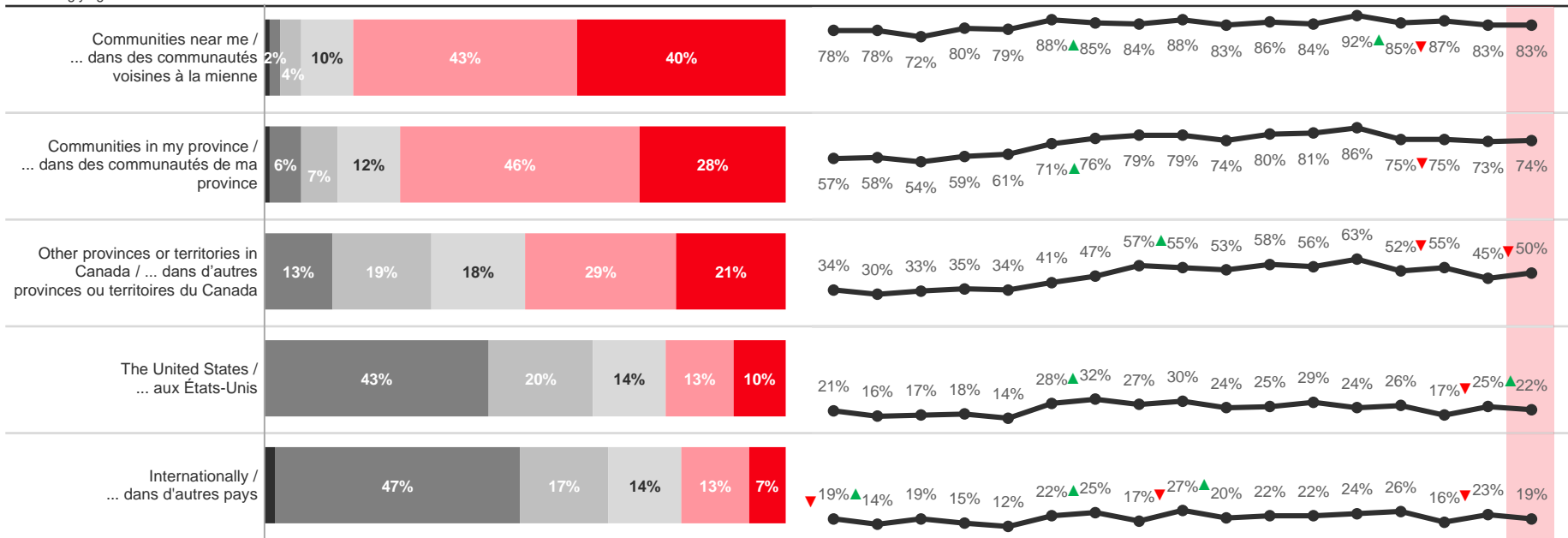
I feel safe to travel / Je me sens à l'aise de voyager

- Don't know / Je ne sais pas
- Strongly disagree / Pas du tout d'accord
- Somewhat disagree / Plutôt en désaccord
- Neither agree nor disagree / Ni d'accord ni en désaccord
- Somewhat agree / Plutôt d'accord
- Strongly agree / Tout à fait d'accord

Aug 24 / 24 août

Trending / Tendance

% Somewhat / Strongly Agree / % Tout à fait d'accord / Plutôt d'accord



Base: British Columbia

To what extent do you agree or disagree with each of the following statements?
"I feel safe to travel to..."

Niveau de référence : Colombie-Britannique

Dans quelle mesure êtes-vous d'accord avec chacun des énoncés suivants?
« Je me sens à l'aise de voyager... »

▲ indicates significantly higher than previous week @ 95% confidence / indique un résultat considérablement plus élevé que la semaine précédente (confiance à 95%)

▼ indicates significantly lower than previous week @ 95% confidence / indique un résultat considérablement moins élevé que la semaine précédente (confiance à 95%)



British Columbia / Colombie-Britannique

Urban vs Rural / Urbain vs rural

| % Somewhat/Strongly Agree % Tout à fait d'accord/Plutôt d'accord | Rural/Rural (n=66)* | Urban/Urbain (n=139) |
|---|------------------------|-------------------------|
| Communities near me / ... dans des communautés voisines à la mienne | 85% | 83% |
| Communities in my province / ... dans des communautés de ma province | 73% | 74% |
| Other provinces or territories in Canada / ... dans d'autres provinces ou territoires du Canada | 48% | 50% |
| The United States / ... aux États-Unis | 24% | 22% |
| Internationally / ... dans d'autres pays | 18% | 20% |

* Small base size (<100), interpret with caution.

Green text indicates significantly higher than at least one other region @ 95% confidence

Red text indicates significantly lower than at least one other region @ 95% confidence

Base: British Columbia

To what extent do you agree or disagree with each of the following statements?

"I feel safe to travel to..."

* Base constituée d'un petit nombre de répondants (<100) – il faut interpréter les résultats avec prudence.

Le vert indique un résultat considérablement plus élevé qu'au moins une autre région (confiance à 95 %)

Le rouge indique un résultat considérablement moins élevé qu'au moins une autre région (confiance à 95 %)

Niveau de référence : Colombie-Britannique

Dans quelle mesure êtes-vous d'accord avec chacun des énoncés suivants?

« Je me sens à l'aise de voyager... »

Alberta

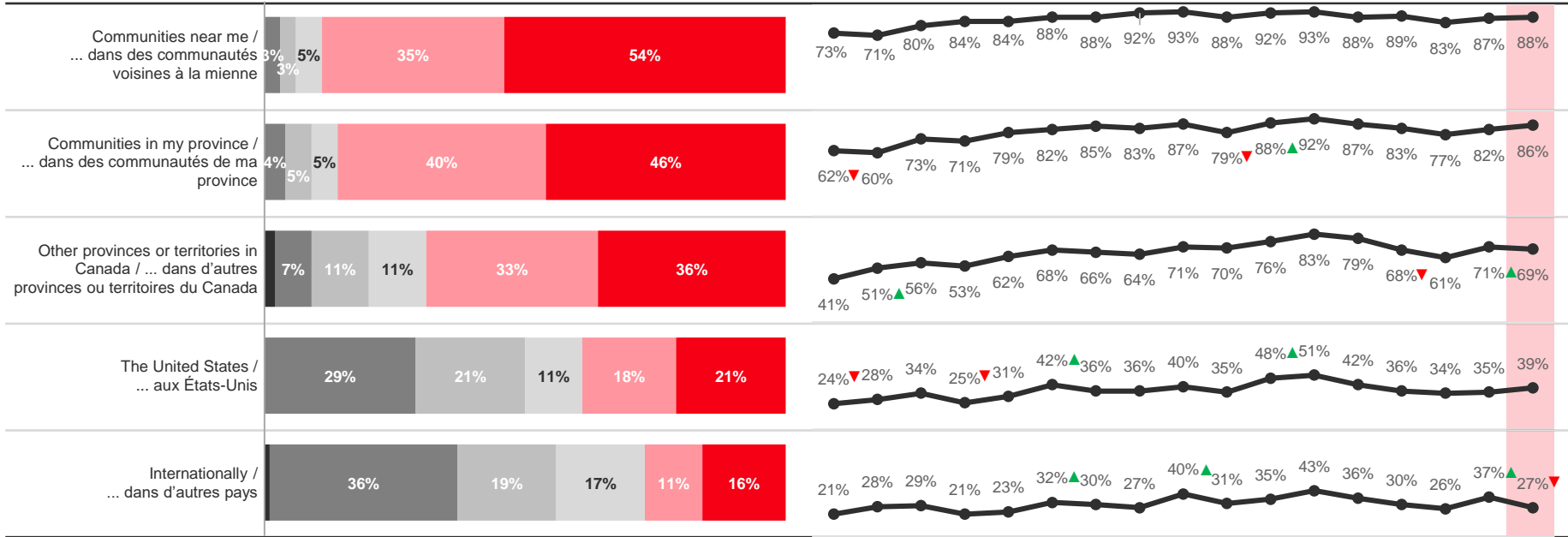
I feel safe to travel / Je me sens à l'aise de voyager

- Don't know / Je ne sais pas
- Strongly disagree / Pas du tout d'accord
- Somewhat disagree / Plutôt en désaccord
- Neither agree nor disagree / Ni d'accord ni en désaccord
- Somewhat agree / Plutôt d'accord
- Strongly agree / Tout à fait d'accord

Aug 24 / 24 août

Trending / Tendance

% Somewhat / Strongly Agree / % Tout à fait d'accord / Plutôt d'accord



Base: Alberta

To what extent do you agree or disagree with each of the following statements?
"I feel safe to travel to..."

Niveau de référence : Alberta

Dans quelle mesure êtes-vous d'accord avec chacun des énoncés suivants?
« Je me sens à l'aise de voyager... »

| | | | | | | | | | | | | | | | | |
|---------------------------|-----------------------------|-----------------------------|-----------------------------|----------------------------|----------------------------|------------------------------|------------------------------|------------------------------|------------------------------|--------------------------------|--------------------------------|--------------------------------|----------------------------|------------------------------|------------------------------|------------------------------|
| May 4 4 mai (n=200) | May 11 11 mai (n=203) | May 18 18 mai (n=200) | May 25 25 mai (n=222) | Jun 1 1 juin (n=214) | Jun 8 8 juin (n=209) | Jun 15 15 juin (n=200) | Jun 22 22 juin (n=212) | Jun 29 29 juin (n=201) | Jul 6 6 juill. (n=203) | Jul 13 13 juill. (n=203) | Jul 20 20 juill. (n=201) | Jul 27 27 juill. (n=204) | Aug 3 3 août (n=200) | Aug 10 10 août (n=205) | Aug 17 17 août (n=200) | Aug 24 24 août (n=200) |
|---------------------------|-----------------------------|-----------------------------|-----------------------------|----------------------------|----------------------------|------------------------------|------------------------------|------------------------------|------------------------------|--------------------------------|--------------------------------|--------------------------------|----------------------------|------------------------------|------------------------------|------------------------------|

▲ indicates significantly higher than previous week @ 95% confidence / indique un résultat considérablement plus élevé que la semaine précédente (confiance à 95%)

▼ indicates significantly lower than previous week @ 95% confidence / indique un résultat considérablement moins élevé que la semaine précédente (confiance à 95%)



Alberta

Urban vs Rural / Urbain vs rural

| % Somewhat/Strongly Agree % Tout à fait d'accord/Plutôt d'accord | Rural/Rural (n=83)* | Urban/Urbain (n=116) |
|---|------------------------|-------------------------|
| Communities near me / ... dans des communautés voisines à la mienne | 84% | 90% |
| Communities in my province / ... dans des communautés de ma province | 84% | 86% |
| Other provinces or territories in Canada / ... dans d'autres provinces ou territoires du Canada | 71% | 67% |
| The United States / ... aux États-Unis | 42% | 38% |
| Internationally / ... dans d'autres pays | 30% | 26% |

* Small base size (<100), interpret with caution.

Green text indicates significantly higher than at least one other region @ 95% confidence

Red text indicates significantly lower than at least one other region @ 95% confidence

Base: Alberta

To what extent do you agree or disagree with each of the following statements?

"I feel safe to travel to..."

* Base constituée d'un petit nombre de répondants (<100) – il faut interpréter les résultats avec prudence.

Le vert indique un résultat considérablement plus élevé qu'au moins une autre région (confiance à 95 %)

Le rouge indique un résultat considérablement moins élevé qu'au moins une autre région (confiance à 95 %)

Niveau de référence : Alberta

Dans quelle mesure êtes-vous d'accord avec chacun des énoncés suivants?

« Je me sens à l'aise de voyager... »

Saskatchewan / Manitoba

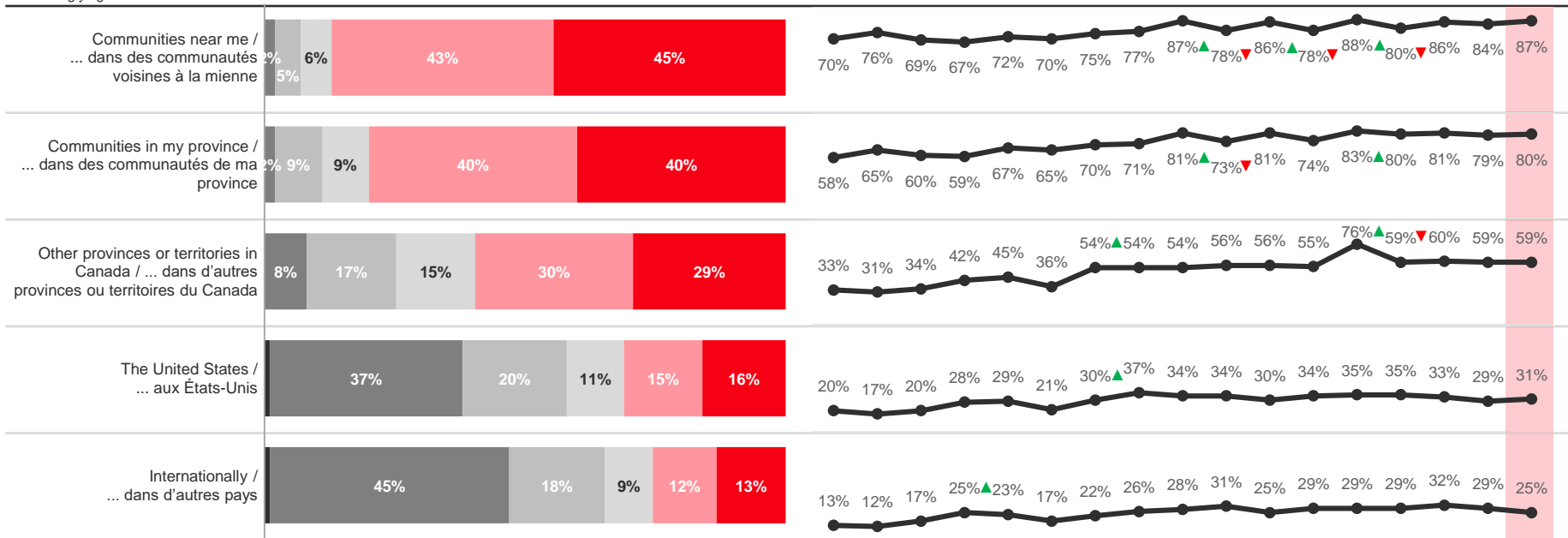
I feel safe to travel / Je me sens à l'aise de voyager

- Don't know / Je ne sais pas
- Strongly disagree / Pas du tout d'accord
- Somewhat disagree / Plutôt en désaccord
- Neither agree nor disagree / Ni d'accord ni en désaccord
- Somewhat agree / Plutôt d'accord
- Strongly agree / Tout à fait d'accord

Aug 24 / 24 août

Trending / Tendance

% Somewhat / Strongly Agree / % Tout à fait d'accord / Plutôt d'accord



Base: Saskatchewan / Manitoba

To what extent do you agree or disagree with each of the following statements?
"I feel safe to travel to..."

Niveau de référence : Saskatchewan / Manitoba

Dans quelle mesure êtes-vous d'accord avec chacun des énoncés suivants?
« Je me sens à l'aise de voyager... »

▲ indicates significantly higher than previous week @ 95% confidence / indique un résultat considérablement plus élevé que la semaine précédente (confiance à 95%)

▼ indicates significantly lower than previous week @ 95% confidence / indique un résultat considérablement moins élevé que la semaine précédente (confiance à 95%)

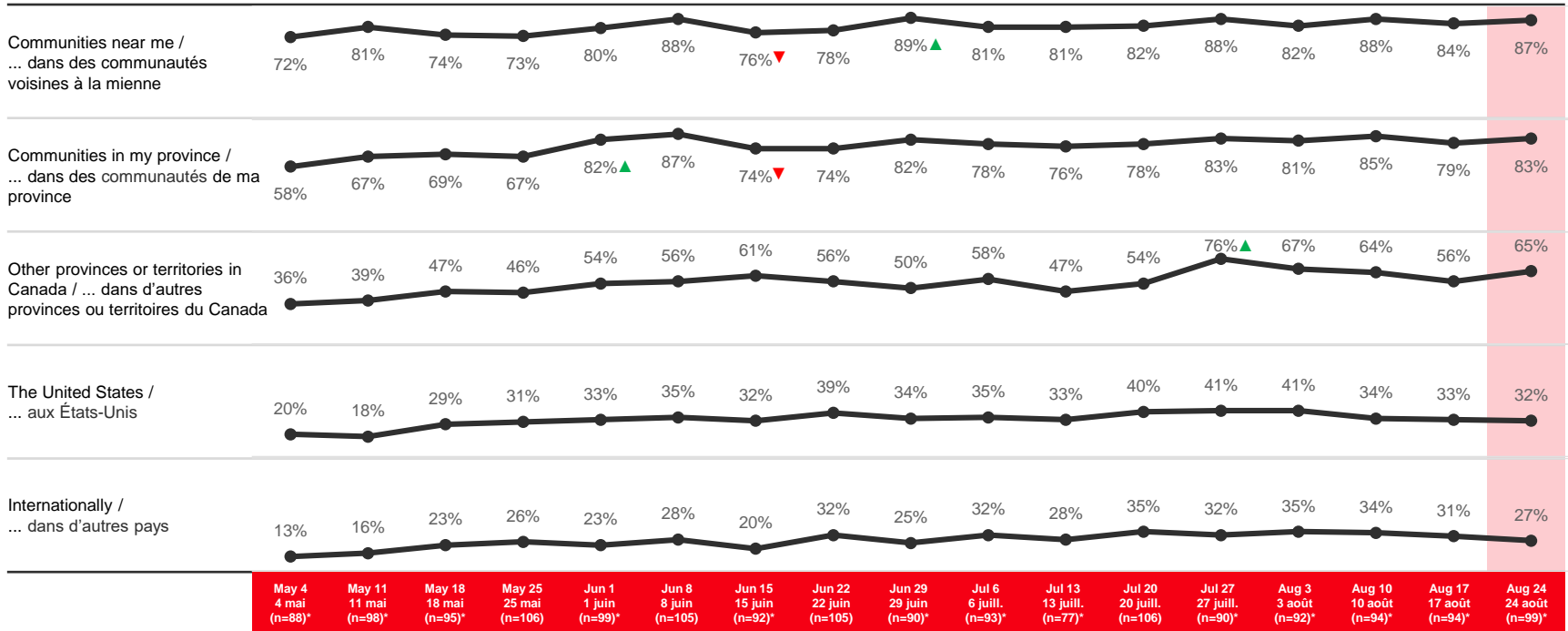


Saskatchewan

I feel safe to travel / Je me sens à l'aise de voyager

Trending / Tendance

% Somewhat / Strongly Agree / % Tout à fait d'accord / Plutôt d'accord



* Small base size (<100), interpret with caution.

Base: Saskatchewan

To what extent do you agree or disagree with each of the following statements?

"I feel safe to travel to..."

* Base constituée d'un petit nombre de répondants (<100) – il faut interpréter les résultats avec prudence.

Niveau de référence : Saskatchewan

Dans quelle mesure êtes-vous d'accord avec chacun des énoncés suivants?

« Je me sens à l'aise de voyager... »

▲ indicates significantly higher than previous week @ 95% confidence / indique un résultat considérablement plus élevé que la semaine précédente (confiance à 95%)

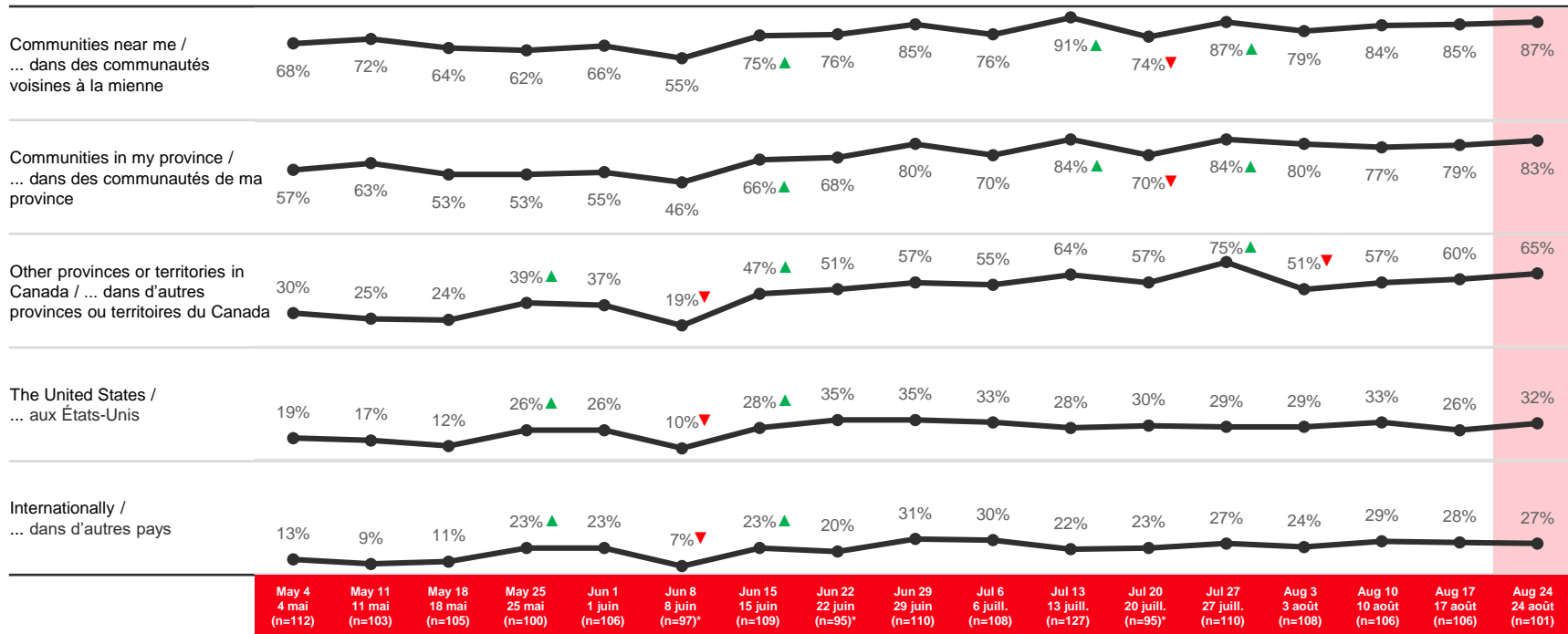
▼ indicates significantly lower than previous week @ 95% confidence / indique un résultat considérablement moins élevé que la semaine précédente (confiance à 95%)

Manitoba

I feel safe to travel / Je me sens à l'aise de voyager

Trending / Tendence

% Somewhat / Strongly Agree / % Tout à fait d'accord / Plutôt d'accord



* Small base size (<100), interpret with caution.

Base: Manitoba

To what extent do you agree or disagree with each of the following statements? "I feel safe to travel to..."

* Base constituée d'un petit nombre de répondants (<100) – il faut interpréter les résultats avec prudence.

Niveau de référence: Manitoba

Dans quelle mesure êtes-vous d'accord avec chacun des énoncés suivants? « Je me sens à l'aise de voyager... »

▲ indicates significantly higher than previous week @ 95% confidence / indique un résultat considérablement plus élevé que la semaine précédente (confiance à 95%)

▼ indicates significantly lower than previous week @ 95% confidence / indique un résultat considérablement moins élevé que la semaine précédente (confiance à 95%)



Saskatchewan / Manitoba

Urban vs Rural / Urbain vs rural

| % Somewhat/Strongly Agree % Tout à fait d'accord/Plutôt d'accord | Rural/Rural (n=96)* | Urban/Urbain (n=100) |
|---|------------------------|-------------------------|
| Communities near me / ... dans des communautés voisines à la mienne | 96% | 85% |
| Communities in my province / ... dans des communautés de ma province | 89% | 77% |
| Other provinces or territories in Canada / ... dans d'autres provinces ou territoires du Canada | 64% | 58% |
| The United States / ... aux États-Unis | 45% | 29% |
| Internationally / ... dans d'autres pays | 41% | 22% |

* Small base size (<100), interpret with caution.

Green text indicates significantly higher than at least one other region @ 95% confidence

Red text indicates significantly lower than at least one other region @ 95% confidence

Base: Saskatchewan / Manitoba

To what extent do you agree or disagree with each of the following statements?

"I feel safe to travel to..."

* Base constituée d'un petit nombre de répondants (<100) – il faut interpréter les résultats avec prudence.

Le vert indique un résultat considérablement plus élevé qu'au moins une autre région (confiance à 95 %)

Le rouge indique un résultat considérablement moins élevé qu'au moins une autre région (confiance à 95 %)

Niveau de référence : Saskatchewan / Manitoba

Dans quelle mesure êtes-vous d'accord avec chacun des énoncés suivants?

« Je me sens à l'aise de voyager... »

Ontario

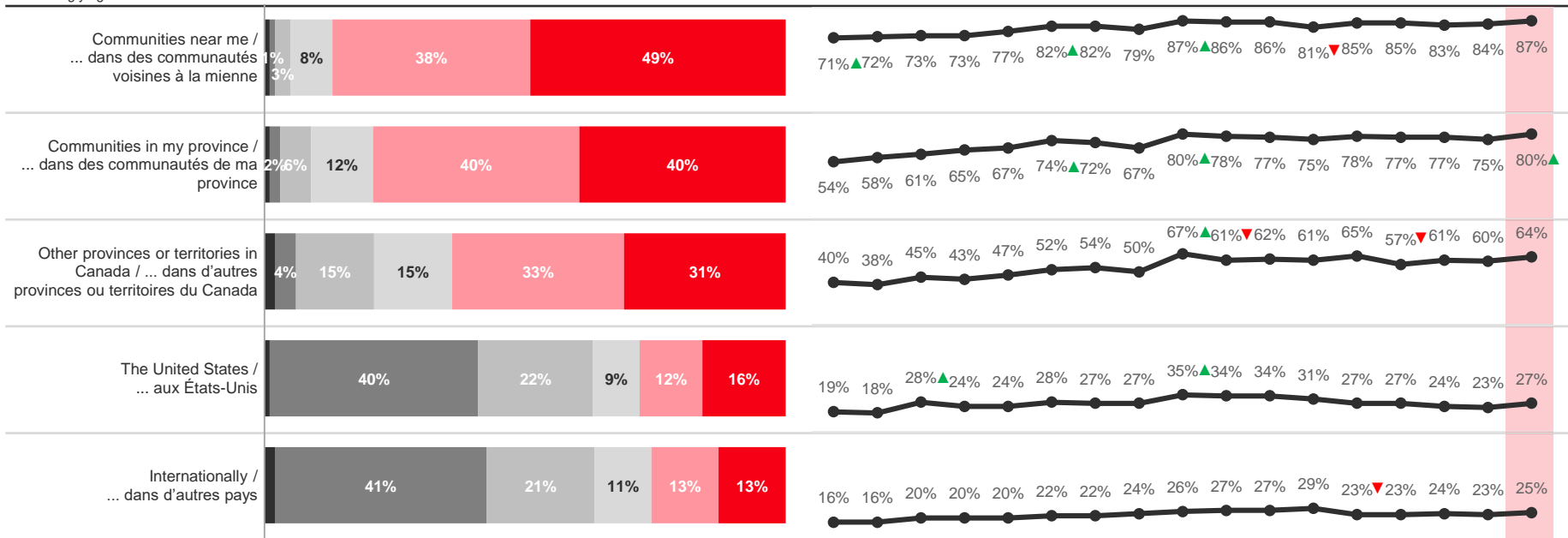
I feel safe to travel / Je me sens à l'aise de voyager

- Don't know / Je ne sais pas
- Strongly disagree / Pas du tout d'accord
- Somewhat disagree / Plutôt en désaccord
- Neither agree nor disagree / Ni d'accord ni en désaccord
- Somewhat agree / Plutôt d'accord
- Strongly agree / Tout à fait d'accord

Aug 24 / 24 août

Trending / Tendance

% Somewhat / Strongly Agree / % Tout à fait d'accord / Plutôt d'accord



Base: Ontario

To what extent do you agree or disagree with each of the following statements?
"I feel safe to travel to..."

Niveau de référence : Ontario

Dans quelle mesure êtes-vous d'accord avec chacun des énoncés suivants?
« Je me sens à l'aise de voyager... »

May 4 (n=602) May 11 (n=604) May 18 (n=605) May 25 (n=637) Jun 1 (n=625) Jun 8 (n=611) Jun 15 (n=604) Jun 22 (n=604) Jun 29 (n=604) Jul 6 (n=604) Jul 13 (n=605) Jul 20 (n=617) Jul 27 (n=605) Aug 3 (n=613) Aug 10 (n=612) Aug 17 (n=606) Aug 24 (n=610)

▲ indicates significantly higher than previous week @ 95% confidence / indique un résultat considérablement plus élevé que la semaine précédente (confiance à 95%)

▼ indicates significantly lower than previous week @ 95% confidence / indique un résultat considérablement moins élevé que la semaine précédente (confiance à 95%)



Ontario

Urban vs Rural / Urbain vs rural

| % Somewhat/Strongly Agree % Tout à fait d'accord/Plutôt d'accord | Rural/Rural (n=63)* | Urban/Urbain (n=542) |
|---|------------------------|-------------------------|
| Communities near me / ... dans des communautés voisines à la mienne | 92% | 86% |
| Communities in my province / ... dans des communautés de ma province | 84% | 79% |
| Other provinces or territories in Canada / ... dans d'autres provinces ou territoires du Canada | 63% | 65% |
| The United States / ... aux États-Unis | 20% | 28% |
| Internationally / ... dans d'autres pays | 16% | 27% |

* Small base size (<100), interpret with caution.

Green text indicates significantly higher than at least one other region @ 95% confidence

Red text indicates significantly lower than at least one other region @ 95% confidence

Base: Ontario

To what extent do you agree or disagree with each of the following statements?

"I feel safe to travel to..."

* Base constituée d'un petit nombre de répondants (<100) – il faut interpréter les résultats avec prudence.

Le vert indique un résultat considérablement plus élevé qu'au moins une autre région (confiance à 95 %)

Le rouge indique un résultat considérablement moins élevé qu'au moins une autre région (confiance à 95 %)

Niveau de référence : Ontario

Dans quelle mesure êtes-vous d'accord avec chacun des énoncés suivants?

« Je me sens à l'aise de voyager... »

Quebec / Québec

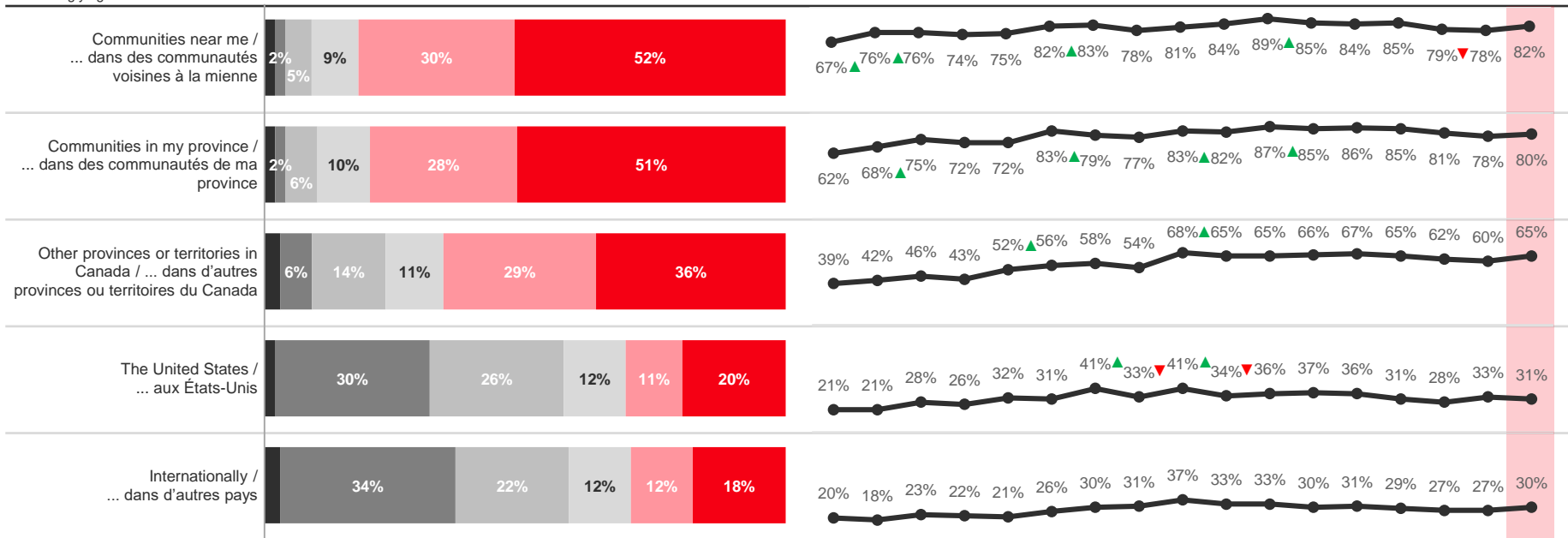
I feel safe to travel / Je me sens à l'aise de voyager

- Don't know / Je ne sais pas
- Strongly disagree / Pas du tout d'accord
- Somewhat disagree / Plutôt en désaccord
- Neither agree nor disagree / Ni d'accord ni en désaccord
- Somewhat agree / Plutôt d'accord
- Strongly agree / Tout à fait d'accord

Aug 24 / 24 août

Trending / Tendance

% Somewhat / Strongly Agree / % Tout à fait d'accord / Plutôt d'accord



Base: Québec

To what extent do you agree or disagree with each of the following statements?
"I feel safe to travel to..."

Niveau de référence : Québec

Dans quelle mesure êtes-vous d'accord avec chacun des énoncés suivants?
« Je me sens à l'aise de voyager... »

May 4 (n=408) May 11 (n=415) May 18 (n=406) May 25 (n=427) Jun 1 (n=426) Jun 8 (n=413) Jun 15 (n=412) Jun 22 (n=412) Jun 29 (n=400) Jul 6 (n=407) Jul 13 (n=408) Jul 20 (n=410) Jul 27 (n=407) Aug 3 (n=411) Aug 10 (n=411) Aug 17 (n=409) Aug 24 (n=409)

▲ indicates significantly higher than previous week @ 95% confidence / indique un résultat considérablement plus élevé que la semaine précédente (confiance à 95%)

▼ indicates significantly lower than previous week @ 95% confidence / indique un résultat considérablement moins élevé que la semaine précédente (confiance à 95%)

Quebec / Québec

Urban vs Rural / Urbain vs rural

| % Somewhat/Strongly Agree % Tout à fait d'accord/Plutôt d'accord | Rural/Rural (n=85)* | Urban/Urbain (n=323) |
|---|------------------------|-------------------------|
| Communities near me / ... dans des communautés voisines à la mienne | 85% | 81% |
| Communities in my province / ... dans des communautés de ma province | 75% | 81% |
| Other provinces or territories in Canada / ... dans d'autres provinces ou territoires du Canada | 63% | 66% |
| The United States / ... aux États-Unis | 29% | 31% |
| Internationally / ... dans d'autres pays | 28% | 31% |

* Small base size (<100), interpret with caution.

Green text indicates significantly higher than at least one other region @ 95% confidence

Red text indicates significantly lower than at least one other region @ 95% confidence

Base: Quebec

To what extent do you agree or disagree with each of the following statements?

"I feel safe to travel to..."

* Base constituée d'un petit nombre de répondants (<100) – il faut interpréter les résultats avec prudence.

Le vert indique un résultat considérablement plus élevé qu'au moins une autre région (confiance à 95 %)

Le rouge indique un résultat considérablement moins élevé qu'au moins une autre région (confiance à 95 %)

Niveau de référence : Québec

Dans quelle mesure êtes-vous d'accord avec chacun des énoncés suivants?

« Je me sens à l'aise de voyager... »

Atlantic Canada / Canada atlantique

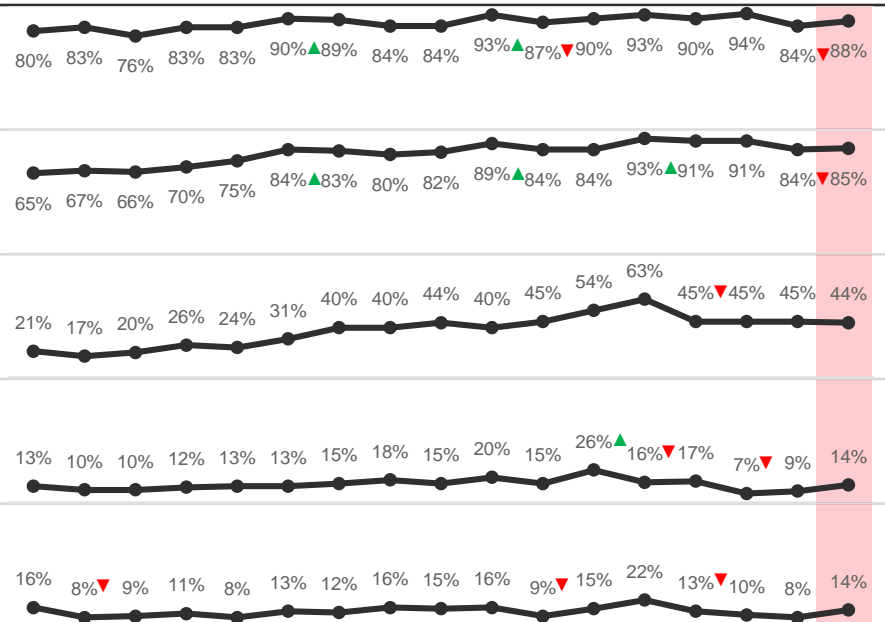
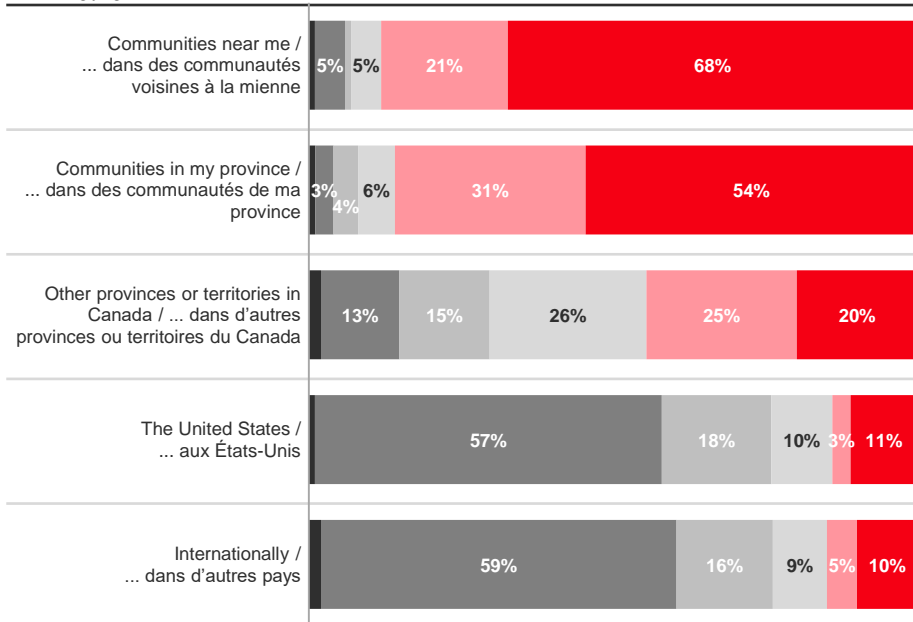
I feel safe to travel / Je me sens à l'aise de voyager

- Don't know / Je ne sais pas
- Strongly disagree / Pas du tout d'accord
- Somewhat disagree / Plutôt en désaccord
- Neither agree nor disagree / Ni d'accord ni en désaccord
- Somewhat agree / Plutôt d'accord
- Strongly agree / Tout à fait d'accord

Aug 24 / 24 août

Trending / Tendance

% Somewhat / Strongly Agree / % Tout à fait d'accord / Plutôt d'accord



Base: Atlantic Canada

To what extent do you agree or disagree with each of the following statements?
"I feel safe to travel to..."

Niveau de référence : Canada atlantique

Dans quelle mesure êtes-vous d'accord avec chacun des énoncés suivants?
« Je me sens à l'aise de voyager... »

▲ indicates significantly higher than previous week @ 95% confidence / indique un résultat considérablement plus élevé que la semaine précédente (confiance à 95%)

▼ indicates significantly lower than previous week @ 95% confidence / indique un résultat considérablement moins élevé que la semaine précédente (confiance à 95%)



Atlantic Canada / Canada atlantique

Urban vs Rural / Urbain vs rural

| % Somewhat/Strongly Agree % Tout à fait d'accord/Plutôt d'accord | Rural/Rural (n=130) | Urban/Urbain (n=69)* |
|---|------------------------|-------------------------|
| Communities near me / ... dans des communautés voisines à la mienne | 96% | 91% |
| Communities in my province / ... dans des communautés de ma province | 89% | 89% |
| Other provinces or territories in Canada / ... dans d'autres provinces ou territoires du Canada | 39% | 50% |
| The United States / ... aux États-Unis | 11% | 17% |
| Internationally / ... dans d'autres pays | 9% | 18% |

* Small base size (<100), interpret with caution.

Green text indicates significantly higher than at least one other region @ 95% confidence

Red text indicates significantly lower than at least one other region @ 95% confidence

Base: Atlantic Canada / Canada atlantique

To what extent do you agree or disagree with each of the following statements?

"I feel safe to travel to..."

* Base constituée d'un petit nombre de répondants (<100) – il faut interpréter les résultats avec prudence.

Le vert indique un résultat considérablement plus élevé qu'au moins une autre région (confiance à 95 %)

Le rouge indique un résultat considérablement moins élevé qu'au moins une autre région (confiance à 95 %)

Niveau de référence : Atlantic Canada / Canada atlantique

Dans quelle mesure êtes-vous d'accord avec chacun des énoncés suivants?

« Je me sens à l'aise de voyager... »

2

Level of Welcome Towards Visitors

Opinion sur l'accueil de visiteurs

Comparison by Region / Comparaison par région

Level of Welcome Towards Visitors / Opinion envers l'accueil de visiteurs

| % Somewhat / Strongly Agree % Tout à fait d'accord / Plutôt d'accord | BC/C.-B. (n=208) | AB/Alb. (n=200) | SK/MB Sask./Man. (n=200) | ON/Ont. (n=610) | QC/Qc (n=409) | ATL (n=200) |
|--|---------------------|--------------------|--------------------------------|--------------------|------------------|----------------|
| From other communities near me / ... de communautés voisines | 73% | 77% | 75% | 71% | 74% | 83% |
| From other parts of my province / ... d'autres parties de ma province | 63% | 75% | 69% | 67% | 76% | 83% |
| From other parts of Canada / ... d'autres régions du Canada | 41% | 67% | 57% | 59% | 63% | 47% |
| From the United States / ... des États-Unis | 18% | 38% | 30% | 26% | 31% | 20% |
| From other countries / ... d'autres pays que les États-Unis | 18% | 32% | 27% | 24% | 28% | 17% |

Green text indicates significantly higher than at least one other region @ 95% confidence

Red text indicates significantly lower than at least one other region @ 95% confidence

To what extent do you agree or disagree with each of the following statements?

"I would welcome visitors travelling to my community..."

Le vert indique un résultat considérablement plus élevé qu'au moins une autre région (confiance à 95 %)

Le rouge indique un résultat considérablement moins élevé qu'au moins une autre région (confiance à 95 %)

Dans quelle mesure êtes-vous d'accord avec chacun des énoncés suivants?

« J'accueillerais volontiers dans ma communauté... »

British Columbia / Colombie-Britannique

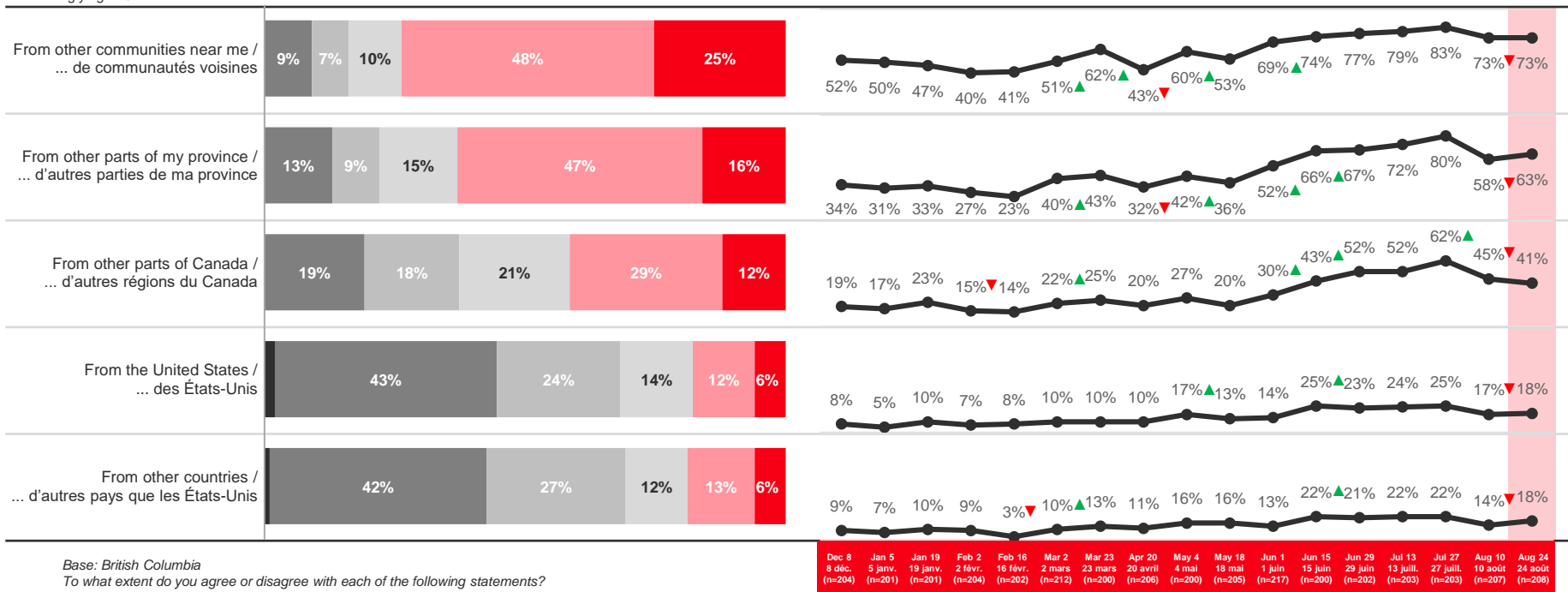
Level of Welcome Towards Visitors / Opinion envers l'accueil de visiteurs

- Don't know / Je ne sais pas
- Strongly disagree / Pas du tout d'accord
- Somewhat disagree / Plutôt en désaccord
- Neither agree nor disagree / Ni d'accord ni en désaccord
- Somewhat agree / Plutôt d'accord
- Strongly agree / Tout à fait d'accord

Aug 24 / 24 août

Trending / Tendance

% Somewhat / Strongly Agree / % Tout à fait d'accord / Plutôt d'accord



Base: British Columbia

To what extent do you agree or disagree with each of the following statements?
 "I would welcome visitors travelling to my community..."

Niveau de référence : Colombie-Britannique

Dans quelle mesure êtes-vous d'accord avec chacun des énoncés suivants?
 « J'accueillerais volontiers dans ma communauté des visiteurs... »

British Columbia / Colombie-Britannique

Urban vs Rural / Urbain vs rural

| % Somewhat/Strongly Agree % Tout à fait d'accord/Plutôt d'accord | Rural/Rural (n=66)* | Urban/Urbain (n=139) |
|--|------------------------|-------------------------|
| From other communities near me / ... de communautés voisines | 78% | 73% |
| From other parts of my province / ... d'autres parties de ma province | 65% | 63% |
| From other parts of Canada / ... d'autres régions du Canada | 43% | 42% |
| From the United States / ... des États-Unis | 23% | 18% |
| From other countries / ... d'autres pays que les États-Unis | 18% | 18% |

* Small base size (<100), interpret with caution.

Base: British Columbia

To what extent do you agree or disagree with each of the following statements?
"I would welcome visitors travelling to my community..."

* Base constituée d'un petit nombre de répondants (<100) – il faut interpréter les résultats avec prudence.

Niveau de référence : Colombie-Britannique

Dans quelle mesure êtes-vous d'accord avec chacun des énoncés suivants?
« J'accueillerais volontiers dans ma communauté... »

Alberta

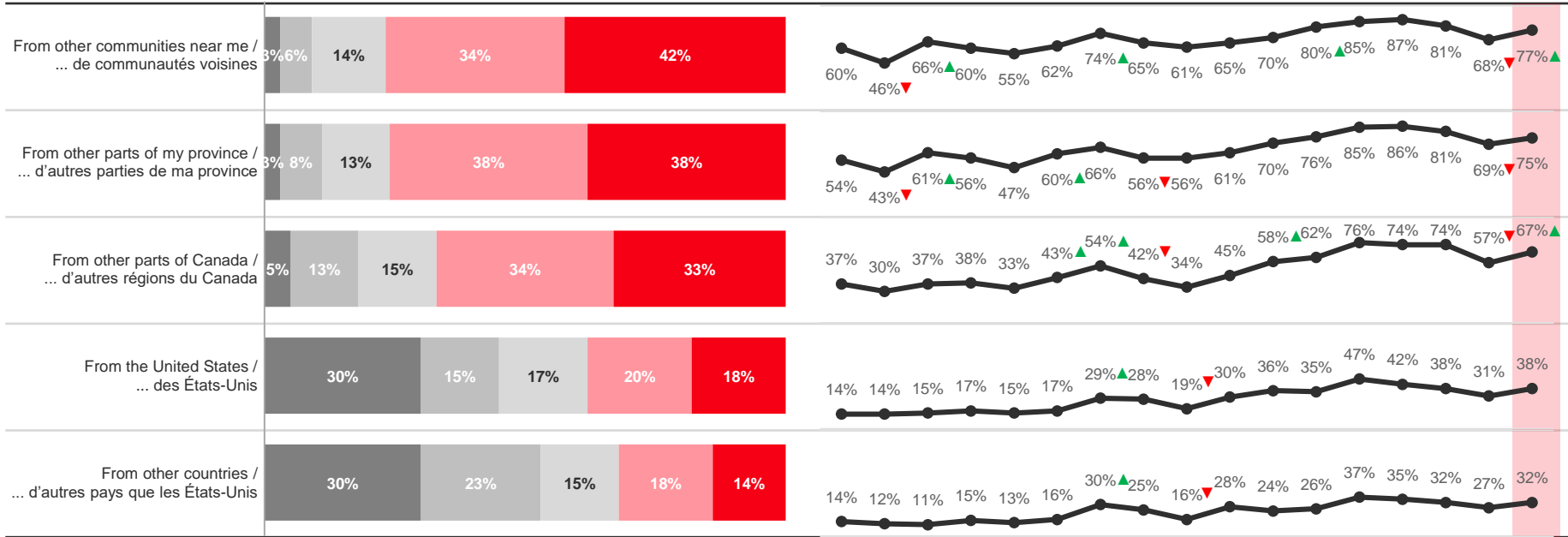
Level of Welcome Towards Visitors / Opinion envers l'accueil de visiteurs

- Don't know / Je ne sais pas
- Strongly disagree / Pas du tout d'accord
- Somewhat disagree / Plutôt en désaccord
- Neither agree nor disagree / Ni d'accord ni en désaccord
- Somewhat agree / Plutôt d'accord
- Strongly agree / Tout à fait d'accord

Aug 24 / 24 août

Trending / Tendance

% Somewhat / Strongly Agree / % Tout à fait d'accord / Plutôt d'accord



| | | | | | | | | | | | | | | | | |
|---------------|---------------|----------------|---------------|----------------|---------------|----------------|----------------|---------------|----------------|---------------|----------------|----------------|----------------|----------------|----------------|----------------|
| Dec 8 (n=201) | Jan 5 (n=204) | Jan 19 (n=204) | Feb 2 (n=213) | Feb 16 (n=203) | Mar 2 (n=207) | Mar 23 (n=201) | Apr 20 (n=202) | May 4 (n=200) | May 18 (n=200) | Jun 1 (n=214) | Jun 15 (n=200) | Jun 29 (n=201) | Jul 13 (n=203) | Jul 27 (n=204) | Aug 10 (n=205) | Aug 24 (n=200) |
|---------------|---------------|----------------|---------------|----------------|---------------|----------------|----------------|---------------|----------------|---------------|----------------|----------------|----------------|----------------|----------------|----------------|

Base: Alberta

To what extent do you agree or disagree with each of the following statements?
"I would welcome visitors travelling to my community..."

Niveau de référence : Alberta

Dans quelle mesure êtes-vous d'accord avec chacun des énoncés suivants?
« J'accueillerais volontiers dans ma communauté des visiteurs... »

Alberta – Urban vs Rural / Urbain vs rural

| % Somewhat / Strongly Agree % Tout à fait d'accord / Plutôt d'accord | Rural/Rural (n=83)* | Urban/Urbain (n=116) |
|--|--------------------------------|---------------------------------|
| From other communities near me / ... de communautés voisines | 75% | 77% |
| From other parts of my province / ... d'autres parties de ma province | 73% | 77% |
| From other parts of Canada / ... d'autres régions du Canada | 63% | 69% |
| From the United States / ... des visiteurs des États-Unis | 41% | 37% |
| From other countries / ... d'autres pays que les États-Unis | 36% | 31% |

* Small base size (<100), interpret with caution.

Base: Alberta

To what extent do you agree or disagree with each of the following statements?
 "I would welcome visitors travelling to my community..."

* Base constituée d'un petit nombre de répondants (<100) – il faut interpréter les résultats avec prudence.

Niveau de référence : Alberta

Dans quelle mesure êtes-vous d'accord avec chacun des énoncés suivants?
 « J'accueillerais volontiers dans ma communauté... »

Saskatchewan / Manitoba

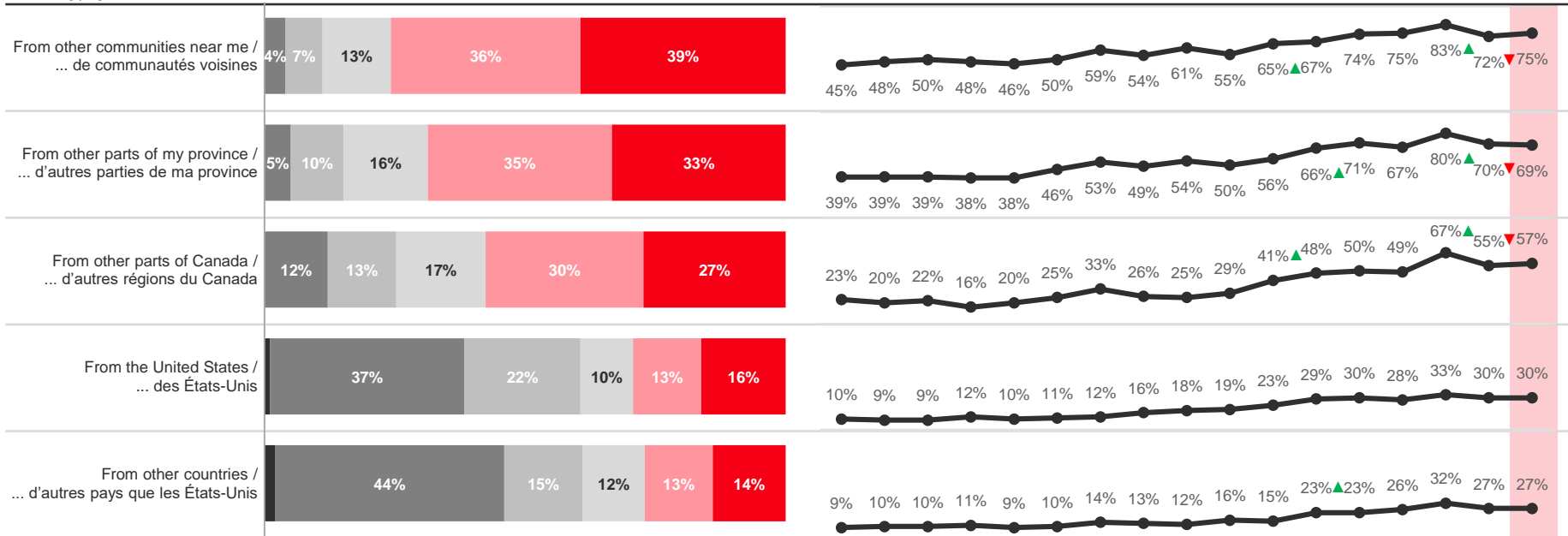
Level of Welcome Towards Visitors / Opinion envers l'accueil de visiteurs

- Don't know / Je ne sais pas
- Strongly disagree / Pas du tout d'accord
- Somewhat disagree / Plutôt en désaccord
- Neither agree nor disagree / Ni d'accord ni en désaccord
- Somewhat agree / Plutôt d'accord
- Strongly agree / Tout à fait d'accord

Aug 24 / 24 août

Trending / Tendance

% Somewhat / Strongly Agree / % Tout à fait d'accord / Plutôt d'accord



Base: Saskatchewan / Manitoba

To what extent do you agree or disagree with each of the following statements?
 "I would welcome visitors travelling to my community..."

Niveau de référence : Saskatchewan / Manitoba

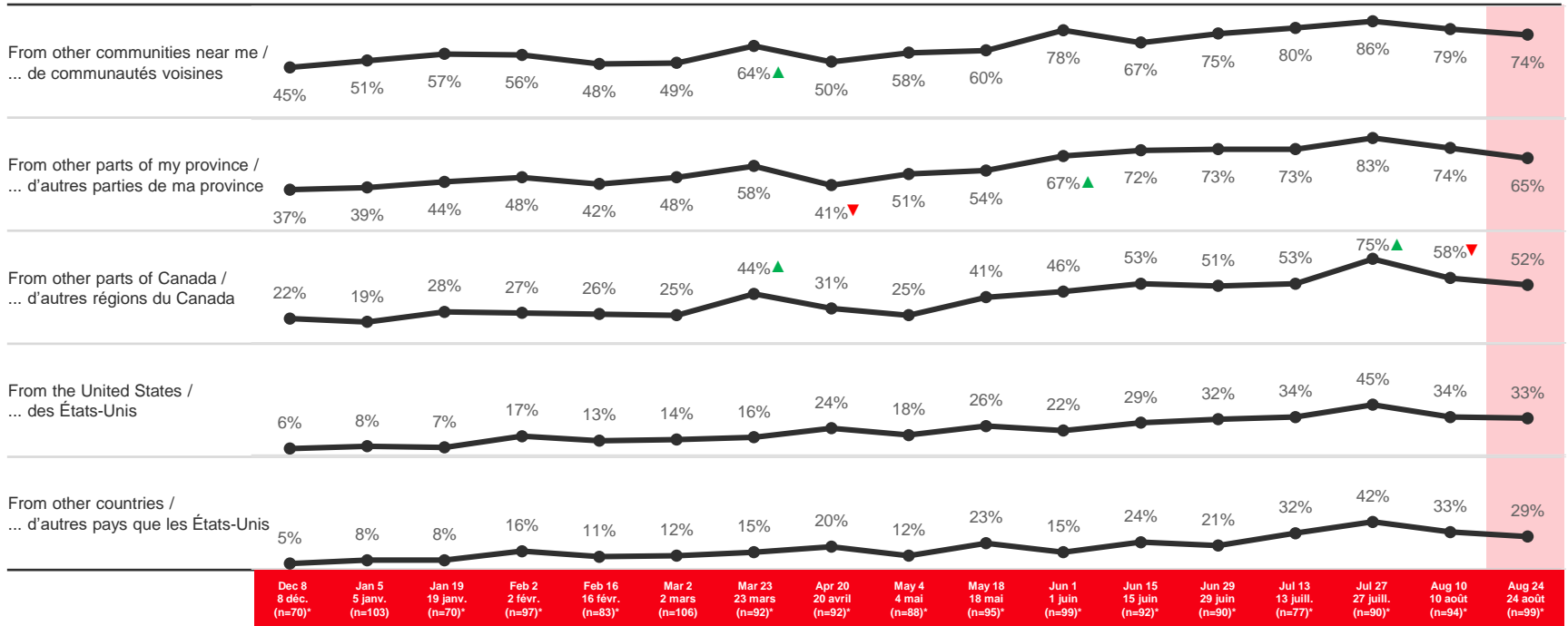
Dans quelle mesure êtes-vous d'accord avec chacun des énoncés suivants?
 « J'accueillerais volontiers dans ma communauté des visiteurs... »

Saskatchewan

Level of Welcome Towards Visitors / Opinion envers l'accueil de visiteurs

Trending / Tendance

% Somewhat / Strongly Agree / % Tout à fait d'accord / Plutôt d'accord



* Small base size (<100), interpret with caution.

Base: Saskatchewan

To what extent do you agree or disagree with each of the following statements?
"I would welcome visitors travelling to my community..."

* Base constituée d'un petit nombre de répondants (<100) – il faut interpréter les résultats avec prudence.

Niveau de référence : Saskatchewan

Dans quelle mesure êtes-vous d'accord avec chacun des énoncés suivants?
« J'accueillerais volontiers dans ma communauté des visiteurs... »

▲ indicates significantly higher than previous week @ 95% confidence / indique un résultat considérablement plus élevé que la semaine précédente (confiance à 95%)

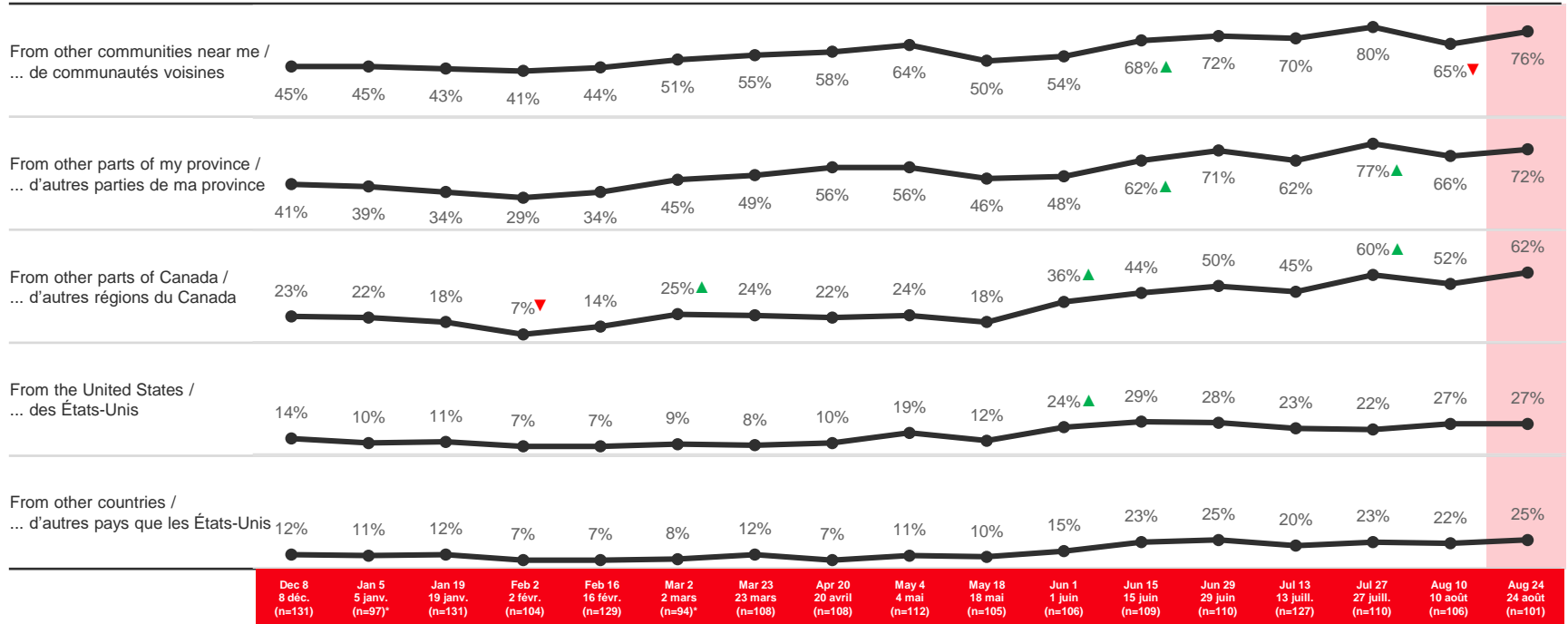
▼ indicates significantly lower than previous week @ 95% confidence / indique un résultat considérablement moins élevé que la semaine précédente (confiance à 95%)

Manitoba

Level of Welcome Towards Visitors / Opinion envers l'accueil de visiteurs

Trending / Tendance

% Somewhat / Strongly Agree / % Tout à fait d'accord / Plutôt d'accord



* Small base size (<100), interpret with caution.

Base: Manitoba

To what extent do you agree or disagree with each of the following statements?
"I would welcome visitors travelling to my community..."

* Base constituée d'un petit nombre de répondants (<100) – il faut interpréter les résultats avec prudence.

Niveau de référence : Manitoba

Dans quelle mesure êtes-vous d'accord avec chacun des énoncés suivants?
« J'accueillerais volontiers dans ma communauté des visiteurs... »

▲ indicates significantly higher than previous week @ 95% confidence / indique un résultat considérablement plus élevé que la semaine précédente (confiance à 95 %)

▼ indicates significantly lower than previous week @ 95% confidence / indique un résultat considérablement moins élevé que la semaine précédente (confiance à 95 %)

Saskatchewan / Manitoba - Urban vs Rural / Urbain vs rural

| % Somewhat / Strongly Agree % Tout à fait d'accord / Plutôt d'accord | Rural/Rural (n=96)* | Urban/Urbain (n=100) |
|--|------------------------|-------------------------|
| From other communities near me / ... de communautés voisines | 79% | 73% |
| From other parts of my province / ... d'autres parties de ma province | 79% | 64% |
| From other parts of Canada / ... d'autres régions du Canada | 68% | 55% |
| From the United States / ... des États-Unis | 41% | 26% |
| From other countries / ... d'autres pays que les États-Unis | 41% | 22% |

* Small base size (<100), interpret with caution.

Base: Saskatchewan / Manitoba

To what extent do you agree or disagree with each of the following statements?
"I would welcome visitors travelling to my community..."

* Base constituée d'un petit nombre de répondants (<100) – il faut interpréter les résultats avec prudence.

Niveau de référence : Saskatchewan/Manitoba

Dans quelle mesure êtes-vous d'accord avec chacun des énoncés suivants? « J'accueillerais volontiers dans ma communauté... »

Ontario

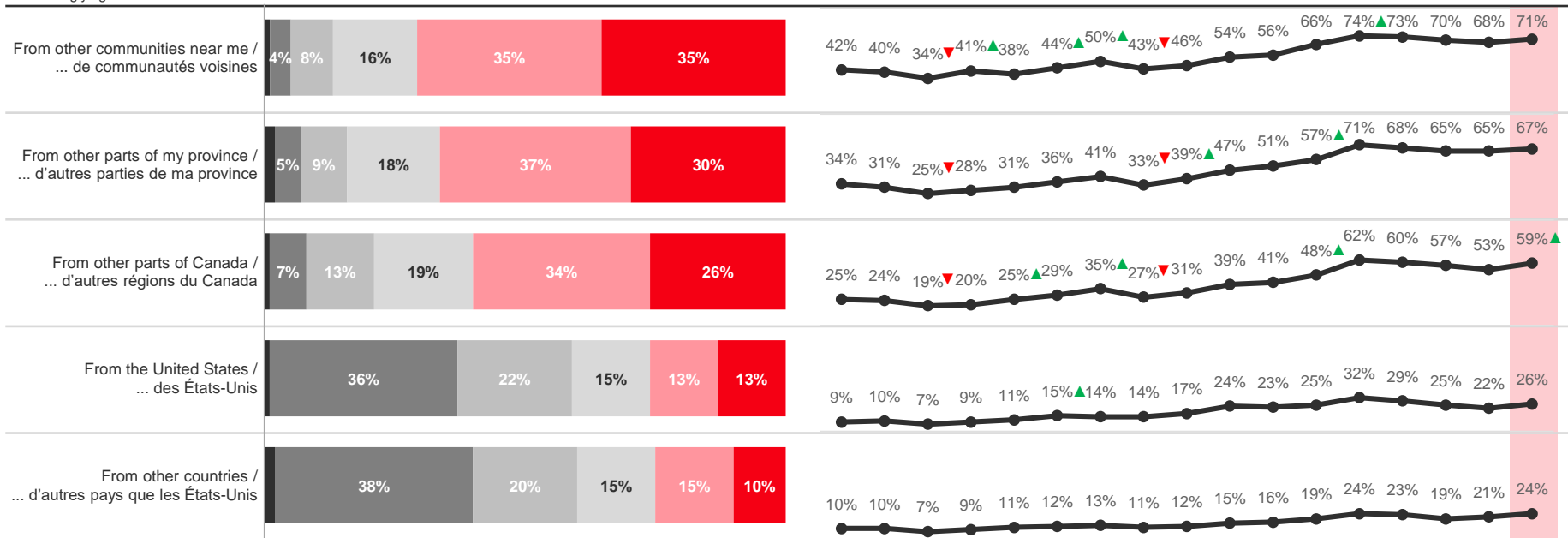
Level of Welcome Towards Visitors / Opinion envers l'accueil de visiteurs

- Don't know / Je ne sais pas
- Strongly disagree / Pas du tout d'accord
- Somewhat disagree / Plutôt en désaccord
- Neither agree nor disagree / Ni d'accord ni en désaccord
- Somewhat agree / Plutôt d'accord
- Strongly agree / Tout à fait d'accord

Aug 24 / 24 août

Trending / Tendance

% Somewhat / Strongly Agree / % Tout à fait d'accord / Plutôt d'accord



Dec 8 (n=601) | Jan 5 (n=600) | Jan 19 (n=602) | Feb 2 (n=613) | Feb 16 (n=607) | Mar 2 (n=608) | Mar 23 (n=603) | Apr 20 (n=604) | May 4 (n=602) | May 18 (n=605) | Jun 1 (n=625) | Jun 15 (n=604) | Jun 29 (n=604) | Jul 13 (n=605) | Jul 27 (n=605) | Aug 10 (n=612) | Aug 24 (n=610)

Base: Ontario

To what extent do you agree or disagree with each of the following statements?
 "I would welcome visitors travelling to my community..."

Niveau de référence : Ontario

Dans quelle mesure êtes-vous d'accord avec chacun des énoncés suivants?
 « J'accueillerais volontiers dans ma communauté des visiteurs... »

Ontario - Urban vs Rural / Urbain vs rural

| % Somewhat / Strongly Agree % Tout à fait d'accord / Plutôt d'accord | Rural/Rural (n=63)* | Urban/Urbain (n=542) |
|--|------------------------|-------------------------|
| From other communities near me / ... de communautés voisines | 76% | 70% |
| From other parts of my province / ... d'autres parties de ma province | 65% | 67% |
| From other parts of Canada / ... d'autres régions du Canada | 54% | 60% |
| From the United States / ... des États-Unis | 21% | 26% |
| From other countries / ... d'autres pays que les États-Unis | 20% | 25% |

* Small base size (<100), interpret with caution.

* Base constituée d'un petit nombre de répondants (<100) – il faut interpréter les résultats avec prudence.

Base: Ontario

To what extent do you agree or disagree with each of the following statements?
"I would welcome visitors travelling to my community..."

Niveau de référence : Ontario

Dans quelle mesure êtes-vous d'accord avec chacun des énoncés suivants?
« J'accueillerais volontiers dans ma communauté... »

Quebec / Québec

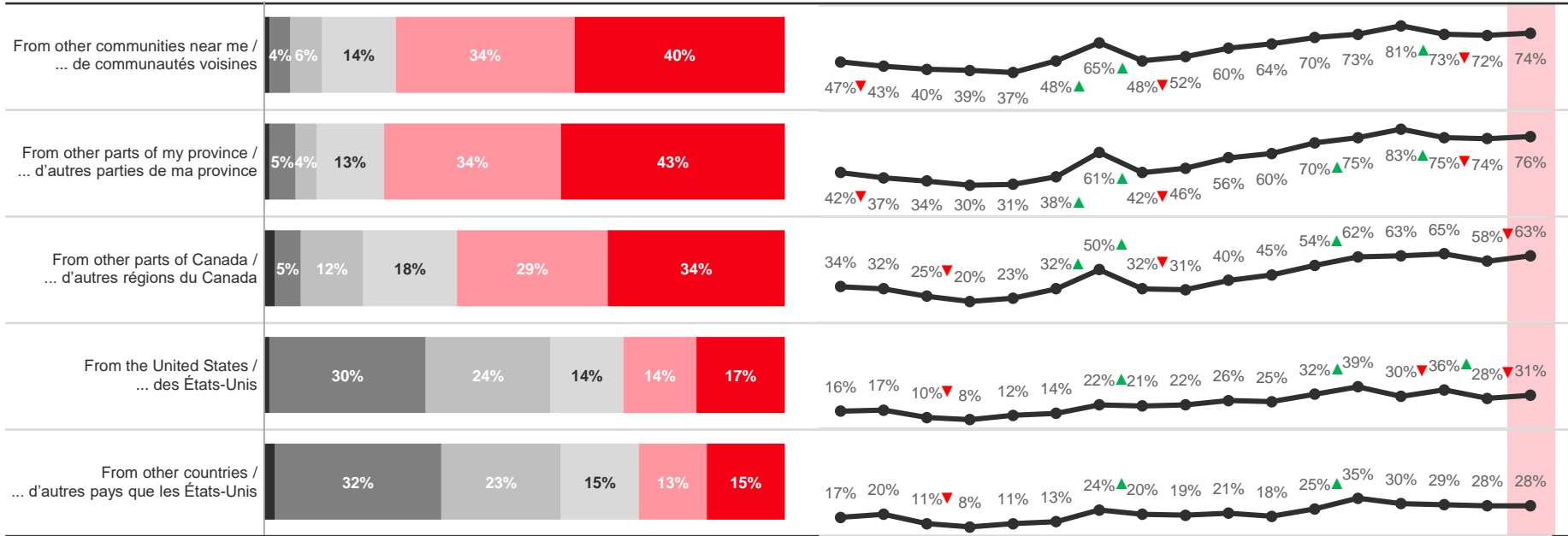
Level of Welcome Towards Visitors / Opinion envers l'accueil de visiteurs

- Don't know / Je ne sais pas
- Strongly disagree / Pas du tout d'accord
- Somewhat disagree / Plutôt en désaccord
- Neither agree nor disagree / Ni d'accord ni en désaccord
- Somewhat agree / Plutôt d'accord
- Strongly agree / Tout à fait d'accord

Aug 24 / 24 août

Trending / Tendance

% Somewhat / Strongly Agree / % Tout à fait d'accord / Plutôt d'accord



Dec 8 (n=408) Jan 5 (n=402) Jan 19 (n=407) Feb 2 (n=425) Feb 16 (n=410) Mar 2 (n=406) Mar 23 (n=403) Apr 20 (n=409) May 4 (n=408) May 18 (n=406) Jun 1 (n=426) Jun 15 (n=412) Jun 29 (n=400) Jul 13 (n=408) Jul 27 (n=407) Aug 10 (n=411) Aug 24 (n=409)

Base: Québec
 To what extent do you agree or disagree with each of the following statements?
 "I would welcome visitors travelling to my community..."

Quebec / Québec - Urban vs Rural / Urbain vs rural

| % Somewhat / Strongly Agree % Tout à fait d'accord / Plutôt d'accord | Rural/Rural (n=85)* | Urban/Urbain (n=323) |
|--|--------------------------------|---------------------------------|
| From other communities near me / ... de communautés voisines | 75% | 75% |
| From other parts of my province / ... d'autres parties de ma province | 72% | 78% |
| From other parts of Canada / ... d'autres régions du Canada | 61% | 63% |
| From the United States /... des États-Unis | 30% | 31% |
| From other countries / ... d'autres pays que les États-Unis | 26% | 28% |

* Small base size (<100), interpret with caution.

* Base constituée d'un petit nombre de répondants (<100) – il faut interpréter les résultats avec prudence.

Base: Québec

To what extent do you agree or disagree with each of the following statements?
 "I would welcome visitors travelling to my community..."

Niveau de référence : Québec

Dans quelle mesure êtes-vous d'accord avec chacun des énoncés suivants?
 « J'accueillerais volontiers dans ma communauté... »

Atlantic Canada / Canada atlantique

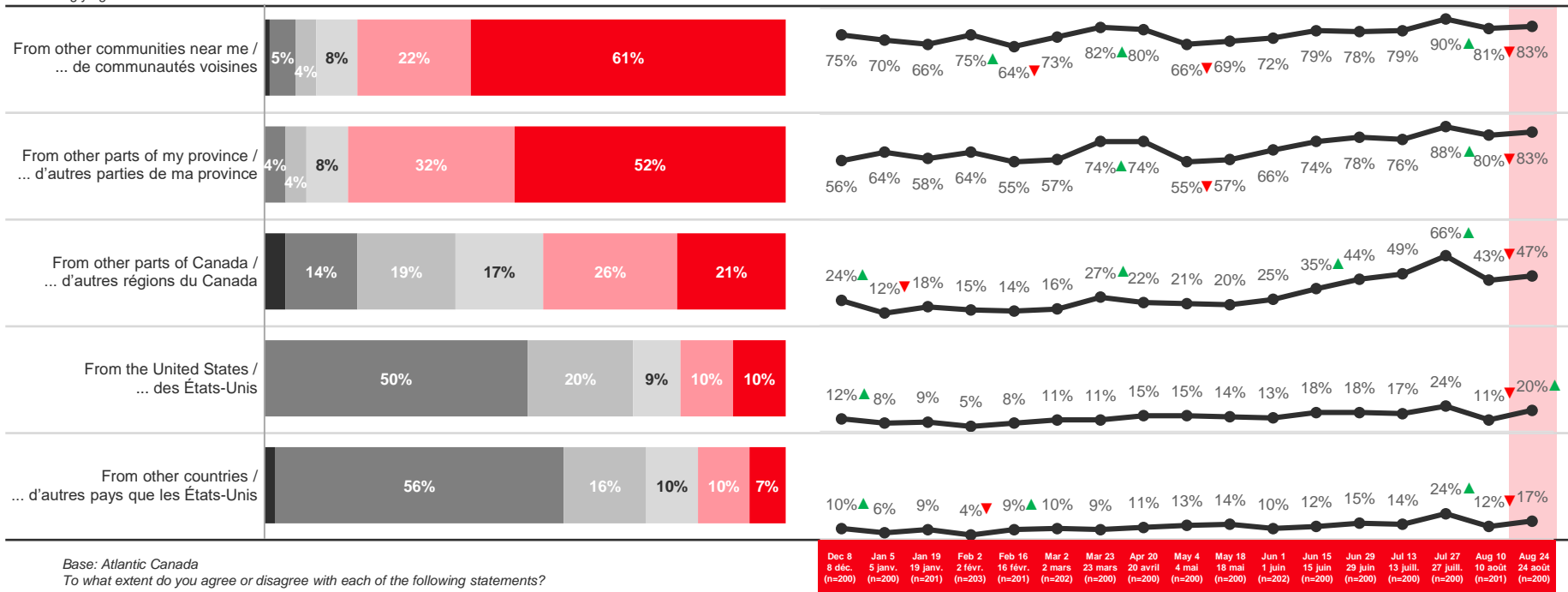
Level of Welcome Towards Visitors / Opinion envers l'accueil de visiteurs

- Don't know / Je ne sais pas
- Strongly disagree / Pas du tout d'accord
- Somewhat disagree / Plutôt en désaccord
- Neither agree nor disagree / Ni d'accord ni en désaccord
- Somewhat agree / Plutôt d'accord
- Strongly agree / Tout à fait d'accord

Aug 24 / 24 août

Trending / Tendance

% Somewhat / Strongly Agree / % Tout à fait d'accord / Plutôt d'accord



Base: Atlantic Canada

To what extent do you agree or disagree with each of the following statements?
 "I would welcome visitors travelling to my community..."

Niveau de référence : Canada atlantique

Dans quelle mesure êtes-vous d'accord avec chacun des énoncés suivants?
 « J'accueillerais volontiers dans ma communauté des visiteurs... »

Atlantic Canada / Canada atlantique - Urban vs Rural / Urbain vs rural

| % Somewhat / Strongly Agree % Tout à fait d'accord / Plutôt d'accord | Rural/Rural (n=130) | Urban/Urbain (n=69)* |
|--|------------------------|-------------------------|
| From other communities near me / ... de communautés voisines | 93% | 83% |
| From other parts of my province / ... d'autres parties de ma province | 89% | 85% |
| From other parts of Canada / ... d'autres régions du Canada | 43% | 51% |
| From the United States / ... des États-Unis | 13% | 25% |
| From other countries / ... d'autres pays que les États-Unis | 11% | 21% |

* Small base size (<100), interpret with caution.

Base: Atlantic Canada

To what extent do you agree or disagree with each of the following statements?
"I would welcome visitors travelling to my community..."

* Base constituée d'un petit nombre de répondants (<100) – il faut interpréter les résultats avec prudence.

Niveau de référence : Canada atlantique

Dans quelle mesure êtes-vous d'accord avec chacun des énoncés suivants?
« J'accueillerais volontiers dans ma communauté... »