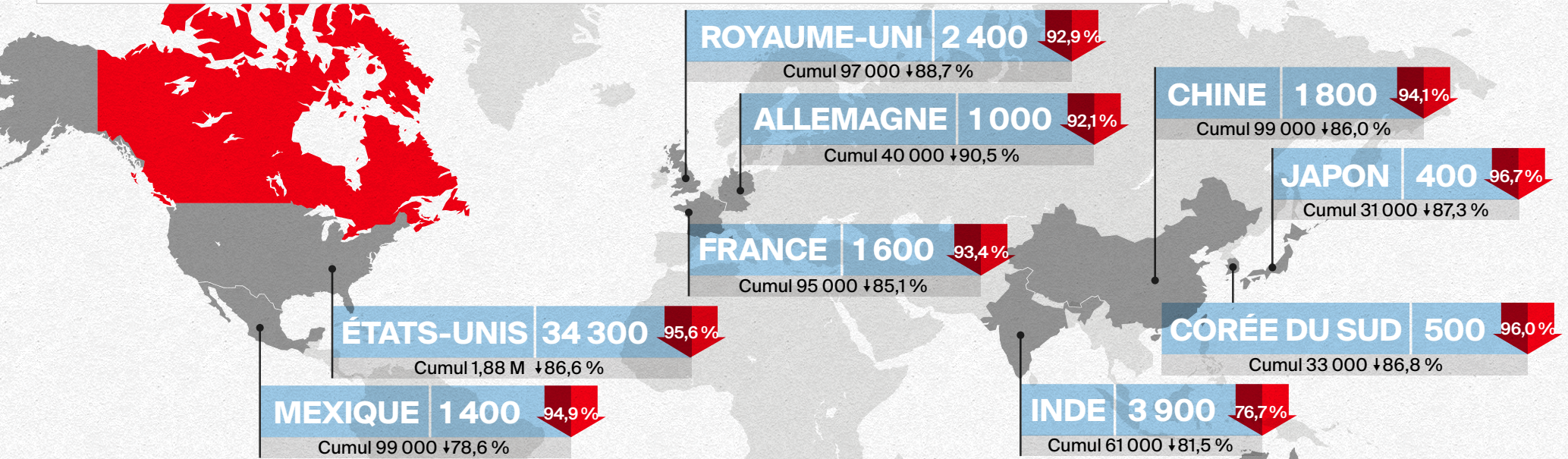


*** MISE À JOUR LIÉE À LA COVID-19 : Le 18 mars 2020, le gouvernement du Canada a mis en place des restrictions d'entrée au pays pour les voyages non essentiels de non-résidents en provenance de toutes les destinations étrangères.**

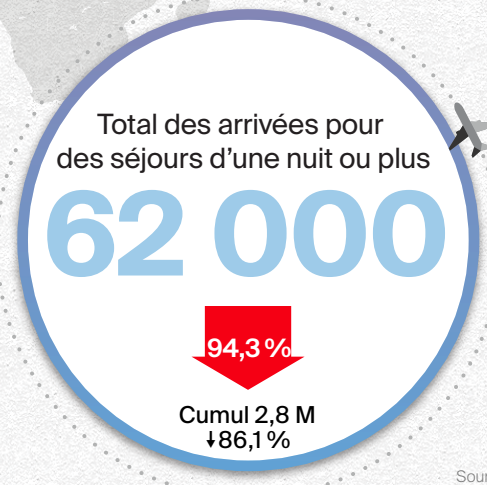
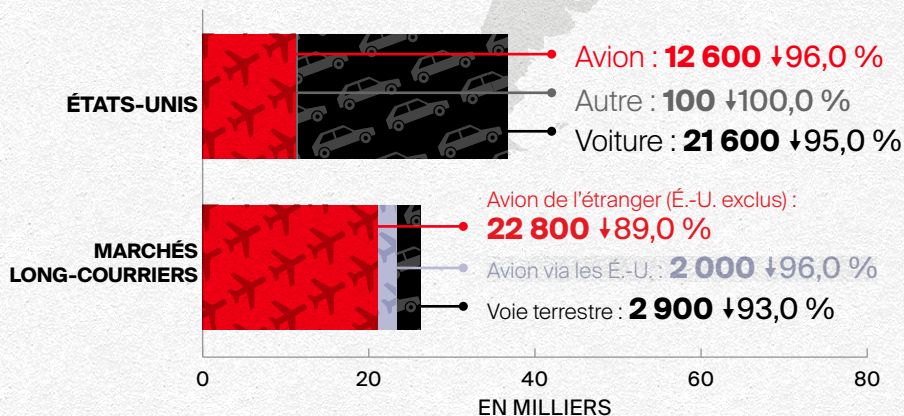


* La pandémie de COVID-19 a modifié la disponibilité des données ainsi que le processus habituel de collecte et de diffusion de celles-ci. Même si ces renseignements constituent une référence pour faire le suivi du nombre d'arrivées à l'avenir, ils diffèrent grandement des données normalement publiées par Destination Canada. Dans l'infographie publiée ce mois-ci, les voyages d'une journée en provenance d'autres pays que les États-Unis (c.-à-d. ceux des passagers aériens en transit vers d'autres pays) ont été exceptionnellement pris en compte dans le calcul du nombre d'arrivées des voyageurs long-courriers (Américains exclus). Destination Canada estime que ces voyages d'une journée représentent 3 % du nombre total d'arrivées. Comme à l'habitude, le nombre de voyages en provenance des États-Unis ne prend pas en compte les voyages d'une journée par voie terrestre. Pour les marchés long-courriers, les données sur le mode d'entrée par pays n'étant pas disponibles, seules celles sur le total des arrivées par mode d'entrée sont fournies.

% = variations d'une année sur l'autre**
Cumul = cumul annuel jusqu'au mois à l'étude



Moyen de transport utilisé par les visiteurs de nos marchés ayant passé une nuit ou plus au Canada



** Les pourcentages représentent les variations par rapport à la même période en 2019.

Les données sur les arrivées sont des estimations provisoires et peuvent changer.

Infographie conçue par @DestinationCAFR
Pour de plus amples renseignements, consultez le www.destinationcanada.com/fr

Source : Statistique Canada, tableaux 24-10-0043-01, 24-10-0003-01 et 24-10-0041-01 (novembre 2020).